

ΤΡΑΠΕΖΑ EFG EUROBANK ERGASIAS A.E.

ΕΝΗΜΕΡΩΤΙΚΟ ΔΕΛΤΙΟ

ΓΙΑ ΤΗΝ ΑΥΞΗΣΗ ΤΟΥ ΜΕΤΟΧΙΚΟΥ ΚΕΦΑΛΑΙΟΥ ΤΗΣ ΤΡΑΠΕΖΑΣ EFG EUROBANK ERGASIAS A.E. ΛΟΓΩ ΤΗΣ ΣΥΓΧΩΝΕΥΣΗΣ ΜΕ ΑΠΟΡΡΟΦΗΣΗ ΤΗΣ ΑΝΩΝΥΜΗΣ ΕΤΑΙΡΕΙΑΣ ΕΠΕΝΔΥΣΕΩΝ ΧΑΡΤΟΦΥΛΑΚΙΟΥ «ΕΠΕΝΔΥΣΕΙΣ ΕΡΓΑΣΙΑΣ ΑΝΩΝΥΜΟΣ ΕΤΑΙΡΕΙΑ»

ΑΠΟΦΑΣΕΙΣ ΤΩΝ ΓΕΝΙΚΩΝ ΣΥΝΕΛΕΥΣΕΩΝ ΤΗΣ 3ης ΜΑΡΤΙΟΥ ΚΑΙ ΤΗΣ 15ης ΜΑΡΤΙΟΥ 2003 ΤΗΣ ΑΠΟΡΡΟΦΟΥΣΑΣ ΚΑΙ ΤΗΣ ΑΠΟΡΡΟΦΟΥΜΕΝΗΣ ΑΝΤΙΣΤΟΙΧΩΣ

ΤΟ ΔΙΟΙΚΗΤΙΚΟ ΣΥΜΒΟΥΛΙΟ ΤΟΥ ΧΡΗΜΑΤΙΣΤΗΡΙΟΥ ΑΘΗΝΩΝ ΕΝΕΚΡΙΝΕ ΤΟ ΠΕΡΙΕΧΟΜΕΝΟ ΤΟΥ ΠΑΡΟΝΤΟΣ ΕΝΗΜΕΡΩΤΙΚΟΥ ΔΕΛΤΙΟΥ, ΜΟΝΟΝ ΟΣΟΝ ΑΦΟΡΑ ΤΗΝ ΚΑΛΥΨΗ ΤΩΝ ΑΝΑΓΚΩΝ ΠΛΗΡΟΦΟΡΗΣΗΣ ΤΟΥ ΕΠΕΝΔΥΤΙΚΟΥ ΚΟΙΝΟΥ, ΟΠΩΣ ΑΥΤΕΣ ΚΑΘΟΡΙΖΟΝΤΑΙ ΑΠΟ ΤΙΣ ΔΙΑΤΑΞΕΙΣ ΤΟΥ Π.Δ. 348/1985

ΜΑΡΤΙΟΣ 2003

ΠΙΝΑΚΑΣ ΠΕΡΙΕΧΟΜΕΝΩΝ	1-4
Σημαντική Σημείωση	4α
1. ΣΥΝΟΨΗ	5
1.1 Διαδικασία	5
1.2 Παύση Διαπραγμάτευσης	5
1.3 Χρονοδιάγραμμα	5
1.4 Παρουσίαση του Ομίλου της «νέας» Τράπεζας EFG Eurobank Ergasias A.E.	6
2. ΣΥΝΟΠΤΙΚΑ ΣΤΟΙΧΕΙΑ ΣΥΓΧΩΝΕΥΣΗΣ	7
2.1 Συνοπτικά Οικονομικά Μεγέθη της «νέας» Τράπεζας EFG Eurobank Ergasias A.E.	10
2.2 Συνοπτικά Οικονομικά Μεγέθη της Τράπεζας EFG Eurobank Ergasias A.E. πριν τη συγχώνευση	12
2.3 Συνοπτικά Οικονομικά Μεγέθη της Επενδύσεις Εργασίας A.E.	27
3. ΠΛΗΡΟΦΟΡΙΕΣ ΓΙΑ ΤΗ ΣΥΝΤΑΞΗ ΤΟΥ ΕΝΗΜΕΡΩΤΙΚΟΥ ΔΕΛΤΙΟΥ ΚΑΙ ΤΟΥΣ ΕΛΕΓΚΤΕΣ ΤΩΝ ΣΥΓΧΩΝΕΥΟΜΕΝΩΝ ΕΤΑΙΡΕΙΩΝ	31
3.1 Γενικά	31
3.2 Τακτικοί Ελεγκτές	31
3.3 Φορολογικοί Ελεγχτοι	32
4. ΠΕΡΙΓΡΑΦΗ ΣΥΓΧΩΝΕΥΣΗΣ	36
4.1 Γενικά	36
4.2 Όροι της Συγχώνευσης	36
4.3 Λόγοι Συγχώνευσης	40
4.4 Καθορισμός της Σχέσης Ανταλλαγής των Μετοχών	41
5. ΔΙΚΑΙΩΜΑΤΑ ΜΕΤΟΧΩΝ	50
5.1 Γενικά	50
5.2 Δικαιώματα Μειοψηφίας	51
5.3 Δικαίωμα Προτίμησης Παλαιών Μετόχων	52
5.4 Γενική Συνέλευση	53
5.5 Φορολογία Μερισμάτων	54
6. ΠΛΗΡΟΦΟΡΙΕΣ ΓΙΑ ΤΗΝ «ΝΕΑ» ΤΡΑΠΕΖΑ EFG Eurobank Ergasias A.E.	55
6.1 Γενικές Πληροφορίες	55
6.2 Παρουσίαση των Εργασιών της «νέας» Τράπεζας EFG Eurobank Ergasias A.E.	56
6.2.1 Δίκτυο Καταστημάτων	57
6.2.2 Εναλλακτικά Δίκτυα	57
6.2.3 Παρουσία στο Εξωτερικό	58
6.2.4 Ανθρώπινο Δυναμικό	58
6.3 Πάγια Περιουσιακά Στοιχεία	59
6.4 Μετοχικό Κεφάλαιο	59
6.5 Ίδια Κεφάλαια της «νέας» Τράπεζας EFG Eurobank Ergasias A.E.	59
6.6 Μέτοχοι της «νέας» Τράπεζας EFG Eurobank Ergasias A.E.	60
6.7 Διοίκηση-Διεύθυνση-Εποπτεία	61
6.7.1 Όργανα Διοίκησης	61
6.7.2 Όργανα Διεύθυνσης-Οργανόγραμμα	64
6.7.3 Όργανα Εποπτείας	67
6.8 Συμμετοχές των Κυρίων Μετόχων και των Μελών του Διοικητικού Συμβουλίου στο Διοικητικό Συμβούλιο ή στο Μετοχικό Κεφάλαιο άλλων Εταιρειών με ποσοστό άνω του 5%	68
6.9 Συμμετοχές της «νέας» Τράπεζας EFG Eurobank Ergasias A.E. και του Ομίλου της	72
6.9.1 Άμεσες Συμμετοχές της «νέας» Τράπεζας EFG Eurobank Ergasias A.E.	72
6.9.2 Έμμεσες Συμμετοχές της «νέας» Τράπεζας EFG Eurobank Ergasias A.E.	73

6.10	Στοιχεία του Τραπεζικού Κλάδου στην Ελλάδα	74
6.10.1	Εξελίξεις του Τραπεζικού Τομέα στην Ελλάδα	74
6.10.2	Προοπτικές του Τραπεζικού Τομέα στην Ελλάδα	74
6.10.3	Θέση της «νέας» Τράπεζας EFG Eurobank Ergasias A.E. στην Αγορά	75
6.11	Συνενωμένα Οικονομικά Μεγέθη της «νέας» Τράπεζας EFG Eurobank Ergasias A.E.	77
6.11.1	Αποτελέσματα Χρήσης	77
6.11.2	Ισολογισμός	77
6.11.3	Συνενωμένα Ενοποιημένα Αποτελέσματα Χρήσης	78
6.11.4	Συνενωμένος Ενοποιημένος Ισολογισμός	79
6.12	Προβλέψεις Εργασιών και Αποτελεσμάτων Χρήσεως για το Έτος 2003	80
7	ΜΑΚΡΟΧΡΟΝΙΟΙ ΣΤΟΧΟΙ ΚΑΙ ΠΡΟΟΠΤΙΚΕΣ ΤΗΣ «ΝΕΑΣ» ΤΡΑΠΕΖΑΣ EFG Eurobank Ergasias A.E.	81
8.	ΠΛΗΡΟΦΟΡΙΕΣ ΓΙΑ ΤΗΝ ΑΠΟΡΡΟΦΟΥΣΑ ΤΡΑΠΕΖΑ EFG Eurobank Ergasias A.E.	82
8.1	Γενικές Πληροφορίες-Ιστορικό	82
8.2	Δίκτυο Καταστημάτων	83
8.3	Ανθρώπινο Δυναμικό	84
8.4	Πάγια Περιουσιακά Στοιχεία	85
8.5	Μετοχικό Κεφάλαιο	86
8.6	Ίδια Κεφάλαια	94
8.7	Μέτοχοι	94
8.8	Διοίκηση-Διεύθυνση Εποπτεία	96
8.8.1	Όργανα Διοίκησης	96
8.8.2	Όργανα Διεύθυνσης-Οργανόγραμμα	99
8.8.3	Όργανα Εποπτείας	101
8.9	Συμμετοχές των Κυρίων Μετόχων και των Μελών του Διοικητικού Συμβουλίου στο Διοικητικό Συμβούλιο ή στο Μετοχικό Κεφάλαιο άλλων Εταιρειών με ποσοστό άνω του 5%	101
8.10	Συμμετοχές της Τράπεζας EFG Eurobank Ergasias A.E.	105
8.11	Έμμεσες Συμμετοχές	133
8.12	Εταιρείες που έχουν ενιαία Διεύθυνση ή κοινή Διοίκηση με την Τράπεζα EFG Eurobank Ergasias A.E.	136
8.13	Εταιρείες που συμμετέχουν στην Τράπεζα EFG Eurobank Ergasias A.E.	136
8.14	Εταιρείες στις συμμετέχουν με ποσοστό ίσο ή μεγαλύτερο του 10% οι Κύριοι μέτοχοι ή και τα Μέλη του Διοικητικού Συμβουλίου της Τράπεζας EFG Eurobank Ergasias A.E.	140
8.15	Πολιτική Μερισμάτων	141
8.16	Οικονομικά Στοιχεία Δραστηριότητας της Τράπεζας EFG Eurobank Ergasias A.E. των Χρήσεων 1997 – 2001	140
8.16.1	Εξέλιξη Αποτελεσμάτων	141
8.16.2	Καθαρά έσοδα από τόκους	142
8.16.3	Έσοδα από τίτλους	142
8.16.4	Γενικά έξοδα Διοίκησης	142
8.16.5	Έκτακτα Έσοδα έξοδα και αποτελέσματα	142
8.16.6	Διάθεση των προ Αποσβέσεων Κερδών της Τράπεζας EFG Eurobank Ergasias A.E.	143
8.16.7	Εξέλιξη Ισολογισμών	144
8.16.8	Απαιτήσεις κατά Πιστωτικών Ιδρυμάτων	145
8.16.9	Απαιτήσεις κατά πελατών	146
8.16.10	Ομολογίες και άλλοι τίτλοι σταθερής απόδοσης	147
8.16.11	Μετοχές και άλλοι τίτλοι μεταβλητής απόδοσης	147
8.16.12	Προπληρωμένα έξοδα και έσοδα εισπρακτέα	147
8.16.13	Προεισπραγμένα έσοδα και έξοδα πληρωτέα	148
8.16.14	Ίδια Κεφάλαια	148
8.16.15	Σχολιασμός Απολογιστικών Στοιχείων	149

8.16.16	Πηγές και Χρήσεις Κεφαλαίων	150
8.16.17	Ταμειακές Ροές	151
8.16.18	Ενοποιημένα Οικονομικά Στοιχεία	154
8.16.19	Διαφορές Ενοποίησης	157
8.16.20	Σχολιασμός Απολογιστικών Ενοποιημένων Στοιχείων	157
8.16.21	Ταμειακές Ροές	160
8.17	Διεταιρικές Συναλλαγές	163
8.18	Οικονομικές Καταστάσεις της 31.12.2002	165
8.18.1	Αποτελέσματα περιόδου 1.1-31.12.2002 Λογιστικής Κατάστασης	165
8.18.2	Ενεργητικό-Παθητικό Λογιστικής Κατάστασης 31.12.2002	165
8.18.3	Σχολιασμός Αποτελεσμάτων 2002	168
8.18.4	Ενοποιημένα Αποτελέσματα Περιόδου 1.1.-31.12.2002 Λογιστικής Κατάστασης	168
8.18.5	Ενεργητικό-Παθητικό Ενοποιημένης Λογιστικής Κατάστασης 31.12.2002	169
8.18.6	Σχολιασμός Απολογιστικών Ενοποιημένων Στοιχείων	172
8.18.7	Ενοποιημένα Οικονομικά Στοιχεία της 31.12.02, σύμφωνα με τα Διεθνή Λογιστικά Πρότυπα	172
8.18.8	Σχολιασμός Απολογιστικών Ενοποιημένων Στοιχείων σύμφωνα με τα Διεθνή Λογιστικά Πρότυπα	174
9.	ΠΛΗΡΟΦΟΡΙΕΣ ΓΙΑ ΤΗΝ ΑΠΟΡΡΟΦΟΥΜΕΝΗ ΕΠΕΝΔΥΣΕΙΣ ΕΡΓΑΣΙΑΣ Α.Ε.	176
9.1	Γενικές Πληροφορίες – Ιστορικό	176
9.2	Επενδυτική Επιτροπή	176
9.3	Επενδυτική Πολιτική	177
9.4	Εδρα και Εγκαταστάσεις	177
9.5	Εξέλιξη Μετοχικού Κεφαλαίου	177
9.6	Ίδια Κεφάλαια -Λογιστική Αξία Μετοχής	179
9.7	Μέτοχοι	180
9.8	Η Διοίκηση	180
9.9	Διαχείριση	183
9.10	Θεματοφύλακας	183
9.11	Συμβάσεις	185
9.12	Συμμετοχές των Μελών Δ.Σ. και των Κυρίων Μετόχων στο Διοικητικό Συμβούλιο ή / και στο μετοχικό κεφάλαιο άλλων εταιρειών	198
9.13	Οργανόγραμμα	201
9.14	Προσωπικό	204
9.15	Συνδεδεμένες εταιρείες της Απορροφούμενης	204
10.	ΑΠΟΛΟΓΙΣΤΙΚΑ ΣΤΟΙΧΕΙΑ ΔΡΑΣΤΗΡΙΟΤΗΤΑΣ ΤΗΣ ΕΠΕΝΔΥΣΕΙΣ ΕΡΓΑΣΙΑΣ Α.Ε.	206
10.1	Αποτελέσματα Χρήσεων 1997-2001	206
10.2	Διάθεση Αποτελεσμάτων 1997-2001	208
10.3	Ισολογισμός Χρήσεων 1997-2001	209
10.4	Στοιχεία Ισολογισμού και Αποτελεσμάτων της 7/11/2002	217
10.5	Ανάλυση Αποτελεσμάτων 31/12/2002	222
10.6	Ανάλυση Λογιστικής Κατάστασης Περιόδου 01/01-31/12/02	223
ΠΑΡΑΡΤΗΜΑΤΑ		
	Πίνακας Καταστημάτων της Τράπεζας EFG Eurobank Ergasias A.E	I
	Ακίνητα της Τράπεζας EFG Eurobank Ergasias A.E.	II
	Πίνακας Επενδύσεων της Τράπεζας EFG Eurobank Ergasias A.E.	III
	Πίνακας Επενδύσεων της Επενδύσεις Εργασίας Α.Ε. 31/12/01	IV
	Πίνακας Επενδύσεων της Επενδύσεις Εργασίας Α.Ε. 7/11/02	V
	Πίνακας Επενδύσεων της Επενδύσεις Εργασίας Α.Ε. 31/12/02	VI
	Οικονομικές Καταστάσεις Χρήσεως 2001	VII

1. ΣΥΝΟΨΗ

1.1 Διαδικασία

Το παρόν ενημερωτικό δελτίο αφορά τη συγχώνευση με απορρόφηση της ανώνυμης εταιρείας επενδύσεων χαρτοφυλακίου «Επενδύσεις Εργασίας Α.Ε.» από την Τράπεζα EFG Eurobank Ergasias A.E. Η συγχώνευση των δύο εταιρειών διενεργείται με την ενοποίηση των στοιχείων του Ενεργητικού και του Παθητικού, όπως αυτά εμφανίζονται στους οικείους ισολογισμούς τους με ημερομηνία 7 Νοεμβρίου 2002, και τα στοιχεία της απορροφούμενης εταιρείας μεταφέρονται ως στοιχεία ισολογισμού της απορροφούσας. Μέτοχοι της μετά την συγχώνευση Τράπεζας EFG Eurobank Ergasias A.E. (η οποία θα αποκαλείται περαιτέρω «νέα» Τράπεζα EFG Eurobank Ergasias A.E.) θα είναι όλοι οι μέτοχοι των δύο υπό συγχώνευση εταιρειών. Ο αριθμός των μετοχών που θα λάβει ο κάθε μέτοχος προκύπτει από τη σχέση ανταλλαγής, η οποία κρίθηκε δίκαιη και λογική από δύο διεθνείς ελεγκτικούς οίκους, την «ΠΡΑΪΣΓΟΥΩΤΕΡΧΑΟΥΣΚΟΥΠΕΡΣ Ανώνυμη Ελεγκτική Εταιρεία» (PriceWaterhouseCoopers) και την «Χατζηπαύλου, Σοφινός και Καμπάνης Ανώνυμη Εταιρεία Ορκωτών Ελεγκτών & Συμβούλων Επιχειρήσεων» (Deloitte & Touche) και εγκρίθηκε στις 3.3.2003 και στις 15.3.2003 από τις Γενικές Συνελεύσεις των μετόχων της Τράπεζας EFG Eurobank Ergasias A.E. και της Επενδύσεις Εργασίας Α.Ε., που αποφάσισαν την συγχώνευση.

1.2 Παύση Διαπραγμάτευσης

Καταχωρήθηκε, στις 10.4.2003, στο Μητρώο Ανωνύμων Εταιρειών του Υπουργείου Ανάπτυξης η υπουργική απόφαση που ενέκρινε τη συγχώνευση των δύο εταιρειών και από της 11.4.2003 έπαυσε η διαπραγμάτευση των μετοχών της Επενδύσεις Εργασίας Α.Ε. ενώ η διαπραγμάτευση των μετοχών της Τράπεζας EFG Eurobank Ergasias A.E. συνεχίστηκε απρόσκοπτη.

Οι μετοχές που θα εκδοθούν από την «νέα» Τράπεζα EFG Eurobank Ergasias A.E., (περαιτέρω «νέες μετοχές») με σκοπό την ανταλλαγή των μετοχών της Επενδύσεις Εργασίας Α.Ε., και των πριν από τη συγχώνευση μετοχών της Τράπεζας EFG Eurobank Ergasias A.E. (περαιτέρω «παλαιές μετοχές») δικαιούνται μερίσματος χρήσεως 2002 και αναμένεται να εισαχθούν στο ΧΑ σε διάστημα 6 ημερών περίπου από τη συντέλεση της συγχώνευσης οπότε και θα αρχίσει η διαπραγμάτευσή τους, εφόσον έχουν ολοκληρωθεί οι διαδικασίες που απαιτούνται από την Χρηματιστηριακή Νομοθεσία.-

1.3 Χρονοδιάγραμμα

- 3.3.2003: Έκτακτη Γενική Συνέλευση των Μετόχων της Τράπεζας EFG Eurobank Ergasias A.E.
- 15.3.2003: Έκτακτη Γενική Συνέλευση των Μετόχων της Επενδύσεις Εργασίας Α.Ε.
- 10.4.2003: Καταχώρηση Συγχώνευσης στο Μητρώο Α.Ε.
- 11.4.2003: Παύση διαπραγμάτευσης των μετοχών της Επενδύσεις Εργασίας Α.Ε.
- 17.4.2003: Έναρξη διαπραγμάτευσης των νέων μετοχών και προσαρμογή της τιμής τους

1.4 Παρουσίαση του Ομίλου της «νέας» Τράπεζας EFG Eurobank Ergasias A.E.



2. ΣΥΝΟΠΤΙΚΑ ΣΤΟΙΧΕΙΑ ΣΥΓΧΩΝΕΥΣΗΣ

Η «νέα» Τράπεζα EFG Eurobank Ergasias A.E. είναι αποτέλεσμα της συγχώνευσης της Τράπεζας EFG Eurobank Ergasias A.E. με την Α.Ε.Ε.Χ. Επενδύσεις Εργασίας Α.Ε., με απορρόφηση της δεύτερης από την πρώτη. Η συγχώνευση έγινε σύμφωνα με τις διατάξεις του άρθρου 16 του ν. 2515/1997, των άρθρων 1-5 του ν. 2166/1993 και των άρθρων 69-77 του κ.ν. 2190/1920, όπως ισχύουν, με βάση τους ισολογισμούς μετασχηματισμού της απορροφούσας και της απορροφούμενης, με ημερομηνία 7.11.2002.

Η σχέση ανάμεσα στην αξία της Επενδύσεις Εργασίας Α.Ε. και την αξία της Τράπεζας EFG Eurobank Ergasias A.E είναι 1 προς 21,214. Με βάση την ανωτέρω σχέση της αξίας των δύο εταιρειών, η σχέση ανταλλαγής των νέων μετοχών με τις παλαιές μετοχές της Τράπεζας EFG Eurobank Ergasias A.E. και της Επενδύσεις Εργασίας Α.Ε., που κρίθηκε ως δίκαιη και λογική, είναι η ακόλουθη: α) κάθε μία από τις παλαιές μετοχές της Τράπεζας EFG Eurobank Ergasias A.E. θα αντιστοιχεί προς μία (1) νέα μετοχή και β) κάθε εννέα (9) από τις παλαιές μετοχές της Επενδύσεις Εργασίας Α.Ε., θα αντιστοιχεί προς μία (1) νέα μετοχή. Συγκεκριμένα, σε σύνολο 313.500.885 νέων μετοχών της «νέας» Τράπεζας EFG Eurobank Ergasias A.E., στους παλαιούς μετόχους της Τράπεζας EFG Eurobank Ergasias A.E αντιστοιχούν 303.392.359 νέες μετοχές και στους παλαιούς μετόχους της Επενδύσεις Εργασίας Α.Ε. αντιστοιχούν 10.108.526 νέες μετοχές.

Πριν από τη συγχώνευση

Μετοχές Τράπεζας EFG Eurobank Ergasias A.E.	313.500.885	
Ονομαστική Αξία	2,76	€
Μετοχικό Κεφάλαιο Τράπεζας EFG Eurobank Ergasias A.E.	865.262.442,60	€
Μετοχές Επενδύσεις Εργασίας Α.Ε.,	133.000.000	
Ονομαστική Αξία	0,74	€
Μετοχικό Κεφάλαιο Επενδύσεις Εργασίας Α.Ε.	98.420.000	€

Μετά τη συγχώνευση

Μετοχικό Κεφάλαιο «νέας» Τράπεζας EFG Eurobank Ergasias A.E.	906.017.557,65	€
Ονομαστική Αξία νέας μετοχής	2,89	€
Νέες Μετοχές της «νέας» Τράπεζας EFG Eurobank Ergasias A.E.	313.500.885	
Νέες Μετοχές που δικαιούνται οι παλαιοί μέτοχοι της Τράπεζας EFG Eurobank Ergasias A.E.	303.392.359	
Νέες Μετοχές που δικαιούνται οι παλαιοί μέτοχοι της Επενδύσεις Εργασίας Α.Ε.,	10.108.526	

Το σύνολο των μετοχών που θα προκύψει από τη συγχώνευση θα είναι ελεύθερα διαπραγματεύσιμες.

Το μετοχικό κεφάλαιο της «νέας» Τράπεζας EFG Eurobank Ergasias A.E. αναλύεται στο κεφάλαιο 4.

Αναλυτική παρουσίαση της κάθε μίας εκ των δύο εταιρειών οι οποίες συγχωνεύονται γίνεται στα κεφάλαια 8 και 9.

Η διάρθρωση των ιδίων κεφαλαίων των δύο εταιρειών πριν από τη συγχώνευση και της «νέας» Τράπεζας EFG Eurobank Ergasias A.E., έχει ως ακολούθως:

ΙΔΙΑ ΚΕΦΑΛΑΙΑ (σε ευρώ)	Πριν από τη συγχώνευση		Μετά τη συγχώνευση
	Τράπεζα EFG Eurobank Ergasias A.E.	Επενδύσεις Εργασίας A.E.	«Νέα» Τράπεζα EFG Eurobank Ergasias A.E.
Αριθμός Μετοχών	313.500.885	133.000.000	313.500.885
Ονομαστική Αξία Μετοχής	2,76	0,74	2,89
Μετοχικό Κεφάλαιο	865.262.442,60	98.420.000	906.017.557,65
Διαφορά από Έκδοση Μετοχών υπέρ το άρτιο	505.500.282,09	355.723.304,48	626.402.284,08
Λοιπά Αποθεματικά	659.885.876,33	225.549,74	660.111.426,07
Διαφορές από αναπροσαρμογή αξίας περιουσιακών στοιχείων	3.528.188,90	-	3.528.188,90
Αποτελέσματα εις Νέον	-	3.984.860,89	3.984.860,89
Σύνολο Ιδίων Κεφαλαίων	2.034.176.789,92	458.353.715,11	2.200.044.317,59
Λογιστική Αξία Μετοχής	6,49	3,45	7,02

Σημειώσεις:

1. Στα Ιδια Κεφάλαια δεν συμπεριλαμβάνονται τα καθαρά, μετά από φόρους, κέρδη χρήσεως 2002 ποσού 190.431 χιλ. ευρώ της Τράπεζας EFG Eurobank Ergasias A.E., και η, μετά την ημερομηνία ισολογισμού μετασηματισμού και μέχρι τέλους της χρήσης 2002 (8/11/2002-31/12/2002), ζημία ποσού 326 χιλ. ευρώ της Επενδύσεις Εργασίας A.E..
2. Η διαφορά μεταξύ του συνόλου των μετοχικών κεφαλαίων προ συγχώνευσης και του μετά την συγχώνευση μετοχικού κεφαλαίου, οφείλεται στο γεγονός ότι
 - α. Δεν θα αυξηθεί με την συγχώνευση, το μετοχικό κεφάλαιο της απορροφούσας κατά ποσό που αντιστοιχεί στις μετοχές της απορροφούμενης που κατέχει η απορροφούσα, αφού τα μετοχικά της δικαιώματα θα αποσβεστούν δια συγχύσεως, και το ανωτέρω ποσό θα αχθεί σε πίστωση του λογαριασμού της απορροφούσας «Συμμετοχές στην Επενδύσεις Εργασίας».
 - β. Θα μειωθεί το μετοχικό κεφάλαιο κατά ποσό που αντιστοιχεί στην ονομαστική αξία ιδίων μετοχών της απορροφούσας, οι οποίες θα ακυρωθούν, προκειμένου να μην αυξηθεί με την συγχώνευση ο αριθμός των μετοχών που είχε η απορροφούσα, πριν την συγχώνευση.
3. Επίσης, η διαφορά, μεταξύ της προ και μετά συγχώνευσης, «Διαφοράς από την έκδοση μετοχών υπέρ το άρτιο», οφείλεται στους ανωτέρω λόγους, αλλά κυρίως στην κάλυψη ζημιών, που θα προκύψει από την ακύρωση ιδίων μετοχών κατά την συγχώνευση.
4. Παρατίθεται πίνακας του μετοχικού κεφαλαίου που θα προκύψει από την συγχώνευση .

	ΜΕΤΟΧΙΚΟ ΚΕΦΑΛΑΙΟ			ΜΕΤΟΧΙΚΟ ΚΕΦΑΛΑΙΟ			ΝΕΟ
	της ΕΠΕΝΔΥΣΕΙΣ ΕΡΓΑΣΙΑΣ Α.Ε.			της Τράπεζας EFG Eurobank			ΜΕΤΟΧΙΚΟ
				Ergasias A.E.			ΚΕΦΑΛΑΙΟ
	Αρ.Μετοχών	Ο.Α.€	Αξία €	Αρ.Μετοχών	Ο.Α.€	Αξία €	
Μετοχικό Κεφάλαιο προ Συγχώνευσης	133.000.000	0,74	98.420.000,00	313.500.885	2,76	865.262.442,60	963.682.442,60
Μείον: Μετοχές της απορροφούμενης που ανήκουν στην απορροφούσα και σύμφωνα με τον νόμο δεν ανταλλάσσονται	-42.023.264	0,74	-31.097.215,36				-31.097.215,36
Μείον : Ακύρωση Ιδίων μετοχών της απορροφούσας, για την αποφυγή, όπως συμφώνησαν οι Διοικήσεις, αυξήσεως του αριθμού των μετοχών που θα προκύψουν από την Συγχώνευση.				-8.081.526	2,76	-22.305.011,76	-22.305.011,76
Μείον : Ακύρωση μετοχών της απορροφούσας που κατέχει η απορροφούμενη, οι οποίες, αφού περιέλθουν στην απορροφούσα, είναι υποχρεωτικά ακυρωτέες.				-2.027.000	2,76	-5.594.520,00	-5.594.520,00
	90.976.736	0,74	67.322.784,64	303.392.359	2,76	837.362.910,84	904.685.695,48
Πλέον : κεφαλαιοποίηση διαφοράς από την έκδοση μετοχών υπέρ το άρτιο, για λόγους στρογγυλοποίησης της ονομαστικής αξίας της μετοχής σε 2,89 €.							1.331.862,17
Μετοχικό Κεφάλαιο μετά τη Συγχώνευση							906.017.557,65

Το συνολικό μετοχικό κεφάλαιο θα ανέρχεται σε 906.017.557,65 € και θα διαιρείται σε 313.500.885 μετοχές ονομαστικής αξίας 2,89 € ανά μετοχή. Από το σύνολο των νέων μετοχών, στους μετόχους της Τράπεζας EFG Eurobank Ergasias A.E. αντιστοιχούν 303.392.359 μετοχές και στους μετόχους της Επενδύσεις Εργασίας A.E. αντιστοιχούν 10.108.526 μετοχές (90.976.736 : 9).

Οι πίνακες που ακολουθούν, παρουσιάζουν τους μετόχους των δύο εταιρειών πριν από τη συγχώνευση (παραιτέρω «παλαιοί μέτοχοι») καθώς και τη μετοχική σύνθεση της «νέας» Τράπεζας EFG Eurobank Ergasias A.E., όπως θα ισχύει μετά την συγχώνευση.

Μέτοχοι της Τράπεζας EFG Eurobank Ergasias A.E. την 14.02.2003	Αριθμός Μετοχών	Ποσοστό
EFG CONSOLIDATED HOLDINGS S.A.	117.630.747	37,52%
DEUTSCHE BANK AG	29.180.737	9,31%
Τράπεζα EFG Eurobank Ergasias A.E.	13.483.544	4,30%
EFG EXCHANGE HOLDINGS LIMITED	12.070.422	3,85%
ΙΔΡΥΜΑ ΜΕΙΖΟΝΟΣ ΕΛΛΗΝΙΣΜΟΥ	6.590.769	2,10%
ΛΟΙΠΟΙ ΜΕΤΟΧΟΙ	134.544.666	42,92%
ΣΥΝΟΛΟ	313.500.885	100%

Σημειώσεις

1. Οι μετοχές της Τράπεζας EFG Eurobank Ergasias A.E., είναι αυτές που προέκυψαν από την αγορά ιδίων μετοχών η οποία διενεργήθηκε σύμφωνα με το άρθρο 16 του κ.ν. 2190/1920 και τις από 24.5.2000, 14.9.2001 και 4.9.2002 αποφάσεις των Γενικών Συνελεύσεων των Μετόχων της Τράπεζας.

2. Από τους λοιπούς Μετόχους της Τράπεζας EFG Eurobank Ergasias A.E., 348.390 μέτοχοι είναι φυσικά πρόσωπα που δεν κατέχουν ποσοστό μεγαλύτερο του 2% και αντιπροσωπεύουν το 21,79% του μετοχικού κεφαλαίου.

Μέτοχοι της Επενδύσεις Εργασίας Α.Ε. την 7.7.2002	Αριθμός Μετοχών	Ποσοστό
Τράπεζα EFG Eurobank Ergasias A.E.	42.023.264	31,60%
Λοιποί (<=2%)	90.976.736	68,40%
ΣΥΝΟΛΟ	133.000.000	100%

Σημείωση:

1. Οι μετοχές της Επενδύσεις Εργασίας Α.Ε. είναι ανώνυμες και εισηγμένες στο ΧΑ. Από την τελευταία Γενική Συνέλευση της Επενδύσεις Εργασίας Α.Ε. (συνεδρίαση της 28.6.02) σε συνδυασμό με την αποκοπή δικαιώματος μερίσματος στις 8.7.02 προκύπτει ότι, κατά τις 7.7.02, η Τράπεζα EFG Eurobank Ergasias A.E. είναι μέτοχος της εταιρείας με ποσοστό συμμετοχής 31,6%, ενώ κανένας άλλος μέτοχος δεν έχει ποσοστό πάνω από 2%.

Μέτοχοι της «νέας» Τράπεζας EFG Eurobank Ergasias A.E. (μετά τη συγχώνευση)	Αριθμός Μετοχών	Ποσοστό
EFG CONSOLIDATED HOLDINGS S.A.	117.630.747	37,52%
DEUTSCHE BANK AG	29.180.737	9,31%
EFG EXCHANGE HOLDINGS LIMITED	12.070.422	3,85%
ΙΔΡΥΜΑ ΜΕΙΖΟΝΟΣ ΕΛΛΗΝΙΣΜΟΥ	6.545.769	2,09%
Τράπεζα EFG Eurobank Ergasias A.E *	5.890.978	1,87%
ΛΟΙΠΟΙ ΜΕΤΟΧΟΙ	142.182.232	45,36%
ΣΥΝΟΛΟ	313.500.885	100%

* Ο αριθμός των ιδίων μετοχών που θα κατέχει μετά την συγχώνευση η Τράπεζα EFG Eurobank Ergasias A.E. δεν είναι εκ των προτέρων γνωστός, δεδομένου ότι διενεργεί καθημερινά αγορές. Ο αριθμός που αναφέρεται ανωτέρω, είναι αυτός που προέκυψε με στοιχεία αγορών μέχρι και 14.3.2003, μετά την αφαίρεση 10.108.526 ακυρωτέων ιδίων μετοχών, όπως προβλέπεται στη Σύμβαση Συγχώνευσης.

Σύμφωνα με τα ανωτέρω, πληρούται το κριτήριο της διασποράς με βάση το άρθρο 1 παρ. 5 του νόμου 2651/98.

Από τους λοιπούς Μετόχους της «νέας» Τράπεζας EFG Eurobank Ergasias A.E. (μετά τη συγχώνευση), 380.000 περίπου μέτοχοι είναι φυσικά πρόσωπα που δεν κατέχουν ποσοστό μεγαλύτερο του 2% και αντιπροσωπεύουν το 21,75% του μετοχικού κεφαλαίου.

ΠΡΟΥΠΑΡΧΟΝΤΕΣ ΔΕΣΜΟΙ

Η Επενδύσεις Εργασίας Α.Ε. συμμετέχει στο μετοχικό κεφάλαιο της Τράπεζας EFG Eurobank Ergasias A.E. με ποσοστό 0,65% και η Τράπεζα EFG Eurobank Ergasias A.E. συμμετέχει με ποσοστό 31,6% στο μετοχικό κεφάλαιο της Επενδύσεις Εργασίας Α.Ε.

Κοινές εταιρείες στις οποίες συμμετέχουν η απορροφώσα και η απορροφώμενη είναι η Α.Ε. «Σύμβουλοι Επενδύσεων Εργασίας» και η EFG Eurobank Ergasias Χρηματοδοτικές Μισθώσεις Α.Ε. Η απορροφώσα συμμετέχει στην πρώτη με ποσοστό 49% και στην δεύτερη με ποσοστό 99,37%, ενώ η απορροφώμενη συμμετέχει με 51% και 0,63% αντιστοίχως.

Επιπλέον, οι μόνες συμφωνίες μεταξύ της Επενδύσεις Εργασίας Α.Ε. αφ' ενός και της Τράπεζας EFG Eurobank Ergasias Α.Ε. και των θυγατρικών της εταιρειών αφετέρου, είναι συμφωνίες παροχής υπηρεσιών θεματοφυλακής, εκτέλεσης χρηματιστηριακών συναλλαγών και παροχής χρηματοοικονομικών αναλύσεων, όπως αναφέρονται στον Πίνακα Συμβάσεων, Παρ. 9.11.1 και 9.11.2, σελ. 178 και 182 αντιστοίχως.

Παρά το γεγονός ότι η Τράπεζα EFG Eurobank Ergasias Α.Ε. κατέχει σημαντικό ποσοστό της Επενδύσεις Εργασίας Α.Ε. (ιδίως λόγω και της μεγάλης διασποράς των υπόλοιπων μετοχών της Επενδύσεις Εργασίας Α.Ε.), δεν ελέγχει την τελευταία γιατί δεν ασκεί καμία επιρροή στη λήψη των αποφάσεων της, δεδομένου ότι μόνο οι κ.κ. Ξ.Νικήτας και Α.Ιωαννίδης από τα εννέα μέλη του Διοικητικού Συμβουλίου της -και αυτά μη εκτελεστικά- είναι πρόσωπα που έχουν σχέση με την Τράπεζα EFG Eurobank Ergasias Α.Ε.

2.1 Συνοπτικά Οικονομικά Μεγέθη της «νέας» Τράπεζας EFG Eurobank Ergasias Α.Ε.

Τα κατωτέρω μεγέθη της «νέας» Τράπεζας EFG Eurobank Ergasias Α.Ε. είναι αποτέλεσμα της άθροισης των αντίστοιχων μεγεθών των δύο εταιρειών για τη χρήση που έληξε την 31η Δεκεμβρίου 2001, με την υπόθεση ότι οι δύο εταιρείες λειτουργούσαν ως ενιαία εταιρεία.

Πιο συγκεκριμένα, τόσο τα οικονομικά μεγέθη της χρήσης 2001 όσο και τα ενοποιημένα στοιχεία της αντίστοιχης περιόδου, είναι αποτέλεσμα συνένωσης δι' αθροίσματος των ομοιογενών κονδυλίων των ελεγμένων και δημοσιευμένων στοιχείων των δύο εταιρειών. Τα ενδοεταιρικά υπόλοιπα μεταξύ των δύο εταιρειών έχουν απαλειφθεί. Τα συνενωμένα οικονομικά στοιχεία για τη χρήση 2001 έχουν ελεγχθεί από τον ορκωτό ελεγκτή κο Κωνσταντίνο Κοτσιλίνη της εταιρείας PriceWaterhouseCoopers.

	2001 (χιλ. €)
ΣΥΝΟΠΤΙΚΑ ΣΤΟΙΧΕΙΑ ΑΠΟΤΕΛΕΣΜΑΤΩΝ	
Καθαρά Έσοδα από Τόκους και Εξομοιούμενα Έσοδα	608.399
Μικτά Αποτελέσματα Εκμεταλλεύσεως	845.827
Καθαρά Κέρδη προ Προβλέψεων, Αποσβέσεων και Φόρων	453.680
Καθαρά Κέρδη προ Φόρων	317.525
Καθαρά Κέρδη μετά από Φόρους, Αμοιβές Δ.Σ. και Διανομή Κερδών στο Προσωπικό	223.228
Μέρισμα Χρήσης	164.957
Σταθμισμένος Αριθμός Μετοχών	319.423.665
Στοιχεία ανά Μετοχή	Σε €
Καθαρά Κέρδη προ Προβλέψεων, Αποσβέσεων και Φόρων	1,42
Καθαρά Κέρδη προ Φόρων	0,99
Καθαρά Κέρδη μετά από Φόρους, Αμοιβές Δ.Σ. και Διανομή Κερδών στο Προσωπικό	0,70

	2001 (χιλ. €)
ΣΥΝΟΠΤΙΚΑ ΣΤΟΙΧΕΙΑ ΙΣΟΛΟΓΙΣΜΩΝ	
Σύνολο Ενεργητικού	18.361.550
Απαιτήσεις κατά Πελατών (μείον προβλέψεις)	10.556.238
Απαιτήσεις κατά Πιστωτικών Ιδρυμάτων	1.241.319
Χρεόγραφα (πλέον κρατικών, δεκτών για επαναχρηματοδότηση)	3.823.157
Συμμετοχές	420.002
Πάγια Στοιχεία (Αναπόσβεστη Αξία)	332.804
Ίδια Κεφάλαια	2.161.207
Προβλέψεις	35.986
Υποχρεώσεις σε Πελάτες και Πιστωτικά Ιδρύματα	15.466.940
Αριθμός Εργαζομένων	6.859
Αριθμός Καταστημάτων	304

Σημειώσεις:

1. Αναμορφώθηκαν τα κονδύλια του δημοσιευμένου ισολογισμού της 31.12.2001 της Επενδύσεις Εργασίας Α.Ε., σύμφωνα με το Κλαδικό Λογιστικό Σχέδιο των τραπεζών, προκειμένου να καταστεί δυνατή η συνένωση των κονδυλίων της με τα αντίστοιχα της Τράπεζας.

2. Η συμμετοχή της Τράπεζας EFG Eurobank Εργασίας Α.Ε στην εταιρεία Επενδύσεις Εργασίας Α.Ε., καθώς και η συμμετοχή της Επενδύσεις Εργασίας Α.Ε. στην Τράπεζα EFG Eurobank Εργασίας Α.Ε εμφανίζονται στο λογαριασμό «Ιδίες Μετοχές» ο οποίος περιέχεται με αρνητικό πρόσημο στα Ίδια Κεφάλαια.
3. Τα ενδοεταιρικά υπόλοιπα μεταξύ των δύο εταιρειών έχουν απαλειφθεί.

**ΕΙΔΙΚΟ ΠΙΣΤΟΠΟΙΗΤΙΚΟ ΕΛΕΓΧΟΥ ΤΟΥ ΟΡΚΩΤΟΥ ΕΛΕΓΚΤΗ-ΛΟΓΙΣΤΗ
κου Κ.Κοτσιλίνη της ΠράϊσγουοτερχάουςΚούπερς**

Οι ανωτέρω Οικονομικές Καταστάσεις αποτελούν τη συνένωση των λογιστικών στοιχείων, δια αθροίσεως των κονδυλίων των δημοσιευμένων Οικονομικών Καταστάσεων της Τράπεζας EFG EUROBANK ΕΡΓΑΣΙΑΣ ΑΕ και της εταιρείας Επενδύσεις Εργασίας ΑΕ, της εταιρικής χρήσης που έληξε την 31η Δεκεμβρίου 2001. Σημειώνεται ότι:

Τα κονδύλια του δημοσιευμένου ισολογισμού της 31^{ης} Δεκεμβρίου 2001 της εταιρείας Επενδύσεις Εργασίας ΑΕ αναμορφώθηκαν σύμφωνα με το Κλαδικό Λογιστικό Σχέδιο των τραπεζών, προκειμένου να καταστεί δυνατή η συνένωση των κονδυλίων της με τα αντίστοιχα της Τράπεζας.

Η συμμετοχή της Τράπεζας EFG EUROBANK ΕΡΓΑΣΙΑΣ ΑΕ στην εταιρεία Επενδύσεις Εργασίας ΑΕ καθώς και η συμμετοχή της εταιρείας Επενδύσεις Εργασίας ΑΕ στην Τράπεζα EFG EUROBANK ΕΡΓΑΣΙΑΣ ΑΕ εμφανίζονται στο λογαριασμό «Ιδίες Μετοχές», ο οποίος περιέχεται με αρνητικό πρόσημο στα Ίδια Κεφάλαια.

Τα ενδοεταιρικά υπόλοιπα μεταξύ των δύο εταιρειών έχουν απαλειφθεί.

Επισημαίνεται ότι δεν έχει διενεργηθεί έλεγχος των συνενωμένων Οικονομικών Καταστάσεων για την εταιρική χρήση που έληξε την 31η Δεκεμβρίου 2001 καθώς και ότι δεν έχει διενεργηθεί έλεγχος των Οικονομικών Καταστάσεων της εταιρείας Επενδύσεις Εργασίας ΑΕ για την εταιρική χρήση που έληξε την 31η Δεκεμβρίου 2001 σύμφωνα με τις διατάξεις του άρθρου 37 του κ.ν. 2190/1920 "περί ανωνύμων εταιρειών". Κατά συνέπεια, το παρόν Ειδικό Πιστοποιητικό δεν αποτελεί Πιστοποιητικό Ελέγχου σύμφωνα με τις προαναφερθείσες διατάξεις.

ΣΥΝΟΠΤΙΚΑ ΣΤΟΙΧΕΙΑ ΕΝΟΠΟΙΗΜΕΝΩΝ ΑΠΟΤΕΛΕΣΜΑΤΩΝ	2001 (χιλ. €)
Καθαρά Έσοδα από Τόκους και εξομοιούμενα έσοδα	645.649
Μικτά Αποτελέσματα Εκμεταλλεύσεως	982.043
Καθαρά Κέρδη προ Προβλέψεων, Αποσβέσεων και Φόρων	494.479
Καθαρά Κέρδη προ Φόρων και Αναλογίας Κερδών Τρίτων	338.750
Καθαρά Κέρδη μετά από Φόρους , Αναλογία Κερδών Τρίτων, Αμοιβών Δ.Σ. και διανομή κερδών στο Προσωπικό	196.863

ΣΥΝΟΠΤΙΚΑ ΣΤΟΙΧΕΙΑ ΕΝΟΠΟΙΗΜΕΝΩΝ ΙΣΟΛΟΓΙΣΜΩΝ	2001 (χιλ. €)
Σύνολο Ενεργητικού	19.549.460
Πάγια Στοιχεία (αναπόσβεστη αξία)	466.116
Ίδια Κεφάλαια	2.380.908

Σημειώσεις:

1. Αναμορφώθηκαν τα κονδύλια του δημοσιευμένου ισολογισμού της 31.12.2001 της Επενδύσεις Εργασίας Α.Ε., σύμφωνα με το Κλαδικό Λογιστικό Σχέδιο των τραπεζών, προκειμένου να καταστεί δυνατή η συνένωση των κονδυλίων της με τα αντίστοιχα της Τράπεζας.
2. Η συμμετοχή της Τράπεζας EFG Eurobank Εργασίας Α.Ε στην εταιρεία Επενδύσεις Εργασίας Α.Ε., καθώς και η συμμετοχή της Επενδύσεις Εργασίας Α.Ε. στην Τράπεζα EFG Eurobank Εργασίας Α.Ε εμφανίζονται στο λογαριασμό «Ιδίες Μετοχές» ο οποίος περιέχεται με αρνητικό πρόσημο στα Ίδια Κεφάλαια..
3. Αναμορφώθηκε ο ενοποιημένος δημοσιευμένος ισολογισμός της 31.12.2001 της Τράπεζας EFG Eurobank Εργασίας Α.Ε, και αντί της ενοποίησης με καθαρή θέση της Α.Ε. Σύμβουλοι Επενδύσεων Εργασίας, την περιλαμβάνει με ολική ενοποίηση.

Τα ενδοεταιρικά υπόλοιπα μεταξύ των δύο εταιρειών έχουν απαλειφθεί.

**ΕΙΔΙΚΟ ΠΙΣΤΟΠΟΙΗΤΙΚΟ ΕΛΕΓΧΟΥ ΤΟΥ ΟΡΚΩΤΟΥ ΕΛΕΓΚΤΗ-ΛΟΓΙΣΤΗ
κου Κ.Κοτσιλή της ΠράιζγουοτερχάουςΚούπερς**

Οι ανωτέρω Ενοποιημένες Οικονομικές Καταστάσεις αποτελούν τη συνένωση των λογιστικών στοιχείων, δια αθροίσεως των κονδυλίων των δημοσιευμένων Ενοποιημένων Οικονομικών Καταστάσεων της Τράπεζας EFG EUROBANK ΕΡΓΑΣΙΑΣ ΑΕ και των δημοσιευμένων Οικονομικών Καταστάσεων της εταιρείας Επενδύσεις Εργασίας ΑΕ, της εταιρικής χρήσης που έληξε την 31η Δεκεμβρίου 2001. Σημειώνεται ότι:

Τα κονδύλια του δημοσιευμένου ισολογισμού της 31^{ης} Δεκεμβρίου 2001 της εταιρείας Επενδύσεις Εργασίας ΑΕ αναμορφώθηκαν σύμφωνα με το Κλαδικό Λογιστικό Σχέδιο των τραπεζών, προκειμένου να καταστεί δυνατή η συνένωση των κονδυλίων της με τα αντίστοιχα της Τράπεζας.

Οι δημοσιευμένες Ενοποιημένες Οικονομικές Καταστάσεις της Τράπεζας EFG EUROBANK ΕΡΓΑΣΙΑΣ ΑΕ αναμορφώθηκαν και περιλαμβάνει την εταιρεία Σύμβουλοι Επενδύσεων Εργασίας ΑΕ με ολική ενοποίηση αντί με ενοποίηση της καθαρής θέσης.

Η συμμετοχή της Τράπεζας EFG EUROBANK ΕΡΓΑΣΙΑΣ ΑΕ στην εταιρεία Επενδύσεις Εργασίας ΑΕ καθώς και η συμμετοχή της εταιρείας Επενδύσεις Εργασίας ΑΕ στην Τράπεζα EFG EUROBANK ΕΡΓΑΣΙΑΣ ΑΕ εμφανίζονται στο λογαριασμό «Ίδιες Μετοχές», ο οποίος εμπεριέχεται με αρνητικό πρόσημο στα Ίδια Κεφάλαια.

Τα ενδοεταιρικά υπόλοιπα μεταξύ των δύο εταιρειών έχουν απαλειφθεί.

Επισημαίνεται ότι δεν έχει διενεργηθεί έλεγχος των συνενωμένων Ενοποιημένων Οικονομικών Καταστάσεων για την εταιρική χρήση που έληξε την 31η Δεκεμβρίου 2001 σύμφωνα με τις διατάξεις του άρθρου 108 του κ.ν. 2190/1920 "περί ανωνύμων εταιρειών", καθώς και ότι δεν έχει διενεργηθεί έλεγχος των Οικονομικών Καταστάσεων της εταιρείας Επενδύσεις Εργασίας ΑΕ για την εταιρική χρήση που έληξε την 31η Δεκεμβρίου 2001 σύμφωνα με τις διατάξεις του άρθρου 37 του κ.ν. 2190/1920 "περί ανωνύμων εταιρειών". Κατά συνέπεια, το παρόν Ειδικό Πιστοποιητικό δεν αποτελεί Πιστοποιητικό Ελέγχου σύμφωνα με τις προαναφερθείσες διατάξεις.

2.2 Συνοπτικά Οικονομικά Μεγέθη της Τράπεζας EFG Eurobank Ergasias Α.Ε πριν την συγχώνευση

ΣΥΝΟΠΤΙΚΑ ΣΤΟΙΧΕΙΑ ΑΠΟΤΕΛΕΣΜΑΤΩΝ

	(σε χιλ. €)				
	2001	2000	1999	1998	1997
Καθαρά Έσοδα από Τόκους και Εξομοιούμενα Έσοδα	607.806	493.843	420.358	40.264	12.006
Μικτά Αποτελέσματα Εκμεταλλεύσεως	838.350	840.458	723.202	89.563	20.813
Καθαρά Κέρδη προ Προβλέψεων, Αποσβέσεων και Φόρων	449.746	447.515	495.346	30.470	3.372
Καθαρά Κέρδη προ Φόρων	313.708	324.892	379.064	15.664	519
Καθαρά Κέρδη μετά από Φόρους, Αμοιβές Δ.Σ. & Διανομή Κερδών στο Προσωπικό	203.918	215.396	291.634	4.081	164
Μέρισμα Χρήσης	161.300	159.677	132.657	14.588	0
<i>Σταθμισμένος Αριθμός Μετοχών</i>	<i>304.645.887</i>	<i>310.160.304</i>	<i>285.713.504</i>	<i>59.239.133</i>	<i>3.856.001</i>
	Στοιχεία ανά Μετοχή (σε €)				
Καθαρά Κέρδη προ Προβλέψεων, Αποσβέσεων και Φόρων	1,48	1,44	1,73	0,51	0,87
Καθαρά Κέρδη προ Φόρων	1,03	1,05	1,33	0,26	0,13
Καθαρά Κέρδη μετά από Φόρους, Αμοιβές Δ.Σ. & Διανομή Κερδών στο Προσωπικό	0,67	0,69	1,02	0,07	0,04

ΣΥΝΟΠΤΙΚΑ ΣΤΟΙΧΕΙΑ ΙΣΟΛΟΓΙΣΜΩΝ

	(σε χιλ. €)				
	2001	2000	1999	1998	1997
Σύνολο Ενεργητικού	18.112.047	16.222.452	13.814.176	3.786.994	350.755
Απαιτήσεις κατά Πελατών (μείον προβλέψεις)	10.556.238	8.131.231	4.882.688	1.442.480	199.548
Απαιτήσεις κατά Πιστωτικών Ιδρυμάτων	1.239.818	1.566.597	3.073.635	469.294	19.442
Χρεόγραφα (πλέον κρατικών, δεκτών για επαναχρηματοδότηση)	3.586.882	3.471.231	3.240.135	982.864	48.000
Συμμετοχές	583.777	519.363	223.014	210.830	3.554
Πάγια Στοιχεία (Αναπόσβεστη Αξία)	332.502	298.350	219.038	63.997	6.239
Ίδια Κεφάλαια	1.900.294	1.948.765	1.689.233	556.684	17.955
Προβλέψεις	35.985	26.181	28.587	1.907	323
Υποχρεώσεις σε Πελάτες και Πιστωτικά Ιδρύματα	15.482.635	13.576.345	11.359.417	3.084.262	306.213
Αριθμός Εργαζομένων	6.843	7.217	7.054	2.110	526
Αριθμός Καταστημάτων	304	331	330	79	24

Σημειώσεις:

- α. Τα κονδύλια του ισολογισμού και των αποτελεσμάτων της χρήσεως 1997, αφορούν την Τράπεζα Αθηνών Α.Ε.
- β. Τα κονδύλια του ισολογισμού που αναφέρονται στη χρήση 1998 προήλθαν από την ενοποίηση των στοιχείων ενεργητικού και παθητικού κατά την 31.12.1998 των τραπεζών «Τράπεζα Αθηνών Α.Ε.» και «Τράπεζα EFG Eurobank Α.Ε.» και οι οποίες, βάσει ισολογισμών μετασηματισμού της 31.7.98, συγχωνεύθηκαν στις 12.3.99, με απορρόφηση της δεύτερης από την πρώτη και ταυτόχρονη αλλαγή της επωνυμίας της Τράπεζας Αθηνών σε Τράπεζα EFG Eurobank Α.Ε.. Τα αποτελέσματα της χρήσεως 1998 προέρχονται από τα κέρδη της απορροφηθείσας Τράπεζας EFG Eurobank Α.Ε., κατά την περίοδο 1.8.98-31.12.98 και από τα αποτελέσματα της Τράπεζας Αθηνών Α.Ε, κατά την περίοδο 1.1.98-31.12.98.
- γ. Τα κονδύλια του Ισολογισμού που αναφέρονται στη χρήση 1999 περιλαμβάνουν και τα αντίστοιχα κονδύλια της Τράπεζας Κρήτης, η οποία απορροφήθηκε στις 4.10.99 από την Τράπεζα EFG Eurobank Α.Ε., βάσει ισολογισμών μετασηματισμού της 30.06.99, ενώ, τα κονδύλια των αποτελεσμάτων χρήσεως περιλαμβάνουν και τα μετά την ημερομηνία μετασηματισμού και μέχρι τέλους χρήσεως, 1999, αποτελέσματα της Τράπεζας Κρήτης.
Για λόγους συγκρισιμότητας προς τα αντίστοιχα κονδύλια της χρήσεως 2000, τα κονδύλια του ισολογισμού και των αποτελεσμάτων χρήσεως 1999, περιλαμβάνουν επίσης, και την Τράπεζα Εργασίας Α.Ε., η οποία απορροφήθηκε δια συγχωνεύσεως στις 7.9.00, βάσει ισολογισμών μετασηματισμού της 31.12.99, από την Τράπεζα EFG Eurobank Α.Ε, η οποία μετονομάστηκε σε Τράπεζα EFG Eurobank Ergasias Α.Ε.
- δ. Τα κονδύλια του ισολογισμού και των αποτελεσμάτων χρήσεως 2000, περιλαμβάνουν, για λόγους συγκρισιμότητας προς τα αντίστοιχα κονδύλια της χρήσεως 2001, και την ΤΕΛΕΣΙΣ Τράπεζα Επενδύσεων Α.Ε., η οποία απορροφήθηκε, δια συγχωνεύσεως στις 11.3.02, βάσει ισολογισμών μετασηματισμού της 31.12.00, από την Τράπεζα EFG Eurobank Ergasias Α.Ε.
- ε. Τα κονδύλια του ισολογισμού και των αποτελεσμάτων χρήσεως 2001, περιλαμβάνουν και την ΤΕΛΕΣΙΣ Τράπεζα Επενδύσεων Α.Ε.

Κατωτέρω, παρατίθενται οι σημειώσεις της Τράπεζας και τα πιστοποιητικά ελέγχου των ορκωτών λογιστών-ελεγκτών, όπως δημοσιεύθηκαν:

Σημειώσεις της χρήσεως 2001:

1. Την 11η Μαρτίου 2002 ολοκληρώθηκε η συγχώνευση δια απορροφήσεως της ΤΕΛΕΣΙΣ ΤΡΑΠΕΖΑΣ ΕΠΕΝΔΥΣΕΩΝ Α.Ε. από την Τράπεζα EFG Eurobank Ergasias Α.Ε., βάσει ισολογισμών μετασχηματισμού της 31ης Δεκεμβρίου 2000.
2. Τα κονδύλια του ισολογισμού, της κατάστασης των αποτελεσμάτων χρήσεως και του πίνακα διάθεσης αποτελεσμάτων της χρήσεως 2001, προήλθαν από την ενοποίηση των κονδυλίων των συγχωνευθεισών τραπεζών.
3. Για λόγους συγκρισιμότητας τα κονδύλια και της χρήσεως 2000, συμπεριλαμβάνουν την ΤΕΛΕΣΙΣ ΤΡΑΠΕΖΑ ΕΠΕΝΔΥΣΕΩΝ Α.Ε. και ορισμένα εξ' αυτών αναμορφώθηκαν.
4. Την 10η Απριλίου 2001 η ΤΕΛΕΣΙΣ ΤΡΑΠΕΖΑ ΕΠΕΝΔΥΣΕΩΝ Α.Ε. απορρόφησε την κατά 100% θυγατρική της εταιρεία "ΤΕΛΕΣΙΣ ΚΕΦΑΛΑΙΟΥ Α.Ε ΣΥΜΜΕΤΟΧΩΝ". Εξαιτίας της απορρόφησης αυξήθηκαν συνολικά τα ίδια κεφάλαιά της κατά δρχ. 486 εκ. Ειδικότερα αυξήθηκαν : τα "κέρδη εις νέον" δρχ. 158 εκ., τα "έκτακτα αποθεματικά" δρχ. 228 εκ. και τα "ειδικά αποθεματικά" δρχ. 100 εκ.
5. Με απόφαση της Τακτικής Γενικής Συνέλευσης των μετόχων της Τράπεζας EFG Eurobank Ergasias Α.Ε (15.5.2001) αυξήθηκε το Μετοχικό της Κεφάλαιο κατά δρχ. 482 εκ. από διάθεση κερδών της χρήσεως 2000 με την έκδοση 567.200 νέων κοινών μετοχών οι οποίες διατέθηκαν στο προσωπικό. Επίσης με απόφαση της Έκτακτης Γενικής Συνέλευσης των μετόχων (14.9.2001) το μετοχικό κεφάλαιο αυξήθηκε : α) κατά δρχ. 27 εκ. για λόγους στρογγυλοποιήσεως και β) κατά δρχ. 517 εκ. για λόγους αφενός μεν αύξησης της ονομαστικής αξίας της μετοχής, αφετέρου δε, μετατροπής της σε ευρώ (2,74).
6. Η Τράπεζα κατά τις παρελθούσες χρήσεις υπολόγισε σύμφωνα με τα Διεθνή Λογιστικά Πρότυπα (ΔΛΠ), "αναβαλλόμενο" χρεωστικό φόρο εισοδήματος (Deferred Tax Asset), συνολικού ποσού δρχ. 15.564 εκ. ο οποίος απεικονίζεται στο κονδύλι του Ενεργητικού "Προπληρωμένα έξοδα και έσοδα εισπρακτέα". Το ποσό αυτό είχε ισόποσα αυξήσει, κατά τις παρελθούσες χρήσεις, την καθαρή θέση της τράπεζας και συγκεκριμένα, έχει σχηματισθεί ειδικό προς τον σκοπό αυτό αποθεματικό, το οποίο θα συμψηφισθεί με φόρο εισοδήματος επομένων χρήσεων, όταν οριστικοποιηθούν τα ποσά των λογιστικών διαφορών τα οποία αφορά. Στην παρούσα χρήση ο "αναβαλλόμενος" χρεωστικός φόρος εισοδήματος μειώθηκε κατά δρχ. 2.939 εκατ. με αντίστοιχη μείωση του ειδικού αποθεματικού.
7. Ο λογαριασμός "ίδιες μετοχές" ποσού δρχ. 44.307 εκ. εμφανίζεται αφαιρετικά από τα ίδια κεφάλαια, όπως προβλέπεται από τα (Δ.Α.Π.), ενώ σύμφωνα με το Κ.Ν. 2190 πρέπει να εμφανίζεται στο ενεργητικό. Επίσης σύμφωνα με τα (Δ.Α.Π.) οι ζημιές αγοραπωλησίας "ιδίων μετοχών" ποσού δρχ. 3.286 εκ. μείωσαν απευθείας τα ειδικά αποθεματικά χωρίς να επηρεάσουν τα αποτελέσματα χρήσεως.
8. Στα άλλα πάγια στοιχεία, κατ'εφαρμογή του άρθρου 37 παρ. 3 του Ν. 2874/2000, συμπεριλαμβάνεται αναπόσβεστο υπόλοιπο 862 εκ. που αφορά ζημιές χρεογράφων. Το ποσό αυτό, σύμφωνα με τις διατάξεις το Κ.Ν. 2190/1920 θα έπρεπε να έχει επιβαρύνει τα αποτελέσματα της προηγούμενης χρήσεως.
9. Οι συμμετοχές της Τράπεζας σε συνδεδεμένες και σε μη συνδεδεμένες επιχειρήσεις αποτιμούνται στην αξία κτήσεώς τους η οποία την 31.12.01 ανέρχεται σε δρχ. 199 δισ. Η αποτίμηση των εισηγμένων στο Χρηματιστήριο συμμετοχών στην τρέχουσα αξία τους και των μη εισηγμένων βάσει της εσωτερικής λογιστικής αξίας τους ανέρχεται σε δρχ 165 δισ., ενώ η αποτίμηση του συνόλου των συμμετοχών βάσει της εσωτερικής λογιστικής αξίας τους ανέρχεται σε δρχ 177 δισ.
10. Η αγωγή που ασκήθηκε στις 15.9.1999 από την Τράπεζα Πειραιώς κατά της πρώην Τράπεζας Εργασίας και μελών του Δ.Σ. αυτής, με αίτημα να υποχρεωθούν να καταβάλουν εις ολόκληρον έκαστος δρχ. 200 δισ., εντόκως από την επίδοση της αγωγής (15.9.1999), λόγω αποζημιώσεώς της για αντισυμβατικές, όπως ισχυρίσθηκε, ενέργειες των εναγομένων, συζητήθηκε στο Πολυμελές Πρωτοδικείο Αθηνών την 21.10.1999 και εξεδόθη προδικαστική απόφαση που διέταξε αποδείξεις δια μαρτύρων, οι οποίες διενεργούνται. Η Διοίκηση της Τράπεζας και οι νομικοί της σύμβουλοι πιστεύουν ότι η τελική έκβαση της αγωγής θα είναι θετική για την Τράπεζα και γι' αυτό δεν έχει σχηματισθεί σχετική πρόβλεψη.
11. Κατά το πρώτο τρίμηνο του 2001 ολοκληρώθηκε η χρήση των αντληθέντων κεφαλαίων κατά δρχ. 464 εκ. από την αύξηση του Μετοχικού Κεφαλαίου, η οποία πιστοποιήθηκε στις 20.12.2000 και η σχετική έκθεση αντληθέντων κεφαλαίων δημοσιεύτηκε την 11.5.2001 στις εφημερίδες Ναυτεμπορική, Ελευθεροτυπία, κ.λ.π.
12. Σύμφωνα με την 4-ψήφια ταξινόμηση των κλάδων οικονομικής δραστηριότητας ΣΤΑΚΟΔ 91, το σύνολο των εσόδων της Τράπεζας υπάγεται στον κωδικό 651.9 "Δραστηριότητες άλλων ενδιάμεσων νομισματικών οργανισμών".
13. Δεν υπάρχουν εμπράγματα βάρη επί των παγίων στοιχείων.
14. Ο αριθμός του απαχολούμενου προσωπικού την 31.12.2001 ήταν 6.843 άτομα.

**ΠΙΣΤΟΠΟΙΗΤΙΚΟ ΕΛΕΓΧΟΥ ΤΩΝ ΟΡΚΩΤΩΝ ΕΛΕΓΚΤΩΝ-ΛΟΓΙΣΤΩΝ
κου Κ.Κοτσιλίνη και της κας Λ.Σκαρμαγκαά της ΠράιςγουωτερχάουςΚούπερς
για την χρήση 2001**

Ελέγξαμε τις ανωτέρω Οικονομικές Καταστάσεις καθώς και το σχετικό Προσάρτημα της Ανώνυμης Εταιρείας "Τράπεζα EFG Eurobank Ergasias A.E." της εταιρικής χρήσεως που έληξε την 31 Δεκεμβρίου 2001. Ο έλεγχός μας, στα πλαίσια του οποίου λάβαμε και γνώση πλήρους λογιστικού απολογισμού των εργασιών των καταστημάτων της Τράπεζας, έγινε σύμφωνα με τις διατάξεις του άρθρου 37 του ΚΝ 2190/1920 "περί Ανωνύμων Εταιρειών" και τις ελεγκτικές διαδικασίες που κρίναμε κατάλληλες, βάσει των αρχών και κανόνων ελεγκτικής που ακολουθεί το Σώμα Ορκωτών Ελεγκτών Λογιστών. Τέθηκαν στη διάθεσή μας τα βιβλία και στοιχεία που τήρησε η Τράπεζα και μας δόθηκαν οι αναγκαίες για τον έλεγχο πληροφορίες και επεξηγήσεις που ζητήσαμε. Η Τράπεζα εφάρμοσε ορθά το Κλαδικό Λογιστικό Σχέδιο εκτός από τις περιπτώσεις που αναφέρονται στις σημειώσεις Νο 3, 6,7,8 και 9 της Τράπεζας. Δεν τροποποιήθηκε η μέθοδος απογραφής σε σχέση με την προηγούμενη χρήση.Επαληθεύσαμε τη συμφωνία του περιεχομένου της Εκθέσεως Διαχειρίσεως του Διοικητικού Συμβουλίου προς την Τακτική Γενική Συνέλευση των Μετόχων με τις σχετικές Οικονομικές Καταστάσεις. Το Προσάρτημα περιλαμβάνει τις πληροφορίες που προβλέπονται από την παράγραφο 1 του άρθρου 43α και του άρθρου 129 του ΚΝ 2190/1920.Κατά τη γνώμη μας οι ανωτέρω Οικονομικές Καταστάσεις οι οποίες προκύπτουν από τα βιβλία και στοιχεία της τράπεζας, απεικονίζουν μαζί με το Προσάρτημα, αφού ληφθούν υπόψη οι σημειώσεις 3,6,7,8 και 9 της Τράπεζας, την περιουσιακή διάρθρωση και την οικονομική θέση της Τράπεζας κατά την 31 Δεκεμβρίου 2001 καθώς και τα αποτελέσματα της χρήσεως που έληξε την ημερομηνία αυτή, βάσει των σχετικών διατάξεων που ισχύουν και λογιστικών αρχών οι οποίες έχουν γίνει γενικά παραδεκτές και δε διαφέρουν από εκείνες που εφάρμοσε η Τράπεζα στην προηγούμενη χρήση.

Σημειώσεις της χρήσεως 2000:

1. Την 7η Σεπτεμβρίου 2000 ολοκληρώθηκε η συγχώνευση δι' απορροφήσεως της Τράπεζας Εργασίας Α.Ε., βάσει ισολογισμών μετασχηματισμού της 31.12.1999 και την ίδια ημέρα η απορροφώσα Τράπεζα EFG Eurobank Α.Ε. μετονομάστηκε σε ΤΡΑΠΕΖΑ EFG EUROBANK ERGASIAS Α.Ε. Τα κονδύλια του ισολογισμού, της κατάστασης αποτελεσμάτων χρήσεως και του πίνακα διάθεσης αποτελεσμάτων, που αναφέρονται στην χρήση του 1999, προήλθαν από την ενοποίηση των αντίστοιχων κονδυλίων της χρήσης 1999 των "Τράπεζα EFG Eurobank Α.Ε." και "Τράπεζα Εργασίας Α.Ε.". Για λόγους συγκρισιμότητας, αναμορφώθηκαν ορισμένα στοιχεία των αποτελεσμάτων της χρήσης 1999, και κυρίως μεταφέρθηκαν από τα Ολικά Έσοδα Εκμεταλλεύσεως" της 31.12.1999, στα "Έκτακτα έσοδα, έξοδα και αποτελέσματα" της ίδιας περιόδου, έσοδα από συμμετοχές στις συγχωνευθείσες τράπεζες και συνδεδεμένες επιχειρήσεις ποσά δρχ. 86.531 εκ.

2. Την 4η Οκτωβρίου 1999 ολοκληρώθηκε η συγχώνευση δι' απορροφήσεως της Τράπεζας Κρήτης ΑΕ, βάσει ισολογισμών μετασχηματισμού της 30ής Ιουνίου 1999. Επομένως στη χρήση 1999 δεν περιλαμβάνονται τα αποτελέσματα της Τράπεζας Κρήτης του πρώτου εξαμήνου του 1999.

3. Στην Έκτακτη Γενική Συνέλευση των μετόχων της πρώην Τράπεζας Εργασίας, της 27.1.2000, αποφασίσθηκε η αύξηση του μετοχικού κεφαλαίου κατά δρχ. 544,5 εκ., με την έκδοση 544.500 μετοχών ονομαστικής αξίας 1.000, η οποία καλύφθηκε με κεφαλαιοποίηση, εγκριθέντων από προηγούμενες τακτικές γενικές συνελεύσεις κερδών προορισμένων για διανομή στο προσωπικό. Στην Έκτακτη Γενική Συνέλευση των μετόχων της 12.7.2000 αποφασίσθηκε η αύξηση του μετοχικού κεφαλαίου κατά Δρχ. 2.031 εκ. για λόγους στρογγυλοποίησης η οποία καλύφθηκε με αποθεματικά από την έκδοση μετοχών υπέρ το άρτιο. Στην Έκτακτη Γενική Συνέλευση των μετόχων της 10.11.2000 αποφασίσθηκε (α) Η αύξηση του μετοχικού κεφαλαίου κατά Δρχ. 60.561 εκ. με την αύξηση της ονομαστικής αξίας της μετοχής από Δρχ. 850 σε Δρχ. 1.057, η οποία καλύφθηκε με αποθεματικά από την έκδοση μετοχών υπέρ το άρτιο, (β) Η μείωση του μετοχικού κεφαλαίου κατά Δρχ. 60.561 εκ. με μείωση της ονομαστικής αξίας της μετοχής από 1.057 δρχ. σε 850 δρχ., με την οποία καλύφθηκε το υπόλοιπο του λογαριασμού ζημίες εις νέον και (γ) Η αύξηση του μετοχικού κεφαλαίου κατά δρχ. 57.367 εκ. με την έκδοση και δωρεάν διανομή στους μετόχους τριών νέων μετοχών για κάθε δέκα παλαιές, η οποία καλύφθηκε με αποθεματικά από την έκδοση μετοχών υπέρ το άρτιο. Στο Διοικητικό Συμβούλιο της 20.12.2000 αποφασίσθηκε η αύξηση του μετοχικού κεφαλαίου κατά Δρχ. 464 εκ. με την έκδοση 546.000 νέων μετοχών δικαιούχοι των οποίων ήταν το προσωπικό της Τράπεζας βάσει δικαιωμάτων προαίρεσης (stock options), τα οποία είχε εγκρίνει η Τακτική Γενική Συνέλευση των μετόχων της 24.5.2000 τα οποία ασκήθηκαν και καλύφθηκαν με μετρητά.

4. Η αγωγή που ασκήθηκε στις 15.9.1999 από την Τράπεζα Πειραιώς κατά της πρώην Τράπεζας Εργασίας και μελών του Δ.Σ. αυτής, με αίτημα να υποχρεωθούν να καταβάλουν εις ολόκληρον έκαστος Δρχ. 200 δισ., εντόκως από την επίδοση της αγωγής (15.9.1999), λόγω αποζημίωσης της για αντισυμβατικές, όπως ισχυρίσθηκε, ενέργειες των εναγομένων, συζητήθηκε στο Πολυμελές Πρωτοδικείο Αθηνών την 21.10.1999 και εξεδόθη προδικαστική απόφαση που διέταξε αποδείξεις διά μαρτύρων, οι οποίες διενεργούνται. Η Διοίκηση της Τράπεζας EFG Eurobank Ergasias Α.Ε. και οι νομικοί της σύμβουλοι πιστεύουν ότι η τελική έκβαση της αγωγής θα είναι θετική για την Τράπεζα EFG Eurobank Ergasias Α.Ε. και γι' αυτό δεν έχει σχηματισθεί σχετική πρόβλεψη.

5. Η τράπεζα κατά την παρελθούσα χρήση υπολόγισε σύμφωνα με τα Διεθνή Λογιστικά Πρότυπα (ΔΛΠ), "αναβαλλόμενο" χρεωστικό φόρο εισοδήματος (Deferred Tax Asset), επί ορισμένων λογιστικών διαφορών, συνολικού ποσού Δρχ. 15.564 εκ. ο οποίος απεικονίζεται στο κονδύλι του Ενεργητικού "Προπληρωμένα έξοδα και έσοδα εισπρακτέα". Το ποσό αυτό είχε ισόποσα αυξήσει, κατά την παρελθούσα χρήση, την καθαρή θέση της τράπεζας και συγκεκριμένα, έχει σχηματισθεί ειδικό προς τον σκοπό αυτό αποθεματικό, το οποίο θα συμψηφισθεί με φόρο εισοδήματος επομένων χρήσεων, όταν οριστικοποιηθούν τα ποσά των λογιστικών διαφορών τα οποία αφορά. Κατά τον επαναυπολογισμό του αναβαλλόμενου φόρου στην παρούσα χρήση δεν προέκυψε ουσιώδης διαφορά.

6. Δεν υπάρχουν εμπράγματα βάρη επί των παγίων στοιχείων.

7. Ο αριθμός του απασχολούμενου προσωπικού, την 31η Δεκεμβρίου 2000, ήταν 7.098.

8. Στην χρήση 2000 έγινε αναπροσαρμογή της αξίας κτήσεως των ακινήτων και των συσσωρευμένων αποσβέσεων τους σύμφωνα με το Ν.2065/92. Η αύξηση που προέκυψε στην αξία των ακινήτων ανήλθε σε δρχ. 3.216 εκ. και των συσσωρευμένων αποσβέσεων τους σε δρχ. 589 εκ. Η διαφορά αναπροσαρμογής που προέκυψε εκ δρχ. 2.627 εκ. εμφανίζεται στο κονδύλι «Διαφορές από αναπροσαρμογή αξίας περιουσιακών στοιχείων». Οι αποσβέσεις της χρήσης 2000 υπολογίσθηκαν στην αναπροσαρμοσμένη αξία των ακινήτων, όπως ορίζει ο ανωτέρω νόμος, και είναι μεγαλύτερες κατά δρχ. 64 εκ. από εκείνες που θα προέκυπταν εάν δεν είχε γίνει η αναπροσαρμογή.

9. Σύμφωνα με την 4-ψήφια ταξινόμηση των κλάδων οικονομικής δραστηριότητας ΣΤΑΚΟΔ91, το σύνολο των εσόδων της Τράπεζας υπάγεται στον κωδικό 651.9 "Δραστηριότητες άλλων ενδιάμεσων νομισματικών οργανισμών".

10. Για λόγους πληροφόρησης και μόνον τα στοιχεία του 2000 και 1999 παρουσιάζονται επίσης σε Ευρώ με την παρούσα ισοτιμία 340.75 δραχμές ανά Ευρώ.

**ΠΙΣΤΟΠΟΙΗΤΙΚΟ ΕΛΕΓΧΟΥ ΤΩΝ ΟΡΚΩΤΩΝ ΕΛΕΓΚΤΩΝ-ΛΟΓΙΣΤΩΝ
κου Κ.Κοτσιλίνη και της κας Λ.Σκαρμαγκά της ΠράϊζγουοτερχάουςΚούπερς
για την χρήση 2000**

Ελέγξαμε τις ανωτέρω Οικονομικές Καταστάσεις καθώς και το σχετικό Προσάρτημα της Ανώνυμης Εταιρείας "Τράπεζα EFG Eurobank Ergasias A.E." της εταιρικής χρήσεως που έληξε την 31 Δεκεμβρίου 2000. Ο έλεγχός μας, στα πλαίσια του οποίου λάβαμε και γνώση πλήρους λογιστικού απολογισμού των εργασιών των καταστημάτων της Τράπεζας, έγινε σύμφωνα με τις διατάξεις του άρθρου 37 του ΚΝ 2190/1920 "περί Ανωνύμων Εταιρειών" και τις ελεγκτικές διαδικασίες που κρίναμε κατάλληλες, βάσει των αρχών και κανόνων ελεγκτικής που ακολουθεί το Σώμα Ορκωτών Ελεγκτών Λογιστών. Τέθηκαν στη διάθεσή μας τα βιβλία και στοιχεία που τήρησε η Τράπεζα και μας δόθηκαν οι αναγκαίες για τον έλεγχο πληροφορίες και επεξηγήσεις που ζητήσαμε. Η Τράπεζα εφάρμοσε ορθά το Κλαδικό Λογιστικό Σχέδιο εκτός από την περίπτωση που αναφέρεται στη σημείωση Νο. 5 της Τράπεζας. Δεν τροποποιήθηκε η μέθοδος απογραφής σε σχέση με την προηγούμενη χρήση, εκτός από την περίπτωση που αναφέρεται στη σημείωση Νο. 8 της Τράπεζας. Επαληθεύσαμε τη συμφωνία του περιεχομένου της Εκθέσεως Διαχειρίσεως του Διοικητικού Συμβουλίου προς την Τακτική Γενική Συνέλευση των Μετόχων με τις σχετικές Οικονομικές Καταστάσεις. Το Προσάρτημα περιλαμβάνει τις πληροφορίες που προβλέπονται από την παράγραφο 1 του άρθρου 43α και του άρθρου 129 του ΚΝ 2190/1920. Κατά τη γνώμη μας οι ανωτέρω Οικονομικές Καταστάσεις οι οποίες προκύπτουν από τα βιβλία και στοιχεία της τράπεζας, απεικονίζουν μαζί με το Προσάρτημα, αφού ληφθεί υπόψη η σημείωση 5 της Τράπεζας, την περιουσιακή διάρθρωση και την οικονομική θέση της Τράπεζας κατά την 31 Δεκεμβρίου 2000 καθώς και τα αποτελέσματα της χρήσεως που έληξε την ημερομηνία αυτή, βάσει των σχετικών διατάξεων που ισχύουν και λογιστικών αρχών οι οποίες έχουν γίνει γενικά παραδεκτές και δε διαφέρουν από εκείνες που εφάρμοσε η Τράπεζα στην προηγούμενη χρήση.

Σημειώσεις της χρήσεως 1999:

1. Τα κονδύλια του ισολογισμού που αναφέρονται στη χρήση 1998 προήλθαν από την ενοποίηση των στοιχείων ενεργητικού και παθητικού κατά την 31/12/1998 των τραπεζών, «Τράπεζα EFG Eurobank ΑΕ» και «Τράπεζα Αθηνών ΑΕ» οι οποίες συγχωνεύθηκαν βάσει των ισολογισμών μετασχηματισμού της 31.7.98. Τα κέρδη της χρήσεως 1998 προέρχονται από τα κέρδη της συγχωνευμένης Τράπεζας από 1.8.98-31.12.98 και τα αποτελέσματα της Τράπεζας Αθηνών ΑΕ από 1.1.98-31.12.98.
2. Την 4η Οκτωβρίου 1999 ολοκληρώθηκε η συγχώνευση δι' απορροφήσεως της Τράπεζας Κρήτης, βάσει ισολογισμών μετασχηματισμού της 30ής Ιουνίου 1999, και δεδομένου ότι το σύνολο των μετοχών της απορροφηθείσας ανήκε στην τράπεζά μας, το εκ δρχ. 61.874 εκ. μετοχικό κεφάλαιο της απορροφηθείσας συμψηφίσθηκε με το λογαριασμό "Συμμετοχές" της απορροφούσας.
3. Το κονδύλι "Έκτακτα έξοδα, έσοδα και αποτελέσματα" της κατάστασης αποτελεσμάτων χρήσεως 1999 περιλαμβάνει ποσό δρχ. 61.125 εκ. που αφορά πρόσθετες προβλέψεις για κάλυψη ζημιών από επισφαλείς χορηγήσεις της πρώην Τράπεζας Κρήτης και της πρώην Τράπεζας Αθηνών.
4. Στα αποτελέσματα χρηματοοικονομικών πράξεων περιλαμβάνονται έσοδα από την πώληση συμμετοχών της Τράπεζας.
5. Η Τράπεζα για πρώτη φορά στην κλειόμενη χρήση υπολόγισε επί ορισμένων λογιστικών διαφορών "αναβαλλόμενο" φόρο εισοδήματος (deferred tax asset) συνολικού ποσού δρχ. 15.564 εκ. ο οποίος περιλαμβάνεται στο κονδύλι του ισολογισμού "Προπληρωμένα έξοδα και έσοδα εισπρακτέα". Το ποσό αυτό έχει ισόποσα αυξήσει τα κέρδη προς διάθεση και ταυτόχρονα σχηματίστηκε ισόποσο ειδικό αποθεματικό. Το αποθεματικό αυτό θα συμψηφισθεί με φόρο εισοδήματος των επόμενων χρήσεων όταν οριστικοποιηθούν τα ποσά των λογιστικών διαφορών στα οποία αφορά.
6. Με τις Γενικές Συνελεύσεις της 17ης Μαρτίου 1999 των κοινών και προνομιούχων μετόχων αποφασίσθηκε η μετατροπή των προνομιούχων σε κοινές μετά ψήφου μετοχές. Με αποφάσεις των Γενικών Συνελεύσεων των μετόχων της 17ης Μαρτίου 1999 και της 29ης Ιουνίου 1999, το μετοχικό κεφάλαιο αυξήθηκε κατά δρχ. 11.228 εκ. και η διαφορά από έκδοση μετοχών υπέρ το άρτιο κατά δρχ. 100.915 εκ.
7. Δεν υπάρχουν εμπράγματα βάρη επί των παγίων στοιχείων.
8. Ο αριθμός του απασχολούμενου προσωπικού την 31η Δεκεμβρίου 1999 ήταν 4.031.
9. Η τελευταία αναπροσαρμογή των ακινήτων, βάσει του Ν. 2065/92, έγινε στη χρήση 1996.

**ΠΙΣΤΟΠΟΙΗΤΙΚΟ ΕΛΕΓΧΟΥ ΤΩΝ ΟΡΚΩΤΩΝ ΕΛΕΓΚΤΩΝ-ΛΟΓΙΣΤΩΝ
κου Κ.Κοτσιλίνη και της κας Λ.Σκαρμαγκαά της ΠράϊζγουοτερχάουςΚούπερς
για την χρήση 1999**

Ελέγξαμε τις ανωτέρω οικονομικές Οικονομικές Καταστάσεις καθώς και το σχετικό Προσάρτημα της Ανώνυμης Εταιρείας "Τράπεζα EFG Eurobank AE" της εταιρικής χρήσεως που έληξε την 31 Δεκεμβρίου 1999. Ο έλεγχός μας, στα πλαίσια του οποίου λάβαμε και γνώση πλήρους λογιστικού απολογισμού των εργασιών των καταστημάτων της Τράπεζας, έγινε σύμφωνα με τις διατάξεις του άρθρου 37 του ΚΝ 2190/1920 "περί Ανωνύμων Εταιρειών" και τις ελεγκτικές διαδικασίες που κρίναμε κατάλληλες, βάσει των αρχών και κανόνων ελεγκτικής που ακολουθεί το Σώμα Ορκωτών Ελεγκτών-Λογιστών. Τέθηκαν στη διάθεσή μας τα βιβλία και στοιχεία που τήρησε η Τράπεζα και μας δόθηκαν οι αναγκαίες για τον έλεγχο πληροφορίες και επεξηγήσεις που ζητήσαμε. Δεν τροποποιήθηκε η μέθοδος απογραφής σε σχέση με την προηγούμενη χρήση. Επαληθεύσαμε τη συμφωνία του περιεχομένου της Εκθέσεως Διαχειρίσεως του Διοικητικού Συμβουλίου προς την Τακτική Γενική Συνέλευση των Μετόχων με τις σχετικές Οικονομικές Καταστάσεις. Το Προσάρτημα περιλαμβάνει τις πληροφορίες που προβλέπονται από την παράγραφο 1 του άρθρου 43α και του άρθρου 129 του ΚΝ 2190/1920. Κατά τη γνώμη μας οι ανωτέρω Οικονομικές Καταστάσεις οι οποίες προκύπτουν από τα βιβλία και στοιχεία της τράπεζας, απεικονίζουν μαζί με το Προσάρτημα, την περιουσιακή διάρθρωση και την οικονομική θέση της Τράπεζας κατά την 31 Δεκεμβρίου 1999 καθώς και τα αποτελέσματα της χρήσεως που έληξε την ημερομηνία αυτή, βάσει των σχετικών διατάξεων που ισχύουν και λογιστικών αρχών οι οποίες έχουν γίνει γενικά παραδεκτές και δε διαφέρουν από εκείνες που εφάρμοσε η Τράπεζα στην προηγούμενη χρήση.

ΣΥΝΟΠΤΙΚΑ ΣΤΟΙΧΕΙΑ ΕΝΟΠΟΙΗΜΕΝΩΝ ΑΠΟΤΕΛΕΣΜΑΤΩΝ

	(σε χιλ. €)				
	2001	2000	1999	1998	1997
Καθαρά Έσοδα από Τόκους και εξομοιούμενα έσοδα	645.156	524.088	427.143	44.537	12.006
Μικτά Αποτελέσματα Εκμεταλλεύσεως	973.997	995.031	938.477	96.457	21.291
Καθαρά Κέρδη προ Προβλέψεων, Αποσβέσεων και Φόρων	489.992	560.237	675.774	33.355	3.621
Καθαρά Κέρδη προ Φόρων και Αναλογίας Κερδών Τρίτων	334.382	419.686	507.721	18.226	748
Καθαρά Κέρδη μετά από φόρους, Αμοιβές Δ.Σ., Διανομή κερδών στο Προσωπικό & Αναλογία Κερδών Τρίτων	192.895	250.255	336.778	4.603	279

ΣΥΝΟΠΤΙΚΑ ΣΤΟΙΧΕΙΑ ΕΝΟΠΟΙΗΜΕΝΩΝ ΙΣΟΛΟΓΙΣΜΩΝ

	(σε χιλ. €)				
	2001	2000	1999	1998	1997
Σύνολο Ενεργητικού	19.227.915	17.664.668	14.800.394	4.424.546	351.302
Πάγια Στοιχεία (αναπόσβεστη αξία)	464.265	363.225	401.899	65.250	6.298
Ίδια Κεφάλαια	1.825.370	1.954.332	1.770.704	561.335	18.011

Σημειώσεις:

- α. Τα κονδύλια της χρήσεως 1997, προήλθαν από τις ενοποιημένες οικονομικές καταστάσεις της Τράπεζας Αθηνών Α.Ε.
- β. Τα κονδύλια του ενοποιημένου ισολογισμού που αναφέρονται στη χρήση 1998 προήλθαν από την συνένωση του ενοποιημένου ισολογισμού της Τράπεζας Αθηνών Α.Ε και της Τράπεζας EFG Eurobank Α.Ε., οι οποίες συγχωνεύθηκαν στις 12.3.99, δια απορροφήσεως της δεύτερης από την πρώτη, με ταυτόχρονη αλλαγή της επωνυμίας της πρώτης από Τράπεζα Αθηνών Α.Ε. σε Τράπεζα EFG Eurobank Α.Ε., βάσει ισολογισμών μετασχηματισμού της 31.7.98. Τα ενοποιημένα αποτελέσματα της χρήσεως 1998 προέρχονται από τα ενοποιημένα κέρδη περιόδου 1.8.98-31.12.98 της Τράπεζας EFG Eurobank Ergasias Α.Ε. και από τα ενοποιημένα αποτελέσματα της Τράπεζας Αθηνών Α.Ε., περιόδου 1.1.98-31.12.98.
- γ. Τα κονδύλια του ενοποιημένου Ισολογισμού που αναφέρονται στη χρήση 1999 περιλαμβάνουν και τα αντίστοιχα ενοποιημένα κονδύλια της Τράπεζας Κρήτης, η οποία απορροφήθηκε στις 4.10.99 από την Τράπεζα EFG Eurobank Α.Ε., βάσει ισολογισμών μετασχηματισμού της 30.06.99. Τα κονδύλια των ενοποιημένων αποτελεσμάτων χρήσεως περιλαμβάνουν και τα μετά την ημερομηνία μετασχηματισμού και μέχρι τέλους χρήσεως 1999, ενοποιημένα αποτελέσματα της Τράπεζας Κρήτης. Για λόγους συγκρισιμότητας προς τα αντίστοιχα κονδύλια της χρήσεως 2000, τα κονδύλια του ενοποιημένου ισολογισμού και των αποτελεσμάτων χρήσεως 1999, περιλαμβάνουν επίσης, και την Τράπεζα Εργασίας Α.Ε., η οποία απορροφήθηκε δια συγχωνεύσεως στις 7.9.00, βάσει ισολογισμών μετασχηματισμού της 31.12.99, από την Τράπεζα EFG Eurobank Α.Ε, η οποία μετονομάστηκε σε Τράπεζα EFG Eurobank Ergasias Α.Ε.
- δ. Τα κονδύλια του ενοποιημένου ισολογισμού και των ενοποιημένων αποτελεσμάτων χρήσεως 2000, περιλαμβάνουν, για λόγους συγκρισιμότητας προς τα αντίστοιχα κονδύλια της χρήσεως 2001, και τα αντίστοιχα ενοποιημένα κονδύλια της ΤΕΛΕΣΙΣ Τράπεζα Επενδύσεων Α.Ε, η οποία απορροφήθηκε, δια συγχωνεύσεως στις 11.3.02, βάσει ισολογισμών μετασχηματισμού της 31.12.00, από την Τράπεζα EFG Eurobank Ergasias Α.Ε.
- ε. Τα κονδύλια του ενοποιημένου ισολογισμού και των ενοποιημένων αποτελεσμάτων χρήσεως 2001, περιλαμβάνουν εκτός από την Τράπεζα EFG Eurobank Ergasias Α.Ε και τα αντίστοιχα ενοποιημένα κονδύλια της ΤΕΛΕΣΙΣ Τράπεζας Επενδύσεων Α.Ε.

Κατωτέρω, παρατίθενται οι σημειώσεις των Ενοποιημένων Οικονομικών Καταστάσεων της Τράπεζας και τα πιστοποιητικά ελέγχου των ορκωτών λογιστών-ελεγκτών, όπως δημοσιεύθηκαν:

Σημειώσεις της χρήσεως 2001:

1.Την 11η Μαρτίου 2002 ολοκληρώθηκε η συγχώνευση δια απορροφήσεως της ΤΕΛΕΣΙΣ ΤΡΑΠΕΖΑΣ ΕΠΕΝΔΥΣΕΩΝ Α.Ε. από την Τράπεζα EFG Eurobank Ergasias Α.Ε., βάσει ισολογισμών μετασχηματισμού της 31ης Δεκεμβρίου 2000.

2.Τα κονδύλια του ισολογισμού, της κατάστασης των αποτελεσμάτων χρήσεως και του πίνακα διάθεσης αποτελεσμάτων της χρήσεως 2001, προήλθαν από την ενοποίηση των κονδυλίων των συγχωνευθεισών τραπεζών.

3.Για λόγους συγκρισιμότητας τα κονδύλια και της χρήσεως 2000, συμπεριλαμβάνουν την ΤΕΛΕΣΙΣ ΤΡΑΠΕΖΑ ΕΠΕΝΔΥΣΕΩΝ Α.Ε. και ορισμένα εξ' αυτών αναμορφώθηκαν.

4.Ο ενοποιημένος ισολογισμός περιλαμβάνει, εκτός από την Τράπεζα EFG Eurobank Ergasias Α.Ε., τις : EFG Private Bank Luxembourg S.A., EFG Finance Α.Ε.Π.Ε.Υ., Eurobank Cards Α.Ε. Διαχείρισης Προϊόντων Καταναλωτικής Πίστης, Χρηματοδοτικές Μισθώσεις Εργασίας Α.Ε., EFG Eurobank Leasing Α.Ε., EFG Eurobank Properties Α.Ε., EFG Α.Ε.Δ.Α.Κ., Εργασίας Α.Ε.Δ.Α.Κ., EFG Ασφαλιστικές Υπηρεσίες Α.Ε., EFG Hellas P.L.C., EFG Eurobank Χρηματοπιστηριακή Ε.Π.Ε.Υ.η οποία απορρόφησε δια συγχωνεύσεως την 30.11.2001 την Χρηματοπιστηριακή Εργασίας Α.Χ.Ε.και την ΤΕΛΕΣΙΣ ΧΡΗΜΑΤΙΣΤΗΡΙΑΚΗ Α.Ε. , EFG Factors Α.Ε., EFG Ασφαλιστική Α.Ε.Γ.Α., EFG Ευρωεπενδύσεις Αναπτύξεως Α.Ε.Ε.Χ., Business Exchanges Α.Ε. Δικτύων Εταιρικών Συναλλαγών, EFG Υπηρεσίες Διαδικτύου Α.Ε., Ελληνικές Επιχειρήσεις Διεθνούς Εμπορίου και Αναπτύξεως Α.Ε.,EFG Ασφαλιστική Ζωής Α.Ε.Α.Ζ., Επενδύσεις Αναπτύξεως Α.Ε.Ε.Χ., EFG Business Services Α.Ε., EFG Διαχείριση Συστημάτων και Υπηρεσιών Ολικής Ποιότητας Α.Ε., OPEN 24 Α.Ε., Πρόσδος Ελληνικές Επενδύσεις ΑΕΕΧ., Α.Ε. Χρηματοοικονομικών Υπηρεσιών & Συμβούλων Εργασίας, Aurorental Α.Ε., Ασφαλιστική Πρακτορική Εργασίας Α.Ε., Ergobank International (C.I) LTD,ΤΕΛΕΣΙΣ ΝΤΑΙΡΕΚΤ Α.Ε.Α.Δ.Ε.,ΤΕΛΕΣΙΣ Α.Ε.Δ.Α.Κ.,ΤΕΛΕΣΙΣ ΔΙΑΧΕΙΡΗΣΗΣ ΕΠΕΝΔΥΣΕΩΝ Α.Ε.Π.Ε.Υ. με ολική ενοποίηση των στοιχείων τους. Επίσης, περιλαμβάνει και τις : Alico Eurobank Α.Ε.Δ.Α.Κ, Τεφίν Α.Ε. Εμπορίας Αυτοκινήτων και Μηχανημάτων, Unitbank Α.Ε., Επενδύσεις Εργασίας Α.Ε., Σύμβουλοι Επενδύσεων Εργασίας Α.Ε., Comquest Α.Ε. Εμπορίας Συσκευών & Υπηρεσιών Τηλεπικοινωνίας, Kantor Σύμβουλοι Επιχειρήσεων Α.Ε με ενοποίηση των καθαρών τους θέσεων.

5.Την 10η Απριλίου 2001 η ΤΕΛΕΣΙΣ ΤΡΑΠΕΖΑ ΕΠΕΝΔΥΣΕΩΝ Α.Ε. απορρόφησε την κατά 100% θυγατρική της εταιρεία "ΤΕΛΕΣΙΣ ΚΕΦΑΛΑΙΟΥ Α.Ε ΣΥΜΜΕΤΟΧΩΝ" και έχουν επηρεασθεί τα Ίδια Κεφάλαια και η Διαφορά Ενοποίησης.

6.Με απόφαση της Τακτικής Γενικής Συνέλευσης των μετόχων της Τράπεζας EFG Eurobank Ergasias Α.Ε (15.5.2001) αυξήθηκε το Μετοχικό της Κεφάλαιο κατά δρχ. 482 εκ. από διάθεση κερδών της χρήσεως 2000 με την έκδοση 567.200 νέων κοινών μετοχών οι οποίες διατέθηκαν στο προσωπικό. Επίσης με απόφαση της Έκτακτης Γενικής Συνέλευσης των μετόχων (14.9.2001) το μετοχικό κεφάλαιο αυξήθηκε :α) κατά δρχ. 27 εκ. για λόγους στρογγυλοποιήσεως και β) κατά δρχ. 517 εκ. για λόγους αφενός μεν αύξησης της ονομαστικής αξίας της μετοχής, αφετέρου δε, μετατροπής της σε ευρώ (2,74).

7.Η Τράπεζα κατά τις παρελθούσες χρήσεις υπολόγισε σύμφωνα με τα Διεθνή Λογιστικά Πρότυπα (ΔΛΠ), "αναβαλλόμενο" χρεωστικό φόρο εισοδήματος (Deferred Tax Asset), συνολικού ποσού δρχ. 15.564 εκ. ο οποίος απεικονίζεται στο κονδύλι του Ενεργητικού "Προπληρωμένα έξοδα και έσοδα εισπρακτέα". Το ποσό αυτό είχε ισόποσα αυξήσει, κατά τις παρελθούσες χρήσεις, την καθαρή θέση της τράπεζας και συγκεκριμένα, έχει σχηματισθεί ειδικό προς τον σκοπό αυτό αποθεματικό, το οποίο θα συμψηφισθεί με φόρο εισοδήματος επομένων χρήσεων, όταν οριστικοποιηθούν τα ποσά των λογιστικών διαφορών τα οποία αφορά. Στην παρούσα χρήση ο "αναβαλλόμενος" χρεωστικός φόρος εισοδήματος μειώθηκε κατά δρχ. 2.939 εκατ.με αντίστοιχη μείωση του ειδικού αποθεματικού.

8.Ο λογαριασμός "ίδιες μετοχές" ποσού δρχ. 50.925 εκ. εμφανίζεται αφαιρετικά από τα ίδια κεφάλαια, όπως προβλέπεται από τα (Δ.Α.Π.), ενώ σύμφωνα με το Κ.Ν. 2190 πρέπει να εμφανίζεται στο ενεργητικό. Επίσης σύμφωνα με τα (Δ.Α.Π.) οι ζημιές αγοραπωλησίας "ιδίων μετοχών" ποσού δρχ. 3.286 εκ.μείωσαν απευθείας τα ειδικά αποθεματικά χωρίς να επηρεάσουν τα αποτελέσματα χρήσεως.

9.Στα άλλα πάγια στοιχεία, κατ'εφαρμογή του άρθρου 37 παρ. 3 του Ν. 2874/2000, συμπεριλαμβάνεται αναπόσβεστο υπόλοιπο 862 εκ. που αφορά ζημιές χρεωγράφων. Το ποσό αυτό, σύμφωνα με τις διατάξεις το Κ.Ν. 2190/1920 θα έπρεπε να έχει επιβαρύνει τα αποτελέσματα της προηγούμενης χρήσεως.

10.Η διαφορά αποτίμησης χρεωγράφων θυγατρικών που πρόέκυψε στις 31.12.2001,ανήλθε στο συνολικό ποσό των δρχ.17,2 δισ., εκ των οποίων δρχ.3,9 δισ.αναλογεί στον όμιλο.Η αντίστοιχη διαφορά αποτίμησης χρεωγράφων συγγενών εταιρειών που αναλογεί στον όμιλο ανήλθε στο ποσό των δρχ.15,5 δισ.Το συνολικό ποσό που αναλογεί στον όμιλο των δρχ.19,4 δισ.μείωσε απευθείας την καθαρή θέση του ομίλου χωρίς να βαρύνει τα αποτελέσματα χρήσεως.

11.Ορισμένα κονδύλια του ισολογισμού και των αποτελεσμάτων χρήσεως 2001 των εταιρειών EFG EUROBANK ΧΡΗΜΑΤΟΔΟΤΙΚΕΣ ΜΙΣΘΩΣΕΙΣ Α.Ε., ΧΡΗΜΑΤΟΔΟΤΙΚΕΣ ΜΙΣΘΩΣΕΙΣ ΕΡΓΑΣΙΑΣ Α.Ε. ΚΑΙ AUTORENTAL Α.Ε. αναμορφώθηκαν σύμφωνα με τα Διεθνή Λογιστικά Πρότυπα.Εάν δεν αναμορφώνονταν τα κονδύλια αυτά,τα αποτελέσματα χρήσεως θα εμφανίζονταν αυξημένα κατά δρχ 1.146 εκ. Για σκοπούς συγκρισιμότητας αναμορφώθηκαν και τα αντίστοιχα κονδύλια του 2000.

12.Η αγωγή που ασκήθηκε στις 15.9.1999 από την Τράπεζα Πειραιώς κατά της πρώην Τράπεζας Εργασίας και μελών του Δ.Σ. αυτής, με αίτημα να υποχρεωθούν να καταβάλουν εις ολόκληρον έκαστος δρχ. 200 δισ., εντόκως από την επίδοση της αγωγής (15.9.1999), λόγω αποζημιώσεώς της για αντισυμβατικές, όπως ισχυρίσθηκε, ενέργειες των εναγομένων, συζητήθηκε στο Πολυμελές Πρωτοδικείο Αθηνών την 21.10.1999 και εξεδόθη προδικαστική απόφαση που διέταξε αποδείξεις δια μαρτύρων, οι οποίες διενεργούνται. Η Διοίκηση της Τράπεζας και οι νομικοί της σύμβουλοι πιστεύουν ότι η τελική έκβαση της αγωγής θα είναι θετική για την Τράπεζα και γι' αυτό δεν έχει σχηματισθεί σχετική πρόβλεψη.

13.Κατά το πρώτο τρίμηνο του 2001 ολοκληρώθηκε η χρήση των αντληθέντων κεφαλαίων κατά δρχ. 464 εκ. από την αύξηση του Μετοχικού Κεφαλαίου, η οποία πιστοποιήθηκε στις 20.12.2000 και η σχετική έκθεση αντληθέντων κεφαλαίων δημοσιεύθηκε την 11.5.2001 στις εφημερίδες Ναυτεμπορική, Ελευθεροτυπία, κ.λ.π.

14.Σύμφωνα με την 4-ψήφια ταξινόμηση των κλάδων οικονομικής δραστηριότητας ΣΤΑΚΟΔ 91, το σύνολο των εσόδων της Τράπεζας υπάγεται στον κωδικό 651.9 "Δραστηριότητες άλλων ενδιάμεσων νομισματικών οργανισμών"

15.Δεν υπάρχουν εμπράγματα βάρη επί των παγίων στοιχείων.

16. Ο αριθμός του απαχολούμενου προσωπικού την 31.12.2001 ήταν 8.546 άτομα.

**ΠΙΣΤΟΠΟΙΗΤΙΚΟ ΕΛΕΓΧΟΥ ΤΩΝ ΟΡΚΩΤΩΝ ΕΛΕΓΚΤΩΝ-ΛΟΓΙΣΤΩΝ
κου Κ.Κοτσιλίνη και της κας Α.Σκαρμαγκά της ΠράϊςγουωτερχάουςΚούπερς
για την χρήση 2001**

Ελέγξαμε τις ανωτέρω Ενοποιημένες Οικονομικές Καταστάσεις καθώς και το σχετικό Ενοποιημένο Προσάρτημα της Ανώνυμης Εταιρείας "Τράπεζα EFG Eurobank Ergasias A.E." της εταιρικής χρήσεως που έληξε την 31 Δεκεμβρίου 2001. Ο έλεγχός μας, έγινε σύμφωνα με τις διατάξεις του άρθρου 108 του ΚΝ 2190/1920 "περί Ανωνύμων Εταιρειών" και τις ελεγκτικές διαδικασίες που κρίναμε κατάλληλες, βάσει των αρχών και κανόνων ελεγκτικής που ακολουθεί το Σώμα Ορκωτών Ελεγκτών Λογιστών. Τέθηκαν στη διάθεσή μας τα στοιχεία των εταιρειών που περιλαμβάνονται στην ενοποίηση και μας δόθηκαν οι αναγκαίες για τον έλεγχο πληροφορίες και επεξηγήσεις που ζητήσαμε. Δεν τροποποιήθηκε η μέθοδος απογραφής σε σχέση με την προηγούμενη χρήση.Επαληθεύσαμε τη συμφωνία του περιεχομένου της Ενοποιημένης Εκθέσεως Διαχειρίσεως με τις σχετικές Ενοποιημένες Οικονομικές Καταστάσεις. Το Ενοποιημένο Προσάρτημα περιλαμβάνει τις πληροφορίες που προβλέπονται από το άρθρο 130 και τις σχετικές διατάξεις του ΚΝ 2190/1920. Κατά τη γνώμη μας οι ανωτέρω Ενοποιημένες Οικονομικές Καταστάσεις οι οποίες έχουν καταρτισθεί σύμφωνα με τις σχετικές διατάξεις του ΚΝ 2190/1920, απεικονίζουν μαζί με το Ενοποιημένο Προσάρτημα, και αφού ληφθούν υπόψη οι σημειώσεις 3,7,8,9,10 και 11 της Τράπεζας, την περιουσιακή διάρθρωση και την οικονομική θέση του Ομίλου κατά την 31 Δεκεμβρίου 2001 καθώς και τα αποτελέσματα της χρήσεως που έληξε την ημερομηνία αυτή, βάσει των σχετικών διατάξεων που ισχύουν και λογιστικών αρχών οι οποίες έχουν γίνει γενικά παραδεκτές και δε διαφέρουν από εκείνες που εφάρμοσε η Τράπεζα στην προηγούμενη χρήση.

Σημειώσεις της χρήσεως 2000:

1. Την 7η Σεπτεμβρίου 2000 ολοκληρώθηκε η συγχώνευση δι' απορροφήσεως της Τράπεζας Εργασίας ΑΕ, βάσει ισολογισμών μετασχηματισμού της 31.12.1999 και την ίδια ημέρα η απορροφώσα Τράπεζα EFG Eurobank A.E. μετονομάστηκε σε ΤΡΑΠΕΖΑ EFG EUROBANK ERGASIAS A.E. Τα κονδύλια του ισολογισμού, της κατάστασης αποτελεσμάτων χρήσεως και του πίνακα διάθεσης αποτελεσμάτων, που αναφέρονται στην χρήση του 1999, προήλθαν από την ενοποίηση των αντίστοιχων κονδυλίων της χρήσης 1999 των "Τράπεζα EFG Eurobank A.E." και "Τράπεζα Εργασίας Α.Ε.". Για λόγους συγκρισιμότητας, αναμορφώθηκαν ορισμένα στοιχεία των αποτελεσμάτων της χρήσης 1999, και κυρίως μεταφέρθηκαν από τα "Όλικά Έσοδα Εκμεταλλεύσεως" της 31.12.1999, στα "Έκτακτα έσοδα, έξοδα και αποτελέσματα" της ίδιας περιόδου, έσοδα από συμμετοχές στις συγχωνευθείσες τράπεζες και συνδεδεμένες επιχειρήσεις ποσά δρχ. 86.531 εκ.
2. Την 4η Οκτωβρίου 1999 ολοκληρώθηκε η συγχώνευση δι' απορροφήσεως της Τράπεζας Κρήτης ΑΕ, βάσει ισολογισμών μετασχηματισμού της 30ής Ιουνίου 1999. Επομένως στη χρήση 1999 δεν περιλαμβάνονται τα αποτελέσματα της Τράπεζας Κρήτης του πρώτου εξαμήνου του 1999.
3. Ο ενοποιημένος ισολογισμός περιλαμβάνει, εκτός από την Τράπεζα EFG Eurobank Ergasias A.E., τις : EFG Private Bank Luxembourg S.A., EFG Finance A.E.Π.Ε.Υ., Eurobank Cards A.E. Διαχείρισης Προϊόντων Καταναλωτικής Πίστης, Χρηματοδοτικές Μισθώσεις Εργασίας Α.Ε., EFG Eurobank Leasing A.E., EFG Eurobank Properties A.E., EFG A.E.Δ.Α.Κ., Εργασίας Α.Ε.Δ.Α.Κ., EFG Ασφαλιστικές Υπηρεσίες Α.Ε., EFG Hellas P.L.C., EFG Eurobank Χρηματοπιστηριακή Ε.Π.Ε.Υ., EFG Factors A.E., EFG Ασφαλιστική Α.Ε.Γ.Α., EFG Ασφαλιστική Ζωής Α.Ε.Α.Ζ., Επενδύσεις Αναπτύξεως Α.Ε.Ε.Χ., EFG Business Services A.E., First Direct A.E., Πρόοδος Ελληνικές Επενδύσεις ΑΕΕΧ., Χρηματοπιστηριακή Εργασίας Α.Χ.Ε., Εργασίας Finance Α.Ε., Aurorental Α.Ε., Ασφαλιστική Πρακτορική Εργασίας Α.Ε., Ergobank International (C.I.) LTD, με ολική ενοποίηση των στοιχείων τους. Επίσης, περιλαμβάνει και τις : Alico Eurobank Α.Ε.Δ.Α.Κ., Τεφίν Α.Ε. Εμπορίας Αυτοκινήτων και Μηχανημάτων, Unitbank Α.Ε., Επενδύσεις Εργασίας Α.Ε., Σύμβουλοι Επενδύσεων Εργασίας Α.Ε., με ενοποίηση των καθαρών τους θέσεων.
4. Στην Έκτακτη Γενική Συνέλευση των μετόχων της πρώην Τράπεζας Εργασίας, της 27.1.2000, αποφασίσθηκε η αύξηση του μετοχικού κεφαλαίου κατά δρχ. 544,5 εκ., με την έκδοση 544.500 μετοχών ονομαστικής αξίας 1.000, η οποία καλύφθηκε με κεφαλαιοποίηση, εγκριθέντων από προηγούμενες τακτικές γενικές συνελεύσεις κερδών προορισμένων για διανομή στο προσωπικό. Στην Έκτακτη Γενική Συνέλευση των μετόχων της 12.7.2000 αποφασίσθηκε η αύξηση του μετοχικού κεφαλαίου κατά Δρχ. 2.031 εκ. για λόγους στρογγυλοποίησης η οποία καλύφθηκε με αποθεματικά από την έκδοση μετοχών υπέρ το άρτιο. Στην Έκτακτη Γενική Συνέλευση των μετόχων της 10.11.2000 αποφασίσθηκε (α) Η αύξηση του μετοχικού κεφαλαίου κατά Δρχ. 60.561 εκ. με την αύξηση της ονομαστικής αξίας της μετοχής από Δρχ. 850 σε Δρχ. 1.057, η οποία καλύφθηκε με αποθεματικά από την έκδοση μετοχών υπέρ το άρτιο, (β) Η μείωση του μετοχικού κεφαλαίου κατά Δρχ. 60.561 εκ. με μείωση της ονομαστικής αξίας της μετοχής από 1.057 δρχ. σε 850 δρχ., με την οποία καλύφθηκε το υπόλοιπο του λογαριασμού ζημίες εις νέον και (γ) Η αύξηση του μετοχικού κεφαλαίου κατά δρχ. 57.367 εκ. με την έκδοση και δωρεάν διανομή στους μετόχους τριών νέων μετοχών για κάθε δέκα παλαιές, η οποία καλύφθηκε με αποθεματικά από την έκδοση μετοχών υπέρ το άρτιο. Στο Διοικητικό Συμβούλιο της 20.12.2000 αποφασίσθηκε η αύξηση του μετοχικού κεφαλαίου κατά Δρχ. 464 εκ. με την έκδοση 546.000 νέων μετοχών δικαιούχοι των οποίων ήταν το προσωπικό της Τράπεζας βάσει δικαιωμάτων προαίρεσης (stock options), τα οποία είχε εγκρίνει η Τακτική Γενική Συνέλευση των μετόχων της 24.5.2000 τα οποία ασκήθηκαν και καλύφθηκαν με μετρητά.
5. Η αγωγή που ασκήθηκε στις 15.9.1999 από την Τράπεζα Πειραιώς κατά της πρώην Τράπεζας Εργασίας και μελών του Δ.Σ. αυτής, με αίτημα να υποχρεωθούν να καταβάλουν εις ολόκληρον έκαστος Δρχ. 200 δισ., εντόκως από την επίδοση της αγωγής (15.9.1999), λόγω αποζημίωσης της για αντισυμβατικές, όπως ισχυρίσθηκε, ενέργειες των εναγομένων, συζητήθηκε στο Πολυμελές Πρωτοδικείο Αθηνών την 21.10.1999 και εξεδόθη προδικαστική απόφαση που διέταξε αποδείξεις διά μαρτύρων, οι οποίες διενεργούνται. Η Διοίκηση της Τράπεζας EFG Eurobank Ergasias Α.Ε. και οι νομικοί της σύμβουλοι πιστεύουν ότι η τελική έκβαση της αγωγής θα είναι θετική για την Τράπεζα EFG Eurobank Ergasias Α.Ε. και γι' αυτό δεν έχει σχηματισθεί σχετική πρόβλεψη.
6. Η τράπεζα κατά την παρελθούσα χρήση υπολόγισε σύμφωνα με τα Διεθνή Λογιστικά Πρότυπα (ΔΛΠ), "αναβαλλόμενο" χρεωστικό φόρο εισοδήματος (Deferred Tax Asset), επί ορισμένων λογιστικών διαφορών, συνολικού ποσού Δρχ. 15.564 εκ. ο οποίος απεικονίζεται στο κονδύλι του Ενεργητικού "Προπληρωμένα έξοδα και έσοδα εισπρακτέα". Το ποσό αυτό είχε ισόποσα αυξήσει, κατά την παρελθούσα χρήση, την καθαρή θέση της τράπεζας και συγκεκριμένα, έχει σχηματισθεί ειδικό προς τον σκοπό αυτό αποθεματικό, το οποίο θα συμψηφισθεί με φόρο εισοδήματος επομένων χρήσεων, όταν οριστικοποιηθούν τα ποσά των λογιστικών διαφορών τα οποία αφορά. Κατά τον επαναυπολογισμό του αναβαλλόμενου φόρου στην παρούσα χρήση δεν προέκυψε ουσιώδης διαφορά.
7. Η διαφορά αποτίμησης χρεωγράφων θυγατρικών που προέκυψε στο τέλος της χρήσης, ανήλθε στο συνολικό ποσό των Δρχ. 25.8 δισ., εκ των οποίων Δρχ. 8.5 δισ. αναλογεί στον όμιλο. Η αντίστοιχη διαφορά αποτίμησης χρεωγράφων συγγενών εταιρειών που αναλογεί στον όμιλο ανήλθε στο ποσό των Δρχ. 20.1 δισ. Το συνολικό ποσό που αναλογεί στον όμιλο των Δρχ. 28.6 δισ. μείωσε απευθείας την καθαρή θέση του ομίλου χωρίς να χρεωθεί στα αποτελέσματα.
8. Δεν υπάρχουν εμπράγματα βάρη επί των παγίων στοιχείων.
9. Ο αριθμός του απασχολούμενου προσωπικού, την 31η Δεκεμβρίου 2000, ήταν 8.293.
10. Στην χρήση 2000 έγινε αναπροσαρμογή της αξίας κτήσεως των ακινήτων και των συσσωρευμένων αποσβέσεών τους σύμφωνα με τον Ν. 2065/92. Η αύξηση που προέκυψε στην αξία των ακινήτων ανήλθε σε δρχ. 3.274 εκ. και των συσσωρευμένων αποσβέσεών τους σε δρχ. 599 εκ. Η διαφορά αναπροσαρμογής που προέκυψε εκ δρχ. 2.675 εκ. εμφανίζεται στο κονδύλι «Διαφορές από αναπροσαρμογή αξίας περιουσιακών στοιχείων». Οι αποσβέσεις της χρήσης 2000 υπολογίσθηκαν στην αναπροσαρμοσμένη αξία των ακινήτων, όπως ορίζει ο ανωτέρω νόμος, και είναι μεγαλύτερες κατά δρχ. 67 εκ. από εκείνες που θα προέκυπταν εάν δεν είχε γίνει η αναπροσαρμογή.
11. Για λόγους πληροφόρησης και μόνον τα στοιχεία του 2000 και του 1999 παρουσιάζονται επίσης σε Ευρώ με την παρούσα ισοτιμία 340.75 δραχμές ανά Ευρώ.

**ΠΙΣΤΟΠΟΙΗΤΙΚΟ ΕΛΕΓΧΟΥ ΤΩΝ ΟΡΚΩΤΩΝ ΕΛΕΓΚΤΩΝ-ΛΟΓΙΣΤΩΝ
κου Κ.Κοτσιλίνη και της κας Λ.Σκαρμαγκαά της ΠράξιγουωτερχάουςΚούπερς
για την χρήση 2000**

Ελέγξαμε τις ανωτέρω Ενοποιημένες Οικονομικές Καταστάσεις καθώς και το σχετικό Ενοποιημένο Προσάρτημα της Ανώνυμης Εταιρείας "Τράπεζα EFG Eurobank Ergasias A.E." της εταιρικής χρήσεως που έληξε την 31 Δεκεμβρίου 2000. Ο έλεγχός μας, έγινε σύμφωνα με τις διατάξεις του άρθρου 108 του ΚΝ 2190/1920 "περί Ανωνύμων Εταιρειών" και τις ελεγκτικές διαδικασίες που κρίναμε κατάλληλες, βάσει των αρχών και κανόνων ελεγκτικής που ακολουθεί το Σώμα Ορκωτών Ελεγκτών Λογιστών. Τέθηκαν στη διάθεσή μας τα στοιχεία των εταιρειών που περιλαμβάνονται στην ενοποίηση και μας δόθηκαν οι αναγκαίες για τον έλεγχο πληροφορίες και επεξηγήσεις που ζητήσαμε. Δεν τροποποιήθηκε η μέθοδος απογραφής σε σχέση με την προηγούμενη χρήση, εκτός από την περίπτωση που αναφέρεται στη σημείωση Νο.10 της Τράπεζας. Επαληθεύσαμε τη συμφωνία του περιεχομένου της Ενοποιημένης Εκθέσεως Διαχείρισεως με τις σχετικές Ενοποιημένες Οικονομικές Καταστάσεις. Το Ενοποιημένο Προσάρτημα περιλαμβάνει τις πληροφορίες που προβλέπονται από το άρθρο 130 και τις σχετικές διατάξεις του ΚΝ 2190/1920. Κατά τη γνώμη μας οι ανωτέρω Ενοποιημένες Οικονομικές Καταστάσεις οι οποίες έχουν καταρτισθεί σύμφωνα με τις σχετικές διατάξεις του ΚΝ 2190/1920, απεικονίζουν μαζί με το Ενοποιημένο Προσάρτημα, και αφού ληφθούν υπόψιν οι σημειώσεις 6 και 7 της Τράπεζας, την περιουσιακή διάρθρωση και την οικονομική θέση της Τράπεζας κατά την 31 Δεκεμβρίου 2000 καθώς και τα αποτελέσματα της χρήσεως που έληξε την ημερομηνία αυτή, βάσει των σχετικών διατάξεων που ισχύουν και λογιστικών αρχών οι οποίες έχουν γίνει γενικά παραδεκτές και δε διαφέρουν από εκείνες που εφάρμοσε η Τράπεζα στην προηγούμενη χρήση.

Σημειώσεις της χρήσεως 1999:

1.Ο ενοποιημένος ισολογισμός περιλαμβάνει, εκτός από την ΤΡΑΠΕΖΑ EFG EUROBANK ΑΕ, την EFG PRIVATE BANK LUXEMBOURG SA, την EFG ΑΕΔΑΚ (πρώην HANWHA HELLAS ΑΕΔΑΚ), την EUROBANK CARDS ΑΕ ΔΙΑΧΕΙΡΙΣΗΣ ΠΡΟΙΟΝΤΩΝ ΚΑΤΑΝΑΛΩΤΙΚΗΣ ΠΙΣΤΗΣ, την EFG EUROBANK LEASING ΑΕ, την EFG EUROBANK ΧΡΗΜΑΤΙΣΤΗΡΙΑΚΗ ΕΠΕΥ, και την ΕΠΕΝΔΥΣΕΙΣ ΑΝΑΠΤΥΞΕΩΣ ΑΕΕΧ, με ολική ενοποίηση των στοιχείων τους. Περιλαμβάνει επίσης και την ΤΕΦΙΝ ΑΕ ΕΜΠΟΡΙΑΣ ΑΥΤΟΚΙΝΗΤΩΝ ΚΑΙ ΜΗΧΑΝΗΜΑΤΩΝ και την ALICO-EUROBANK ΑΕΔΑΚ με ενοποίηση των καθαρών τους θέσεων.

2. Τα κονδύλια του ισολογισμού που αναφέρονται στη χρήση 1998 προήλθαν κατά ένα μέρος από την ενοποίηση των στοιχείων ενεργητικού και παθητικού κατά την 31/12/1998 των τραπεζών, «Τράπεζα EFG Eurobank ΑΕ» και «Τράπεζα Αθηνών ΑΕ». Τα κέρδη της χρήσεως 1998 προέρχονται από τα ενοποιημένα κέρδη της απορροφηθείσας Τράπεζας από 1.8.98-31.12.98 και τα ενοποιημένα αποτελέσματα της Τράπεζας Αθηνών ΑΕ από 1.1.98-31.7.98.

3. Την 4η Οκτωβρίου 1999 ολοκληρώθηκε η συγχώνευση δι' απορροφήσεως της Τράπεζας Κρήτης, βάσει ισολογισμών μετασηματισμού της 30ης Ιουνίου 1999, και δεδομένου ότι το σύνολο των μετοχών της απορροφούμενης ανήκε στην τράπεζά μας, το εκ δρχ. 61.874 εκ. μετοχικό κεφάλαιο της απορροφούμενης συμψηφίστηκε με το λογαριασμό «Συμμετοχές» της απορροφούσας.

4. Η Τράπεζα για πρώτη φορά στην κλειόμενη χρήση υπολόγισε επί ορισμένων λογιστικών διαφορών "αναβαλλόμενο" φόρο εισοδήματος (deferred tax asset) συνολικού ποσού Δρχ.15.564 εκ. ο οποίος περιλαμβάνεται στο κονδύλι του ισολογισμού "Προπληρωμένα έξοδα και έσοδα εισπρακτέα". Το ποσό αυτό έχει ισόποσα αυξήσει τα κέρδη προς διάθεση και ταυτόχρονα σχηματίστηκε ισόποσο ειδικό αποθεματικό. Το αποθεματικό αυτό θα συμψηφισθεί με φόρο εισοδήματος των επόμενων χρήσεων όταν οριστικοποιηθούν τα ποσά των λογιστικών διαφορών στα οποία αφορά.

5. Το κονδύλι «Έκτακτα έξοδα, έσοδα και αποτελέσματα» της κατάστασης αποτελεσμάτων χρήσεως 1999 περιλαμβάνει ποσό δρχ. 61.125 εκ. που αφορά πρόσθετες προβλέψεις για κάλυψη ζημιών από επισφαλείς χορηγήσεις της πρώην Τράπεζας Κρήτης και της πρώην Τράπεζας Αθηνών.

6. Στα αποτελέσματα χρηματοοικονομικών πράξεων περιλαμβάνονται έσοδα από την πώληση συμμετοχών της Τράπεζας.

7. Με τις Γενικές Συνελεύσεις της 17ης Μαρτίου 1999 των κοινών και προνομιούχων μετόχων αποφασίσθηκε η μετατροπή των προνομιούχων σε κοινές μετά ψήφου μετοχές. Με αποφάσεις των Γενικών Συνελεύσεων των μετόχων της 17ης Μαρτίου 1999 και της 29ης Ιουνίου 1999, το μετοχικό κεφάλαιο αυξήθηκε κατά δρχ. 11.228 εκ. και η διαφορά από έκδοση μετοχών υπέρ το άρτιο κατά δρχ. 100.951 εκ.

8. Δεν υπάρχουν εμπράγματα βάρη επί των παγίων στοιχείων.

9. Ο αριθμός του απασχολούμενου προσωπικού την 31η Δεκεμβρίου 1999 των εταιριών που συμπεριελήφθησαν, με βάση τη μέθοδο της ολικής ενοποίησης, ήταν 4.290.

10. Η τελευταία αναπροσαρμογή της αξίας των ακινήτων, με βάση τον Ν.2065/92, έγινε στην χρήση 1996.

**ΠΙΣΤΟΠΟΙΗΤΙΚΟ ΕΛΕΓΧΟΥ ΤΩΝ ΟΡΚΩΤΩΝ ΕΛΕΓΚΤΩΝ-ΛΟΓΙΣΤΩΝ
κου Κ.Κοτσιλίνη και της κας Λ.Σκαρμαγκά της ΠράϊζγουοτερχάουςΚούπερς
για την χρήση 1999**

Σε εφαρμογή του άρθρου 108 του ΚΝ 2190/1920 ελέγξαμε τις ανωτέρω Ενοποιημένες Οικονομικές Οικονομικές Καταστάσεις καθώς και το σχετικό Προσάρτημα που καταρτίστηκαν από την "Τράπεζα EFG Eurobank ΑΕ" για την εταιρική χρήση που έληξε την 31 Δεκεμβρίου 1999. Κατά τον έλεγχό μας, εφαρμόσαμε τις ελεγκτικές διαδικασίες και τις παραδεγμένες αρχές ελεγκτικής που κρίναμε κατάλληλες, για το σκοπό της ενοποίησης, βάσει των αρχών και κανόνων ελεγκτικής που ακολουθεί το Σώμα Ορκωτών Ελεγκτών-Λογιστών. Τέθηκαν στη διάθεσή μας τα στοιχεία των εταιριών που περιλαμβάνονται στην ενοποίηση και μας δόθηκαν οι αναγκαίες για τον έλεγχο πληροφορίες και επεξηγήσεις που ζητήσαμε. Δεν τροποποιήθηκε η μέθοδος απογραφής σε σχέση με την προηγούμενη χρήση. Επαληθεύσαμε τη συμφωνία του περιεχομένου της Ενοποιημένης Εκθέσεως Διαχείρισεως του Διοικητικού Συμβουλίου προς την Τακτική Γενική Συνέλευση των Μετόχων με τις Ενοποιημένες Οικονομικές Καταστάσεις. Κατά τη γνώμη μας οι ανωτέρω Ενοποιημένες Οικονομικές Καταστάσεις έχουν καταρτισθεί σύμφωνα με τις διατάξεις του ΚΝ 2190/1920 και τις παραδεγμένες αρχές και μεθόδους και απεικονίζουν μαζί με το Προσάρτημα, την περιουσιακή διάρθρωση, την οικονομική κατάσταση και το αποτέλεσμα του συνόλου των επιχειρήσεων της Τράπεζας που περιλαμβάνονται στην παραπάνω ενοποίηση της 31ης Δεκεμβρίου 1999

ΧΡΗΜΑΤΟΟΙΚΟΝΟΜΙΚΟΙ ΔΕΙΚΤΕΣ ΣΕ ΑΠΛΗ ΒΑΣΗ

Απόδοση Ιδίων Κεφαλαίων – Κερδοφορία

	2001	2000	1999*
Κέρδη προ φόρων /Ιδια κεφάλαια (ROE)	16,30%	17,86%	28,88%
Κέρδη προ φόρων /Ενεργητικό (ROA)	1,83%	2,16%	3,34%
Λειτουργικά έξοδα προ προβλέψεων / Λειτουργικά έσοδα	54,59%	54,33%	48,53%
Λειτουργικά έξοδα προ προβλέψεων / Μέσος όρος ενεργητικού	2,67%	3,04%	3,10%
Καθαρό έσοδο από τόκους / Μέσος όρος ενεργητικού	3,54%	3,29%	3,71%
Μικτά αποτελέσματα εκμεταλλεύσεως εκτός τόκων /Μέσος όρος ενεργητικού	1,34%	2,31%	2,67%

* Για να εξαχθούν οι δείκτες του 1999, δεδομένου ότι πρόκειται για συνενωμένα στοιχεία των Τραπεζών EFG Eurobank και Εργασίας, ελήφθησαν, όπου αυτό απαιτείται, και στοιχεία (ίδια κεφάλαια, σύνολο ενεργητικού) της Τράπεζας Εργασίας της χρήσεως 1998.

Δείκτες Ρευστότητας

	2001	2000	1999
Υποχρεώσεις προς πελάτες / Απαιτήσεις κατά πελατών	137%	155%	207%
Υποχρεώσεις προς πελάτες / Ενεργητικό	82%	80%	78%

ΧΡΗΜΑΤΟΟΙΚΟΝΟΜΙΚΟΙ ΔΕΙΚΤΕΣ ΣΕ ΕΝΟΠΟΙΗΜΕΝΗ ΒΑΣΗ

Απόδοση Ιδίων Κεφαλαίων – Κερδοφορία

	2001	2000	1999 *
Κέρδη προ φόρων /Ιδια κεφάλαια (ROE)	17,69%	22,53%	36,99%
Κέρδη προ φόρων /Ενεργητικό (ROA)	1,81%	2,59%	4,16%
Λειτουργικά έξοδα προ προβλέψεων / Λειτουργικά έσοδα	58,15%	50,84%	46,07%
Λειτουργικά έξοδα προ προβλέψεων / Μέσος όρος ενεργητικού	3,07%	3,12%	3,54%
Καθαρό έσοδο από τόκους / Μέσος όρος ενεργητικού	3,50%	3,23%	3,50%
Μικτά αποτελέσματα εκμεταλλεύσεως εκτός τόκων / Μέσος όρος ενεργητικού	1,78%	2,90%	4,19%

Δείκτες Ρευστότητας

	2001	2000	1999
Υποχρεώσεις προς πελάτες / Απαιτήσεις κατά πελατών	135%	155%	176%
Υποχρεώσεις προς πελάτες / Ενεργητικό	80%	79%	76%

* Για να εξαχθούν οι δείκτες του 1999, δεδομένου ότι πρόκειται για συνενωμένα στοιχεία των Τραπεζών EFG Eurobank και Εργασίας, ελήφθησαν, όπου αυτό απαιτείται, και στοιχεία (ίδια κεφάλαια, σύνολο ενεργητικού) της Τράπεζας Εργασίας της χρήσεως 1998.

2.3 Συνοπτικά Οικονομικά Μεγέθη της Επενδύσεις Εργασίας Α.Ε.

ΣΥΝΟΠΤΙΚΑ ΣΤΟΙΧΕΙΑ ΑΠΟΤΕΛΕΣΜΑΤΩΝ

(σε χιλ. €)	2001	2000	1999	1998	1997
Σύνολο Εσόδων Χαρτοφυλακίου	12.109	61.965	145.769	35.113	13.484
Μικτά Αποτελέσματα Εκμεταλλεύσεως	11.352	58.725	141.453	33.701	12.958
Καθαρά Κέρδη προ Προβλέψεων Ν.1969/91,αρ.10 παρ.2, Αποσβέσεων και Φόρων	7.817	54.016	132.739	30.907	11.856
Καθαρά Κέρδη προ Φόρων	7.817	41.215	132.739	30.907	11.856
Καθαρά Κέρδη μετά από Φόρους, Αμοιβές Δ.Σ. & Διανομή Κερδών στο Προσωπικό	6.876	39.312	130.319	29.237	11.631
Μέρισμα Χρήσης	6.650	39.032	66.104	15.554	5.811
<i>Σταθμισμένος Αριθμός Μετοχών</i>	<i>133.000.000</i>	<i>122.479.456</i>	<i>53.000.000</i>	<i>34.690.415</i>	<i>24.690.415</i>
Στοιχεία ανά Μετοχή (€)					
Καθαρά Κέρδη προ Προβλέψεων Ν.1969/91,αρ.10 παρ.2, Αποσβέσεων και Φόρων	0,06	0,44	2,50	0,89	0,48
Καθαρά Κέρδη προ Φόρων	0,06	0,34	2,50	0,89	0,48
Καθαρά Κέρδη μετά από Φόρους, Αμοιβές Δ.Σ. & Διανομή Κερδών στο Προσωπικό	0,05	0,32	2,46	0,84	0,47

ΣΥΝΟΠΤΙΚΑ ΣΤΟΙΧΕΙΑ ΙΣΟΛΟΓΙΣΜΩΝ

(σε χιλ. €)	2001	2000	1999	1998	1997
Αναπόσβεστα Έξοδα Εγκατάστασης	222	268	0	811	728
Ενσώματα πάγια	405	386	286	200	149
Μείον: Αποσβέσεις	325	264	190	129	106
Αναπόσβεστα ενσώματα πάγια	80	122	96	71	42
Συμμετοχές σε συνδ. Επιχειρήσεις	3.631	3.629	3.629	1.197	1.197
Σύνολο Πάγιου Ενεργητικού	3.728	3.768	3.742	1.268	1.239
Απαιτήσεις	60	1.105	392	3.404	1.059
Επενδύσεις σε Χρεόγραφα	264.216	415.737	246.687	119.150	71.314
Διαθέσιμα	17.195	22.123	18.547	11.814	1.507
Σύνολο Κυκλοφορούντος Ενεργητικού	281.471	438.965	265.626	134.368	73.880
Μεταβατικοί Λογαριασμοί Ενεργητικού	176.302	52.554	2.316	8	19
ΣΥΝΟΛΟ ΕΝΕΡΓΗΤΙΚΟΥ	461.723	495.555	271.684	136.456	75.866
Μετοχικό Κεφάλαιο	98.420	97.579	38.885	38.885	24.211
Αποθεματικά Κεφάλαια	355.949	356.845	143.968	79.754	39.659
Σύνολο Ιδίων Κεφαλαίων	454.369	454.424	182.853	118.639	63.870
Βραχυπρόθεσμες Υποχρεώσεις	7.279	40.850	88.702	17.774	11.927
Μεταβατικοί Λογαριασμοί Παθητικού	75	281	129	43	69
ΣΥΝΟΛΟ ΠΑΘΗΤΙΚΟΥ	461.723	495.555	271.684	136.456	75.866
Αριθμός Εργαζομένων	16	14	13	10	10

Σημειώσεις:

- Κατά τη διάρκεια της χρήσης 1997, και συγκεκριμένα την περίοδο 26/5-27/6 πραγματοποιήθηκε Αύξηση Μετοχικού Κεφαλαίου ύψους 21.948 χιλ. ευρώ με διάθεση 1 νέα μετοχή σε κάθε 1 παλιά με 1,32 ευρώ ανά μετοχή.
- Κατά τη διάρκεια της χρήσης 1998, και συγκεκριμένα την περίοδο 25/5-26/6 πραγματοποιήθηκε Αύξηση Μετοχικού Κεφαλαίου ύψους 41.086 χιλ. ευρώ με διάθεση 6 νέων μετοχών σε κάθε 10 παλιές με 2,05 ευρώ ανά μετοχή.
- Κατά τη διάρκεια της χρήσης 2000, και συγκεκριμένα την περίοδο 17/1-17/2 πραγματοποιήθηκε Αύξηση Μετοχικού Κεφαλαίου ύψους 352.164 χιλ. ευρώ με διάθεση 15 νέων μετοχών σε κάθε 10 παλιές με 4,40 ευρώ ανά μετοχή.
- Κατά την αποτίμηση του χαρτοφυλακίου των εισηγμένων μετοχών της 31/12/00, προέκυψε λογιστική αρνητική υπεραξία 144.878 χιλ. € (διαφορά μεταξύ τιμών κτήσης και μέσων τιμών Δεκεμβρίου 2000). Το ποσό αυτό κατά 80.874 χιλ. € συμψηφίστηκε με το αποθεματικό

του άρθρου 10 του Ν.1969/91 της 31/12/1999, κατά 51.204 χιλ. € απεικονίστηκε σε χρέωση του λογαριασμού του Ενεργητικού Ε.1α «Διαφορά από αποτίμηση χρεογράφων», και κατά € 12.801 χιλ. € μεταφέρθηκε σε βάρος των Αποτελεσμάτων της χρήσης.

5. Κατά την αποτίμηση του χαρτοφυλακίου των εισηγμένων μετοχών της 31/12/01, προέκυψε λογιστική αρνητική υπεραξία 125.364 χιλ. € (διαφορά μεταξύ τιμών κτήσης και μέσων τιμών Δεκεμβρίου 2001). Το ποσό αυτό κατά 280 χιλ. € συμψηφίστηκε με το αποθεματικό του άρθρου 10 του Ν.1969/91 της 31/12/2000, το δε υπόλοιπο 125.084 χιλ. € απεικονίζεται σε χρέωση του λογαριασμού του Ενεργητικού Ε.1α «Διαφορά από αποτίμηση χρεογράφων» μαζί με το υπόλοιπο της χρήσης 2000.
6. Για τη στάθμιση του αριθμού των μετοχών ελήφθησαν υπόψη οι αυξήσεις μετοχικού κεφαλαίου με καταβολή μετρητών.

ΧΡΗΜΑΤΟΟΙΚΟΝΟΜΙΚΟΙ ΔΕΙΚΤΕΣ ΣΕ ΑΠΛΗ ΒΑΣΗ

Απόδοση Ιδίων Κεφαλαίων – Κερδοφορία

	2001	2000	1999	1998	1997
Απόδοση επί των ιδίων κεφαλαίων – προ φόρων (ROE)	1,72%	12,93%	88,05%	33,87%	23,72%
Απόδοση επί του ενεργητικού – προ φόρων (ROA)	1,63%	10,74%	65,05%	29,11%	19,93%

Συνοπτικά Οικονομικά Στοιχεία της Επενδύσεις Εργασίας Α.Ε. (Απορροφούμενη)

ΣΤΟΙΧΕΙΑ ΑΠΟΤΕΛΕΣΜΑΤΩΝ (σε χιλ. €)	2001	2000	1999	1998	1997
Πρόσοδοι χαρτοφυλακίου	7.916	13.123	3.793	2.704	1.773
Κέρδη από Αγοραπωλησίες Χρεογράφων	4.193	48.842	141.976	32.409	11.711
Σύνολο Εσόδων Χαρτοφυλακίου	12.109	61.965	145.769	35.113	13.484
Μείον : Δαπάνες Διαχείρισης χαρτοφυλακίου	757	3.240	4.316	1.412	526
(% επί εσόδων χαρτοφυλακίου)	6,25%	5,23%	2,96%	4,02%	3,90%
Μικτά Αποτελέσματα	11.352	58.725	141.453	33.701	12.958
(% επί εσόδων χαρτοφυλακίου)	93,75%	94,77%	97,04%	95,98%	96,10%
Πλέον: Άλλα έσοδα εκμεταλλεύσεως	15	16	-	15	-
Μείον : Έξοδα Διοικητικής Λειτουργίας	2.130	3.925	7.568	1.659	1.190
(% επί εσόδων χαρτοφυλακίου)	17,59%	6,33%	5,19%	4,72%	8,83%
Μείον: Χρεωστικοί τόκοι	2	71	96	289	271
Ολικά Αποτελέσματα	9.235	54.745	133.789	31.768	11.497
(% επί εσόδων χαρτοφυλακίου)	76,26%	88,35%	91,78%	90,47%	85,26%
Πλέον : Έκτακτα & Ανόργανα Έσοδα	183	1.122	297	241	573
Μείον : Έκτακτα & Ανόργανα Έξοδα, Προβλέψεις Ν.1969/91	1.601	14.652	1.347	1.102	214
Κέρδη προ Αποσβέσεων και Φόρων	7.817	41.215	132.739	30.907	11.856
(% επί εσόδων χαρτοφυλακίου)	64,55%	66,51%	91,06%	88,02%	87,93%
Μείον : Αποσβέσεις	0	0	0	0	0
Κέρδη προ φόρων	7.817	41.215	132.739	30.907	11.856
(% επί εσόδων χαρτοφυλακίου)	64,55%	66,51%	91,06%	88,02%	87,93%
Μείον : Φόροι χρήσης & λοιποί φόροι	941	1.903	1.554	864	178
Κέρδη μετά από Φόρους Χρήσης και λοιπούς φόρους	6.876	39.312	131.185	30.043	11.678
Μείον : Αμοιβές Δ.Σ. & προσωπικού	-	-	866	806	47
Κέρδη μετά από Φόρους Χρήσης και Αμοιβές Δ.Σ. & προσωπικού	6.876	39.312	130.319	29.237	11.631
(% επί εσόδων χαρτοφυλακίου)	56,78%	63,44%	89,40%	83,27%	86,26%

ΕΝΕΡΓΗΤΙΚΟ (σε χιλιάδες €)	2001	2000	1999	1998	1997
Αναπόσβεστα Έξοδα Εγκατάστασης	222	268	0	811	728
Ενσώματα πάγια	405	386	286	200	149
Μείον : Συσσωρευμένες Αποσβέσεις	325	264	190	129	106
Αναπόσβεστα ενσώματα πάγια	80	122	96	71	42
Συμμετοχές σε συνδ. Επιχειρήσεις	3.631	3.629	3.629	1.197	1.197
Λοιπές Μακροχρόνιες Απαιτήσεις	17	17	17	0	0
Σύνολο Παγίου Ενεργητικού	3.728	3.768	3.742	1.268	1.239
Απαιτήσεις	60	1.105	392	3.404	1.059
Επενδύσεις σε Χρεόγραφα	264.216	415.737	246.687	119.150	71.314
Διαθέσιμα	17.195	22.123	18.547	11.814	1.507
Σύνολο Κυκλοφορούντος Ενεργητικού	281.471	438.965	265.626	134.368	73.880
Μεταβατικοί Λογαριασμοί Ενεργητικού	176.302	52.554	2.316	8	19
ΣΥΝΟΛΟ ΕΝΕΡΓΗΤΙΚΟΥ	461.723	495.555	271.684	136.455	75.866
ΠΑΘΗΤΙΚΟ					
Μετοχικό Κεφάλαιο	98.420	97.579	38.885	38.885	24.211
Διαφορά υπέρ το Άρτιο	355.723	356.565	63.094	63.094	36.682
Αποθεματικά Κεφάλαια	226	280	80.874	16.660	5.821
Διαφορά από αποτίμηση χρεογράφων	0	0	0	0	-2.844
Αποτελέσματα εις Νέον	0	0	0	0	0
Ίδια Κεφάλαια	454.369	454.424	182.853	118.639	63.870
Προβλέψεις	0	0	0	0	0
Προμηθευτές	47	4	20	35	0
Τράπεζες λογ/σμος βραχ/μων	0	0	15.229	0	5.805
Φόροι – Τέλη	467	1.209	2.670	703	139
Ασφαλιστικοί Οργανισμοί	16	15	13	10	8
Μερίσματα Πληρωτέα	6.650	39.032	66.104	15.554	5.811
Πιστωτές Διάφοροι	99	590	4.666	1.472	164
Σύνολο Βραχυπρόθεσμων Υποχρεώσεων	7.279	40.850	88.702	17.774	11.927
Μεταβατικοί Λογαριασμοί Παθητικού	75	281	129	43	69
ΣΥΝΟΛΟ ΠΑΘΗΤΙΚΟΥ	461.723	495.555	271.684	136.456	75.866

Σύμφωνα με τον Ισολογισμό Μετασχηματισμού στις 7/11/2002 και την Λογιστική Κατάσταση στις 31/12/02 τα Ίδια Κεφάλαια και η Εσωτερική Αξία της Μετοχής είχαν ως εξής:

	31/12/2002	7/11/2002
Αριθμός Μετοχών (κοινές ονομαστικές)	133.000.000	
Ονομαστική αξία μετοχής	0,74	
Μετοχικό Κεφάλαιο	98.420	98.420
Διαφορά από εκδ. μετοχών υπέρ το άρτιο	355.723	355.723
Αφορολόγητα Αποθεματικά ειδικών διατάξεων νόμων (Ν. 1969/91)	226	226
Υπόλοιπο κερδών χρήσης εις νέο	3.659	3.985
Σύνολο Ιδίων Κεφαλαίων	458.027	458.354
Λογιστική αξία της Μετοχής	3,44	3,45
Μείον: Υποαξία χαρτοφυλακίου	277.596	265.799
Εσωτερική Αξία της Μετοχής	1,36	1,45

1. Η λογιστική αξία της μετοχής βάσει Ισολογισμού Μετασχηματισμού της 7/11/2002 καθώς και της Λογιστικής κατάστασης της 31/12/2002, προκύπτει από το πηλίκο των ιδίων κεφαλαίων προς τον αριθμό των μετοχών.
2. Η εσωτερική αξία βάσει Ισολογισμού Μετασχηματισμού της 7/11/2002 προκύπτει ως το πηλίκο του αθροίσματος των ιδίων κεφαλαίων και της υποαξίας του χαρτοφυλακίου της 7/11/2002 ύψους 89.511 χιλ. €, μαζί με το υπόλοιπο της χρήσης 2000 ύψους 51.204 χιλ.€ και το υπόλοιπο της χρήσης 2001 ύψους 125.084 χιλ. €, προς τον αριθμό των μετοχών. Η εσωτερική αξία βάσει της Λογιστικής Κατάστασης της 31/12/02 προκύπτει ως το πηλίκο του αθροίσματος των ιδίων κεφαλαίων και της υποαξίας του χαρτοφυλακίου της 31/12/2002, σε σχέση με την αποτίμηση της 7/11/2002, ύψους 11.797 χιλ. €, μαζί με το υπόλοιπο της υποαξίας του χαρτοφυλακίου της 7/11/2002 ύψους 89.511 χιλ. €, το υπόλοιπο της χρήσης 2000 ύψους 51.204 χιλ.€ και το υπόλοιπο της χρήσης 2001 ύψους 125.084 χιλ. €, προς τον αριθμό των μετοχών.

3. ΠΛΗΡΟΦΟΡΙΕΣ ΓΙΑ ΤΗ ΣΥΝΤΑΞΗ ΤΟΥ ΕΝΗΜΕΡΩΤΙΚΟΥ ΔΕΛΤΙΟΥ ΚΑΙ ΤΟΥΣ ΕΛΕΓΚΤΕΣ ΤΩΝ ΣΥΓΧΩΝΕΥΟΜΕΝΩΝ ΕΤΑΙΡΕΙΩΝ

3.1 Γενικά

Στο παρόν Ενημερωτικό Δελτίο περιέχονται όλες οι πληροφορίες και τα οικονομικά στοιχεία αναφορικά με τη συγχώνευση των εταιρειών «Τράπεζα EFG Eurobank Ergasias A.E.» και «Επενδύσεις Εργασίας Ανώνυμος Εταιρεία», με απορρόφηση της δεύτερης από την πρώτη, που είναι απαραίτητα για τη σωστή εκτίμηση της περιουσίας, της χρηματοοικονομικής κατάστασης, των αποτελεσμάτων και των προοπτικών της «νέας» Τράπεζας EFG Eurobank Ergasias A.E. από τους επενδυτές και τους συμβούλους επί των επενδύσεών τους. Η παραπάνω συγχώνευση με απορρόφηση διενεργήθηκε σύμφωνα με τις διατάξεις του άρθρου 16 του ν. 2515/1997, των άρθρων 1-5 του ν. 2166/93 και των άρθρων 69-77 του κ.ν. 2190/1920, όπως ισχύουν.

Οι μέτοχοι και οι επενδυτές που ενδιαφέρονται για περισσότερες πληροφορίες, θα μπορούν να απευθύνονται, τις εργάσιμες ημέρες και ώρες, στα γραφεία της Επενδύσεις Εργασίας Α.Ε. Πανεπιστημίου 13, Αθήνα (υπεύθυνη κα Μ. Φωτεινοπούλου, τηλ. 210-3715600) και στα γραφεία της Τράπεζας EFG Eurobank Ergasias A.E., Λαοδικείας 16 και Νυμφαίου, 3^{ος} όροφος, Ιλίσια (υπεύθυνος κος Δ. Μητροτόλης, τηλ. 210-7452341)

Το παρόν Ενημερωτικό Δελτίο συντάχθηκε σύμφωνα με τις διατάξεις της ισχύουσας νομοθεσίας.

Το Διοικητικό Συμβούλιο του Χρηματιστηρίου Αξιών Αθηνών έκρινε ότι το περιεχόμενο του Δελτίου καλύπτει τις ανάγκες πληροφόρησης των επενδυτών, σύμφωνα με το Π.Δ. 348/85.

Υπεύθυνοι για τη σύνταξη και ακρίβεια των στοιχείων είναι:

- Δημήτριος Μητροτόλης, Διευθυντής Εταιρικής Διακυβέρνησης της Τράπεζας EFG Eurobank Ergasias A.E.
- Μάρθα Φωτεινοπούλου, Διευθύνουσα Σύμβουλος και Γενική Διευθύντρια της Επενδύσεις Εργασίας Α.Ε.

Τα Διοικητικά Συμβούλια και των δύο εταιρειών δηλώνουν ότι τα μέλη τους έχουν λάβει γνώση του περιεχομένου του παρόντος Δελτίου και μαζί με τους συντάκτες του βεβαιώνουν υπεύθυνα ότι:

- α. Όλα τα στοιχεία και οι πληροφορίες που περιέχονται σε αυτό είναι πλήρη και αληθή.
- β. Δεν υπάρχουν άλλα στοιχεία και δεν έχουν λάβει χώρα γεγονότα, η απόκρυψη ή παράλειψη των οποίων θα μπορούσε να καταστήσει παραπλανητικό το σύνολο ή μέρος των στοιχείων και πληροφοριών που περιέχονται στο Ενημερωτικό Δελτίο.
- γ. Σε βάρος της απορροφούσας Τράπεζας EFG Eurobank Ergasias A.E. και της απορροφούμενης Επενδύσεις Εργασίας Α.Ε. δεν εκκρεμούν δικαστικές διαφορές ή διαιτησίες, οι οποίες θα μπορούσαν να έχουν σημαντικές επιπτώσεις στην οικονομική της κατάσταση. Επισημαίνεται ότι την 15.09.1999 ασκήθηκε αγωγή από την Τράπεζα Πειραιώς κατά της πρώην Τράπεζας Εργασίας Α.Ε. και μελών του Δ.Σ. της με αίτημα να υποχρεωθούν να καταβάλουν εις ολόκληρον έκαστος ποσό δρχ. 200.000.000.000, εντόκως από την επίδοση της αγωγής (15.09.1999) λόγω αποζημιώσεως της για αντισυμβατικές όπως ισχυρίζεται ενέργειες των εναγομένων. Επί της αγωγής αυτής εξεδόθη η υπ' αριθμόν 2067/2000 προδικαστική απόφαση του Πολυμελούς Πρωτοδικείου Αθηνών η οποία διέταξε αποδείξεις δια μαρτύρων, οι οποίες διενεργούνται. Η Διοίκηση της Τράπεζας και οι νομικοί της σύμβουλοι πιστεύουν ότι η τελική έκβαση της αγωγής αυτής θα είναι θετική για την Τράπεζα.

3.2 Τακτικοί Ελεγκτές

Τράπεζα EFG Eurobank Ergasias A.E.

Οι Οικονομικές Καταστάσεις της χρήσης 1997 έχει ελεγχθεί από την εταιρεία Σ.Ο.Λ Α.Ε. και συγκεκριμένα από τους κ. κ. Ν. Λάλο και Α. Πέτρου και των χρήσεων 1998, 1999, 2000 και 2001

από την εταιρεία PriceWaterhouseCoopers και συγκεκριμένα από τους κ.κ. Κ. Κοτσιλίνη και Λ. Σκαρμαγκά.

Τα πιστοποιητικά ελέγχου των ανωτέρω χρήσεων παρατίθενται στο παράρτημα κάτω από τους δημοσιευμένους Ισολογισμούς.

Επενδύσεις Εργασίας Α.Ε.

Τον έλεγχο των Οικονομικών Καταστάσεων της Επενδύσεις Εργασίας Α.Ε. για τις εταιρικές χρήσεις 1997 έως και 2001 διενήργησαν οι Ορκωτοί Ελεγκτές κ.κ. Γεώργιος Τρισμπιώτης και Γιάγκος Χρήστος της ελεγκτικής εταιρείας Σ.Ο.Λ. Α.Ε.Ο.Ε.

Τα πιστοποιητικά ελέγχου παρατίθενται στο παράρτημα του παρόντος Ενημερωτικού Δελτίου κάτω από τους δημοσιευμένους ισολογισμούς.

3.3 Φορολογικοί Έλεγχοι

3.3.1 ΑΠΟΡΡΟΦΟΥΣΑΣ

Το σύνολο των Τραπεζών από τη συγχώνευση των οποίων έχει προκύψει η απορροφούσα Τράπεζα EFG Eurobank Ergasias Α.Ε., όπως υφίσταται προ συγχωνεύσεως, έχουν ελεγχθεί φορολογικά μέχρι και τη χρήση 1999 (εκτός από την ΤΕΛΕΣΙΣ ΤΡΑΠΕΖΑ ΕΠΕΝΔΥΣΕΩΝ Α.Ε. που έχει ελεγχθεί φορολογικά μέχρι και την χρήση 1998) και τα οικονομικά τους στοιχεία κρίθηκαν ακριβή, ειλικρινή και οριστικά.

Ειδικότερα:

Τράπεζα EFG Eurobank Ergasias Α.Ε. (πρώην ΤΡΑΠΕΖΑ ΑΘΗΝΩΝ Α.Ε. μετονομασθείσα αρχικά μεν σε Τράπεζα EFG Eurobank Α.Ε. και εν συνεχεία σε Τράπεζα EFG Eurobank Ergasias Α.Ε.)

Εντός της χρήσεως 2000 διενεργήθη ο τελευταίος τακτικός έλεγχος φορολογίας εισοδήματος και λοιπών φορολογιών για τις χρήσεις 1996, 1997, 1998 και 1999. Οι φόροι και οι επιβαρύνσεις, που προέκυψαν από τις διαφορές φορολογικού ελέγχου, επιλύθηκαν με πράξη συμβιβασμού στο ποσό των δρχ. 1.390.999.838 και βάρυναν τη χρήση 2000.

Ηδη, διενεργείται φορολογικός έλεγχος των χρήσεων 2000 και 2001, μετά από αιτήσεις μας με αριθμ. πρωτ. ΕΘ.Ε.Κ., 1610/5.9.01 και 223/7.2.03.

ΕΥΡΩΕΠΕΝΔΥΤΙΚΗ ΤΡΑΠΕΖΑ Α.Ε (απορροφηθείσα από την ΤΡΑΠΕΖΑ ΑΘΗΝΩΝ Α.Ε.)

Εντός της χρήσεως 1999 διενεργήθη τακτικός έλεγχος φορολογίας εισοδήματος και λοιπών φορολογιών για όλες τις χρήσεις από της συστάσεώς της μέχρι και την ημερομηνία σύνταξης ισολογισμού μετασηματισμού (31.7.1998), βάσει του οποίου απορροφήθηκε από την Τράπεζα Αθηνών Α.Ε. Οι φόροι και οι επιβαρύνσεις, που προέκυψαν από τις διαφορές φορολογικού ελέγχου, επιλύθηκαν με πράξη συμβιβασμού στο ποσό των δρχ. 1.009.131.829 και βάρυναν τη χρήση 1999 της απορροφούσας.

Σε εκκρεμότητα παραμένει η προσφυγή της τράπεζας κατά των φύλλων που εκδόθηκαν κατά τον προσωρινό έλεγχο των χρήσεων 1992 και 1993, που διενεργήθηκε το 1994, η οποία αφορούσε τον τρόπο επιμερισμού των κερδών που αναλογούν στα αφορολόγητα ή τα φορολογηθέντα κατ' ειδικό τρόπο έσοδα, μετά από έφεση της ΔΟΥ ΦΑΕΕ Αθηνών κατά της πρωτόδικης υπέρ της Τράπεζας απόφασης.

Δεδομένου όμως ότι έχει ήδη εκδοθεί απόφαση του Διοικητικού Εφετείου Αθηνών υπέρ της Τράπεζας για τι ίδιο θέμα της χρήσης του 1994, είναι πολύ πιθανή η θετική έκβαση των εν λόγω εκκρεμοτήτων.

INTERBANK ΕΛΛΑΔΟΣ Α.Ε (απορροφηθείσα από την ΕΥΡΩΠΕΝΔΥΤΙΚΗ ΤΡΑΠΕΖΑ Α.Ε.)

Εντός της χρήσεως 2000 διενεργήθη ο τελευταίος τακτικός έλεγχος φορολογίας εισοδήματος και λοιπών φορολογιών για όλες τις χρήσεις από την 1.1.1993 μέχρι και την ημερομηνία (31.1.1997) σύνταξης ισολογισμού μετασχηματισμού, βάσει του οποίου απορροφήθηκε από την πρώτη Τράπεζα EFG Eurobank A.E. Οι φόροι και οι επιβαρύνσεις, που προέκυψαν από τις διαφορές φορολογικού ελέγχου, επιλύθηκαν με πράξη συμβιβασμού στο ποσό των δρχ. 1.567.170.379 και βάρυναν τη χρήση 2000 της Τράπεζας EFG Eurobank Ergasias A.E.

ΤΡΑΠΕΖΑ ΕΡΓΑΣΙΑΣ Α.Ε. (απορροφηθείσα από την ΤΡΑΠΕΖΑ EFG Eurobank A.E.)

Εντός της χρήσεως 2001 διενεργήθη ο τελευταίος τακτικός έλεγχος φορολογίας εισοδήματος και λοιπών φορολογιών για τις χρήσεις από 1.1.1998 έως και 31.12.1999, ημερομηνία του ισολογισμού μετασχηματισμού, βάσει του οποίου απορροφήθηκε από την Τράπεζα EFG Eurobank Ergasias A.E. Οι φόροι και οι επιβαρύνσεις, που προέκυψαν από τις διαφορές φορολογικού ελέγχου, επιλύθηκαν με πράξη συμβιβασμού στο συνολικό ποσό των δρχ. 1.042.570.839 και βάρυναν τη χρήση 2001. Από το ανωτέρω ποσό, δρχ. 358.378.951 βάρυναν τα αποτελέσματα της χρήσεως και το υπόλοιπο ποσό δρχ. 684.191.888 βάρυνε τη διάθεση των αποτελεσμάτων.

ΤΡΑΠΕΖΑ ΚΡΗΤΗΣ Α.Ε. (απορροφηθείσα από την Τράπεζα EFG Eurobank A.E.)

Το έτος 1998 καταλογίσθηκαν στην Τράπεζα φόροι και επιβαρύνσεις συνολικού ύψους δρχ. 336.446.313 μετά από προσωρινό έλεγχο φορολογίας εισοδήματος και λοιπών φορολογιών της χρήσεως 1996. Κατά των φύλλων του ανωτέρου ελέγχου, η Τράπεζα προσέφυγε στα Διοικητικά Δικαστήρια τα οποία δεν έχουν, μέχρι σήμερα, εκδώσει απόφαση.

Εντός της χρήσεως 2002 διενεργήθη ο τελευταίος τακτικός έλεγχος φορολογίας εισοδήματος και λοιπών φορολογιών, για τις χρήσεις από 1.1.96 μέχρι και 30.6.99, ημερομηνία σύνταξης του ισολογισμού μετασχηματισμού, βάσει του οποίου η Τράπεζα Κρήτης απορροφήθηκε από την Τράπεζα EFG Eurobank A.E. Οι φόροι και οι επιβαρύνσεις που προέκυψαν από τις διαφορές φορολογικού ελέγχου, των χρήσεων από 1.1.98 μέχρι και 30.6.99, επιλύθηκαν με πράξη συμβιβασμού στο ποσό των 1.255.087 ευρώ και βάρυναν τα αποτελέσματα της χρήσεως 2002 της Τράπεζας EFG Eurobank Ergasias A.E. Οι φόροι και οι επιβαρύνσεις, που προέκυψαν από τις διαφορές φορολογικού ελέγχου, των χρήσεων 1996 και 1997 και που ανάγονται στο προ της ιδιωτικοποίησης της Τράπεζας Κρήτης χρονικό διάστημα επιλύθηκαν με πράξη συμβιβασμού στο ποσό των 1.397.570 ευρώ και βάρυναν το Ελληνικό Δημόσιο. Το φύλλο ελέγχου φόρου εισοδήματος της χρήσης 1996 εκδόθηκε με την επιφύλαξη οριστικοποίησής του μετά την τελεσίδικη απόφαση των Διοικητικών Δικαστηρίων στα οποία είχε προσφύγει η Τράπεζα για την χρήση αυτή.

ΤΕΛΕΣΙΣ ΤΡΑΠΕΖΑ ΕΠΕΝΔΥΣΕΩΝ Α.Ε. (απορροφηθείσα από την Τράπεζα EFG Eurobank Ergasias A.E.)

Έχει ελεγχθεί φορολογικά μέχρι και την χρήση 1998, τα δε οικονομικά της στοιχεία κρίθηκαν οριστικά, ειλικρινά και ακριβή. Ο τελευταίος φορολογικός έλεγχος διενεργήθηκε το 2000 από το Εθνικό Ελεγκτικό Κέντρο και αφορούσε τις χρήσεις 1997 και 1998. Από τον εν λόγω φορολογικό έλεγχο προέκυψαν φόροι και επιβαρύνσεις ύψους 238.445,39 ευρώ που επιβάρυναν την διάθεση των αποτελεσμάτων χρήσεως 2000.

Η Τράπεζα έχει ζητήσει, με την υπ' αριθμό πρωτοκόλλου 1624/6.9.2001 της προς το Εθνικό Ελεγκτικό Κέντρο (ΕΘ.Ε.Κ.), τη διενέργεια φορολογικού ελέγχου για τις ανέλεγκτες φορολογικά χρήσεις 1999 και 2000.

3.3.1.1 ΕΝΟΠΙΟΙΟΥΜΕΝΩΝ ΕΤΑΙΡΕΙΩΝ ΣΤΙΣ ΟΙΚΟΝΟΜΙΚΕΣ ΚΑΤΑΣΤΑΣΕΙΣ ΤΗΣ ΑΠΟΡΡΟΦΟΥΣΑΣ

Παρατίθεται πίνακας με τις αιτήσεις που έχουν υποβληθεί από τις εταιρείες που συμμετέχουν στις ενοποιημένες οικονομικές καταστάσεις προς τις αρμόδιες φορολογικά Αρχές, για την διενέργεια φορολογικού ελέγχου μέχρι και την χρήση 2001:

ΕΤΑΙΡΕΙΑ	ΑΡΙΘ. ΠΡΩΤ
TEFIN A.E. Εμπορίας αυτοκινήτων και μηχανημάτων	ΦΑΕΕ Αθηνών 5191/19.1.03
EFG Ασφαλιστικές Υπηρεσίες Α.Ε.	ΦΑΕ Πειραιά 3329/5.2.03
Α.Ε. Χρηματοοικονομικών Υπηρεσιών & Συμβούλων Εργασίας	ΕΘΕΚ 173/30.1.03
Eurobank Cards Α.Ε. Διαχείρισης Προϊόντων Καταναλωτικής Πίστης	Ελέγχεται ήδη μέχρι και την χρήση 2001. Αρ.Εντολής Ελέγχου 703/19.7.03
EFG Eurobank Ergasias Χρηματοδοτικές Μισθώσεις Α.Ε.	ΕΘΕΚ 214/4.2.03
EFG Eurobank Χρηματιστηριακή Α.Ε.Π.Ε.Υ.	ΕΘΕΚ 159/28.1.03
Telesis Direct Α.Ε.Λ.Δ.Ε.	ΕΘΕΚ 161/28.1.03
Telesis Α.Ε.Δ.Α.Κ.	ΕΘΕΚ 172/30.1.03
EFG Eurobank Properties Ανώνυμη Εταιρεία Διαχείριση Ακινήτων	ΠΕΚ 655/30.1.03
EFG Ασφαλιστική Α.Ε. Γενικών Ασφαλίσεων	ΦΑΕ Πειραιά 3328/5.2.03
EFG Ασφαλιστική Ζωής Α.Ε. Ασφαλίσεων Ζωής	ΦΑΕ Πειραιά 3327/5.2.03
Ασφαλιστική Πρακτορική Εργασίας Α.Ε.	ΦΑΕ Πειραιά 3326/5.2.03
Εργασίας Α.Ε.Δ.Α.Κ.	Π.Ε.Κ. 1306/20.2.03
EFG Α.Ε.Δ.Α.Κ.	ΕΘΕΚ 169/29.1.03
Σύμβουλοι Επενδύσεων Εργασίας Α.Ε.	ΠΕΚ 597/28.1.03
Επενδύσεις Αναπτύξεως Α.Ε.Ε.Χ.	ΕΘΕΚ 224/6.2.03
EFG Factors Α.Ε.Π.Ε.Α.	ΦΑΕΕ Αθηνών 5571/31.1.03
EFG Ενοικιάσεις Αυτοκινήτων Εμπορική και Τουριστική Α.Ε.	Ελέγχεται ήδη μέχρι και την χρήση 2001. Αρ.Εντολής Ελέγχου 953/3.3.03
Hellas on Line Α.Ε.	ΦΑΕΕ Αθηνών 5977/4.2.03
Τράπεζα Unitbank Α.Ε.	ΦΑΕΕ Αθηνών 5192/29.1.03
EFG Telesis Finance ΑΕΠΕΥ	ΕΘΕΚ 174/30.1.03
Ελληνικές Επιχειρήσεις Διεθνούς Εμπορίου και Ανάπτυξης Α.Ε. 'ΕΛΔΕΠΑ'	ΦΑΕΕ Αθηνών 5501/30.1.03
Telesis Διαχείριση Επενδύσεων ΑΕΠΕΥ	ΦΑΕΕ Αθηνών 6953/10.2.03
EFG Business Services Α.Ε.	ΦΑΕΕ Αθηνών 5298/29.1.03
Open 24 ΑΕ	ΦΑΕ Πειραιά 2983/31.1.03
EFG Ευρωεπενδύσεις Αναπτύξεως Α.Ε.Ε.Χ.	ΦΑΕΕ Αθηνών 36329/17.9.02

Παρατίθενται εταιρείες ιδρυθείσες εντός του έτους 2001, οι οποίες, δεδομένου ότι το καταστατικό τους προβλέπει υπερδωδεκάμηνη χρήση, δεν έχουν υποβάλει αίτηση φορολογικού ελέγχου.

Be-Business Exchanges Α.Ε. Δικτύων Εταιρικών Συναλλαγών
EFG Υπηρεσίες Διαδικτύου Α.Ε.
Q-Διαχείριση Συστημάτων και Υπηρεσιών Ολικής Ποιότητας Α.Ε.

Επίσης, παρατίθενται εταιρείες οι οποίες έχουν την έδρα τους στο εξωτερικό και δεν έχουν υποβάλει αίτηση φορολογικού ελέγχου :

EFG Private Bank (Luxembourg) S.A.
EFG Hellas Plc
EFG Eurobank Ergasias International (C.I.) Ltd.
Bulgarian Retail Services (ιδρύθηκε το 2002)
EFG Hellas (Cayman Islands) Limited (ιδρύθηκε το 2002)
Banc Post S.A.
Alico / CEH Balkan Holdings
Bulgarian Post Bank AD

3.3.2 ΑΠΟΡΡΟΦΟΥΜΕΝΗΣ

Επενδύσεις Εργασίας Α.Ε.

Έχει ελεγχθεί φορολογικά μέχρι και τη χρήση 1998, τα δε οικονομικά της στοιχεία κρίθηκαν οριστικά, ειλικρινή και ακριβή. Ο τελευταίος φορολογικός έλεγχος διενεργήθηκε το 2000 από το Εθνικό Ελεγκτικό Κέντρο και αφορούσε τις χρήσεις 1988 - 1998. Από τον εν λόγω φορολογικό έλεγχο προέκυψαν φόροι και επιβαρύνσεις ύψους 216,45 ευρώ που επιβάρυναν τα αποτελέσματα χρήσεως 2000.

Η εταιρία έχει ζητήσει με τις υπ' αριθ. πρωτοκόλλου 1652/12.9.2001 και 2035/2.12.2002 αιτήσεις της προς το Εθνικό Ελεγκτικό Κέντρο (ΕΘ.Ε.Κ.) τη διενέργεια φορολογικού ελέγχου για τις ανέλεγκτες φορολογικά χρήσεις 1999 - 2001.

4. ΠΕΡΙΓΡΑΦΗ ΣΥΓΧΩΝΕΥΣΗΣ

4.1 Γενικά

Η συγχώνευση των εταιρειών Τράπεζα EFG Eurobank Ergasias A.E. και Επενδύσεις Εργασίας A.E., με απορρόφηση της δεύτερης από την πρώτη, σύμφωνα με τις διατάξεις του άρθρου 16 του ν. 2515/97, των άρθρων 1-5 του ν. 2166/93 και των άρθρων 69–77 του κ.ν. 2190/1920, όπως ισχύουν, εγκρίθηκε από τις Έκτακτες Γενικές Συνελεύσεις των Μετόχων των ανωτέρω συγχωνευόμενων εταιρειών κατά τις συνεδριάσεις τους της 3ης Μαρτίου 2003 και 15ης Μαρτίου 2003 αντιστοίχως, οι οποίες ενέκριναν και το Σχέδιο Σύμβασης Συγχώνευσης.

Τηρήθηκαν όλες οι προβλεπόμενες από το νόμο διαδικασίες, διατυπώσεις, ανακοινώσεις, δημοσιεύσεις και προθεσμίες.

Στην Έκτακτη Γενική Συνέλευση των Μετόχων της Τράπεζας EFG Eurobank Ergasias A.E. της 3.3.2003, παρέστησαν μέτοχοι που εκπροσωπούσαν το 71,43% του συνόλου των μετοχών και η απόφαση με την οποία εγκρίθηκε η Συγχώνευση ελήφθη με πλειοψηφία 91,89%.

Στην Α' Επαναληπτική Έκτακτη Γενική Συνέλευση των Μετόχων της Επενδύσεις Εργασίας A.E. της 15.3.2003, παρέστησαν μέτοχοι που εκπροσωπούσαν το 51,7% του συνόλου των μετοχών και η απόφαση με την οποία εγκρίθηκε η Συγχώνευση ελήφθη με πλειοψηφία 94,24%.

Στις 17.3.2003 καταρτίστηκε η Σύμβαση Συγχώνευσης με το υπ' αριθ. 14875/17.3.2003 συμβολαιογραφικό έγγραφο του συμβολαιογράφου Αθηνών Κωνσταντίνου Σπανόπουλου.

Με την υπ' αριθ. 146/6/25.2.2003 απόφαση της Επιτροπής Τραπεζικών και Πιστωτικών Θεμάτων, η Τράπεζα της Ελλάδος ενέκρινε την ανωτέρω συγχώνευση. Με την υπ' αριθ. 236/III/7.4.2003 απόφασή της, η Επιτροπή Ανταγωνισμού αποφάνθηκε ότι η ανωτέρω συγχώνευση, που γνωστοποιήθηκε στις 6.2.2003, δεν αποτελεί συγκέντρωση κατά την έννοια του άρθρου 4 του ν. 703/1977.

Τέλος, η ανωτέρω συγχώνευση εγκρίθηκε με την υπ' αριθ. Κ2-3669/9.4.2003 απόφαση του Υπουργού Ανάπτυξης και ολοκληρώθηκε με την καταχώριση της ανωτέρω εγκριτικής απόφασης στο Μητρώο Α.Ε. κάθε συγχωνευόμενης εταιρείας του Υπουργείου Ανάπτυξης στις 10.4.2003.

Τα έγγραφα που περιέχουν τους όρους συγχώνευσης θα είναι προσιτά στο κοινό στα Γραφεία της οδού Λαοδικείας 16, 3^{ος} όροφος, Ιλίσια. (Υπεύθυνος : κος Δημήτριος Μητροτόλης)

4.2 Όροι της Συγχώνευσης

Οι όροι της συγχώνευσης περιγράφονται αναλυτικά στη Σύμβαση Συγχώνευσης και έχουν ως εξής:

1. Η συγχώνευση με απορρόφηση της Επενδύσεις Εργασίας A.E. από την Τράπεζα EFG Eurobank Ergasias A.E. γίνεται σύμφωνα με τις διατάξεις των άρθρων 16 του ν. 2515/97, 1-5 του ν.2166/93 και 69 –77 του κ.ν. 2190/1920, όπως ισχύουν.
2. Σύμφωνα με την παράγραφο 5 του άρθρου 16 του ν. 2515/1997 και την παράγραφο 1 του άρθρου 2 ν. 2166/93, η συγχώνευση έγινε με ενοποίηση των στοιχείων ενεργητικού και παθητικού των συγχωνευόμενων εταιριών, όπως αυτά εμφανίζονται στους δύο αντίστοιχους ισολογισμούς της 7ης Νοεμβρίου 2002, που συντάχθηκαν για τον σκοπό του μετασχηματισμού και εν συνεχεία εγκρίθηκαν από τα αντίστοιχα Διοικητικά Συμβούλια των δύο εταιρειών. Την ημέρα που καταχωρήθηκαν στο οικείο Μητρώο Ανώνυμων Εταιρειών οι αποφάσεις των γενικών συνελεύσεων των μετόχων των δύο εταιριών, οι οποίες ελήφθησαν σύμφωνα με το άρθρο 72 του κ.ν. 2190/1920, καθώς και η μεταξύ των δύο εταιριών σύμβαση συγχώνευσης και τα λοιπά έγγραφα που προβλέπει ο νόμος μαζί με τη σχετική εγκριτική απόφαση της αρμόδιας αρχής (περαιτέρω «Ημέρα Συγχώνευσης»), η Επενδύσεις Εργασίας A.E. λύθηκε χωρίς να επακολουθήσει εκκαθάριση, ενώ η Τράπεζα EFG Eurobank Ergasias A.E. υποκαταστάθηκε σε όλα γενικώς τα δικαιώματα και τις υποχρεώσεις της A.E., εξομοιούμενη με καθολική διάδοχο της τελευταίας.

3. Το μετοχικό κεφάλαιο της Τράπεζας EFG Eurobank Ergasias A.E. (προ συγχωνεύσεως) ανερχόταν στις 7.11.2002 (ημερομηνία του ισολογισμού μετασηματισμού) σε 864.736.560,48 ευρώ και διαιρείτο σε 313.310.348 ονομαστικές κοινές με ψήφο μετοχές, ονομαστικής αξίας 2,76 ευρώ η κάθε μία.

Δυνάμει της από 2.12.2002 αποφάσεως του Διοικητικού Συμβουλίου, το ανωτέρω μετοχικό κεφάλαιο αυξήθηκε κατά 525.882,12 ευρώ, με την έκδοση 190.537 νέων μετοχών, λόγω ασκήσεως δικαιωμάτων προαιρέσεως αγοράς μετοχών (stock options).

Κατόπιν των ανωτέρω, το μετοχικό κεφάλαιο της Τράπεζας EFG Eurobank Ergasias A.E. κατά την υπογραφή της συμβάσεως συγχώνευσης ανερχόταν σε 865.262.442,60 ευρώ, διαιρούμενο σε 313.500.885 ονομαστικές μετοχές, ονομαστικής αξίας 2,76 ευρώ η καθεμία.

Από το σύνολο των ανωτέρω μετοχών ακυρώνονται κατά τη συγχώνευση οι ακόλουθες μετοχές

α) 8.081.526 ίδιες μετοχές της Τράπεζας EFG Eurobank Ergasias A.E., συνολικής ονομαστικής αξίας 22.305.011,76 ευρώ, που αποκτήθηκαν κατόπιν αγοράς κατ' εφαρμογήν του άρθρου 16 § 5 του κ.ν. 2190/1920, όπως ισχύει (προς στήριξη της χρηματιστηριακής τιμής). Η ακύρωση των ανωτέρω μετοχών γίνεται, όπως είχαν ήδη συμφωνήσει οι διοικήσεις των συγχωνευόμενων εταιρειών, με σκοπό την αποφυγή αυξήσεως του αριθμού των μετοχών που θα προκύψουν από τη συγχώνευση.

β) 2.027.000 μετοχές της Τράπεζας EFG Eurobank Ergasias A.E., συνολικής ονομαστικής αξίας 5.594.520 ευρώ, που ανήκουν στην Επενδύσεις Εργασίας Α.Ε., οι οποίες θα περιέλθουν στην Τράπεζα EFG Eurobank Ergasias A.E. λόγω καθολικής διαδοχής, συνεπεία της συγχωνεύσεως, και ως ίδιες πλέον μετοχές της Τράπεζας EFG Eurobank Ergasias A.E. είναι υποχρεωτικά αμέσως ακυρωτέες.

Συνέπεια των ανωτέρω ακυρώσεων, προκύπτει αντίστοιχη μείωση του υφιστάμενου κατά την υπογραφή της συμβάσεως συγχωνεύσεως μετοχικού κεφαλαίου της Τράπεζας EFG Eurobank Ergasias A.E. κατά την συνολική ονομαστική αξία των ανωτέρω ακυρούμενων μετοχών, ποσού 27.899.531,76 ευρώ, για το οποίο δεν θα εκδοθούν νέες μετοχές κατά την ολοκλήρωση της συγχώνευσης. Επομένως, οι ανταλλάξιμες μετοχές της Τράπεζας EFG Eurobank Ergasias A.E. θα είναι 303.392.359, συνολικής ονομαστικής αξίας 837.362.910,84 ευρώ.

4. Το μετοχικό κεφάλαιο της Επενδύσεις Εργασίας Α.Ε. ανερχόταν τόσο στις 7.11.2002 (ημερομηνία του ισολογισμού μετασηματισμού) όσο και κατά την υπογραφή της συμβάσεως συγχώνευσης σε 98.420.000 ευρώ, διαιρούμενο σε 133.000.000 μετοχές, ονομαστικής αξίας 0,74 ευρώ. Από το σύνολο των ανωτέρω μετοχών δεν ανταλλάσσονται, σύμφωνα με τον νόμο, 42.023.264 μετοχές της Επενδύσεις Εργασίας Α.Ε. που ανήκουν στην Τράπεζα EFG Eurobank Ergasias A.E., συνολικής ονομαστικής αξίας 31.097.215,36 ευρώ, για την οποία δεν θα εκδοθούν νέες μετοχές κατά την ολοκλήρωση της συγχώνευσης. Κατόπιν των ανωτέρω, οι ανταλλάξιμες μετοχές της Επενδύσεις Εργασίας Α.Ε. θα είναι 90.976.736, συνολικής ονομαστικής αξίας 67.322.784,64 ευρώ.

Προκειμένου να εξασφαλιστεί η κατά τα ανωτέρω διαμόρφωση του μετοχικού κεφαλαίου της «νέας» Τράπεζας EFG Eurobank Ergasias A.E., οι συγχωνευόμενες εταιρείες έχουν αναλάβει την υποχρέωση να μη μεταβιβάσουν τις κατά τα ανωτέρω ακυρούμενες και μη ανταλλασσόμενες μετοχές μέχρι την ολοκλήρωση της συγχώνευσης.

5. Κατόπιν των ανωτέρω, το μετοχικό κεφάλαιο της «νέας» Τράπεζας EFG Eurobank Ergasias A.E. (περαιτέρω «Νέο Μετοχικό Κεφάλαιο») διαμορφώνεται σε 904.685.695,48 ευρώ. Για λόγους στρογγυλοποίησης και με στόχο την ελαχιστοποίηση κλασματικών αριθμών στη σχέση ανταλλαγής σε συνδυασμό με την μονάδα εμπορευσιμότητας της μετοχής, κεφαλαιοποιείται ποσό 1.331.862,17 ευρώ, προερχόμενο από μέρος της διαφοράς από έκδοση μετοχών υπέρ το άρτιον της Τράπεζας EFG Eurobank Ergasias A.E. και παραλλήλως μεταβάλλεται η ονομαστική αξία της μετοχής της από 2,76 ευρώ σε 2,89 ευρώ.

Κατόπιν των ανωτέρω, το Νέο Μετοχικό Κεφάλαιο θα ανέρχεται στο ποσό των 906.017.557,65 ευρώ και θα διαιρείται σε τριακόσια δέκα τρία εκατομμύρια πεντακόσιες χιλιάδες οκτακόσιες

ογδόντα πέντε (313.500.885) ονομαστικές κοινές με ψήφο μετοχές, ονομαστικής αξίας δύο ευρώ και ογδόντα εννέα λεπτών του ευρώ (2,89 ευρώ) η κάθε μία (περαιτέρω «Νέες Μετοχές»).

6. Προκειμένου να καθοριστεί η σχέση ανταλλαγής των μετοχών, ελήφθη υπόψη η σχέση ανάμεσα στην αξία των δύο εταιρειών στις 7.11.2002, λαμβανομένης υπόψη της μετά την 7.11.2002 αύξησης του μετοχικού κεφαλαίου της Τράπεζας EFG Eurobank Ergasias A.E. (ανωτέρω, παράγραφος 3). Για τον υπολογισμό της αξίας κάθε εταιρείας εφαρμόστηκαν περισσότερες της μία μέθοδοι εκτιμήσεως.

Ειδικότερα, εφαρμόστηκαν οι κατωτέρω διεθνώς αποδεκτές μέθοδοι :

- α) Χρηματιστηριακής Αξίας
- β) Προεξόφλησης Μελλοντικών Ταμειακών Ροών
- γ) Αναμορφωμένης Καθαρής Θέσης
- δ) Δεικτών Κεφαλαιαγοράς

Τα αποτελέσματα που προέκυψαν από τις ανωτέρω μεθόδους εκτιμήσεως ελήφθησαν υπόψη αναλόγως του βαθμού καταλληλότητας κάθε μεθόδου. Από τη συνεκτίμηση όλων των ανωτέρω, προέκυψε ότι η σχέση ανάμεσα στην αξία της Επενδύσεις Εργασίας Α.Ε. και την αξία της Τράπεζας EFG Eurobank Ergasias A.E. είναι ένα (1) προς είκοσι ένα και διακόσια δέκα τέσσερα χιλιοστά (21,214).

7. Με βάση την ανωτέρω σχέση αξιών υπολογίστηκε η σχέση των Νέων Μετοχών που αντιστοιχούν στις ανταλλάξιμες παλαιές μετοχές της Τράπεζας EFG Eurobank Ergasias A.E. προς τις Νέες Μετοχές που αντιστοιχούν στις ανταλλάξιμες μετοχές της Επενδύσεις Εργασίας Α.Ε. και προέκυψαν τα ακόλουθα : α) στις ανταλλάξιμες 303.392.359 παλαιές μετοχές της Τράπεζας EFG Eurobank Ergasias A.E., συνολικής ονομαστικής αξίας 837.362.910,84 ευρώ, αντιστοιχούν 303.392.359 Νέες Μετοχές, συνολικής ονομαστικής αξίας 876.803.917,51 ευρώ, και β) στις ανταλλάξιμες 90.976.736 μετοχές της Επενδύσεις Εργασίας Α.Ε., συνολικής ονομαστικής αξίας 67.322.784,64 ευρώ, αντιστοιχούν 10.108.526 Νέες Μετοχές, συνολικής ονομαστικής αξίας 29.213.640,14 ευρώ.

Από τον ανωτέρω συσχετισμό προκύπτει ότι η σχέση ανταλλαγής των Νέων Μετοχών με τις ανταλλάξιμες παλαιές μετοχές της Τράπεζας EFG Eurobank Ergasias A.E. και τις ανταλλάξιμες παλαιές μετοχές της Επενδύσεις Εργασίας Α.Ε. αντιστοιχώς (περαιτέρω «Παλαιές Μετοχές»), που προκρίνεται ως δίκαιη και λογική, είναι η ακόλουθη :

- α) Κάθε μία (1) από τις Παλαιές Μετοχές της Τράπεζας EFG Eurobank Ergasias A.E. θα αντιστοιχεί προς μία (1) Νέα Μετοχή.
- β) Κάθε εννέα (9) από τις Παλαιές Μετοχές της Επενδύσεις Εργασίας Α.Ε. θα αντιστοιχούν προς μία (1) Νέα Μετοχή.

Τα κλασματικά δικαιώματα δεν δημιουργούν δικαίωμα σε λήψη κλάσματος μετοχής αλλά αθροίζονται για τη δημιουργία ακέραιου αριθμού, όπως ειδικότερα θα αποφασισθεί από το Δ.Σ. της «νέας» Τράπεζας EFG Eurobank Ergasias A.E, το οποίο – κατ' εξουσιοδότηση της Γενικής Συνέλευσης – θα ρυθμίσει τις λεπτομέρειες ανταλλαγής των μετοχών.

8. Οι πράξεις της Επενδύσεις Εργασίας Α.Ε. που διενεργούνται από την 8η Νοεμβρίου 2002 και μέχρι την Ημέρα Συγχώνευσης θεωρούνται, από λογιστική άποψη, ότι θα διενεργούνται για λογαριασμό της «νέας» Τράπεζας EFG Eurobank Ergasias A.E. και τα ποσά τους θα μεταφερθούν στα βιβλία της τελευταίας με συγκεντρωτική εγγραφή την Ημέρα Συγχώνευσης.

Τα οικονομικά αποτελέσματα της Επενδύσεις Εργασίας Α.Ε. τα οποία θα προκύψουν από την 8η Νοεμβρίου 2002 μέχρι την Ημέρα Συγχώνευσης θα θεωρούνται ως αποτελέσματα της «νέας» Τράπεζας EFG Eurobank Ergasias A.E.

9. Τα ειδικά αφορολόγητα αποθεματικά εκ των μη διανεμομένων κερδών καθώς και τα άλλα αφορολόγητα αποθεματικά και οι αφορολόγητες κρατήσεις επί των κερδών που υφίστανται στην

Επενδύσεις Εργασίας Α.Ε. θα μεταφερθούν και θα εμφανίζονται αυτούσια σε αντίστοιχους ειδικούς λογαριασμούς της «νέας» Τράπεζας EFG Eurobank Ergasias Α.Ε.

10. Από την Ημέρα Συγχώνευσης η «νέα» Τράπεζα EFG Eurobank Ergasias Α.Ε. υποχρεούται να προβεί, χωρίς υπαίτια καθυστέρηση, στις απαραίτητες ενέργειες προκειμένου να γίνουν οι ηλεκτρονικές καταχωρήσεις άυλων τίτλων (όπως προβλέπεται από την ισχύουσα νομοθεσία) για το σύνολο των Νέων Μετοχών, εις «ανταλλαγή» των Παλαιών Μετοχών. Η ενημέρωση των δικαιούχων μετόχων θα γίνεται δια του Τύπου.
11. Όλες οι Νέες Μετοχές θα συμμετάσχουν στη διανομή κερδών χρήσεως 2002 και των εφεξής χρήσεων.
12. Ούτε στην Τράπεζα EFG Eurobank Ergasias Α.Ε. ούτε στην Επενδύσεις Εργασίας Α.Ε. υφίστανται μέτοχοι με ειδικά δικαιώματα ούτε κάτοχοι άλλων τίτλων πλην μετοχών, με τις εξής επιφυλάξεις:

α) Με απόφαση της Τακτικής Γενικής Συνέλευσης των Μετόχων της Τράπεζας EFG Eurobank Ergasias Α.Ε. της 24.5.2000 εγκρίθηκε 1ο πρόγραμμα διαθέσεως μετοχών, με τη μορφή δικαιώματος προαίρεσεως «αγοράς» μέχρι 140.000 μετοχών, με τιμή αγοράς 6.000 δρχ. ανά μετοχή, σύμφωνα με τις διατάξεις του άρθρου 13 παράγραφος 9 του κ.ν. 2190/1920, όπως ισχύει, σε μέλη του προσωπικού της εν λόγω Τράπεζας (περιλαμβανομένων των μελών του Διοικητικού Συμβουλίου). Ο αριθμός και η τιμή αγοράς των ανωτέρω μετοχών υπόκειται εκάστοτε σε αναπροσαρμογή, αναλόγως των μεταγενέστερων μεταβολών του μετοχικού κεφαλαίου (όπως με έκδοση νέων μετοχών, δωρεάν ή με μετρητά, ή την μεταβολή της ονομαστικής αξίας της μετοχής ή άλλα εταιρικά γεγονότα), κατά μαθηματικό τρόπο ώστε να μην αλλοιωθεί το δικαίωμα των άνω δικαιούχων. Δυνάμει της από 21-3-2001 αποφάσεως του Διοικητικού Συμβουλίου, ο ανωτέρω αριθμός των 140.000 μετοχών αναπροσαρμόστηκε σε 182.000 μετοχές, με τιμή αγοράς 4.615 δρχ. ανά μετοχή, και εκδόθηκαν πιστοποιητικά για τις εν λόγω 182.000 μετοχές, η άσκηση δε των δικαιωμάτων από τα εν λόγω πιστοποιητικά προβλέφθηκε ότι μπορεί να γίνει κατά τον μήνα Δεκέμβριο εκάστου των ετών 2001, 2002 και 2003 (άπαξ κάθε έτος είτε εν όλω είτε εν μέρει κατά την επιλογή κάθε δικαιούχου). Ο ανωτέρω αριθμός των 182.000 μετοχών και η τιμή αγοράς τους αναπροσαρμόστηκε εκ νέου, δυνάμει της από 9-11-2001 αποφάσεως του Διοικητικού Συμβουλίου, σε 182.287 μετοχές προς 4.608 δρχ. ανά μετοχή, έναντι των οποίων εκδόθηκαν (τον μήνα Δεκέμβριο 2001) 21.922 μετοχές και έτσι απέμειναν δικαιώματα προαίρεσεως για την απόκτηση 160.365 μετοχών. Ο ανωτέρω αριθμός των 160.365 μετοχών αναπροσαρμόστηκε εκ νέου, δυνάμει της από 7-11-2002 αποφάσεως του Διοικητικού Συμβουλίου, σε 160.758 μετοχές προς 13,49 ευρώ ανά μετοχή. Η άσκηση των δικαιωμάτων από τα ανωτέρω πιστοποιητικά για την απόκτηση των ανωτέρω υπολοίπων μετοχών, ο αριθμός και η τιμή αγοράς των οποίων υπόκεινται σε περαιτέρω αναπροσαρμογή κατά τα ανωτέρω, θα μπορεί να γίνει κατά τον μήνα Δεκέμβριο του έτους 2003.

(β) Με απόφαση της Τακτικής Γενικής Συνέλευσης των Μετόχων της Τράπεζας EFG Eurobank Ergasias Α.Ε. της 15-5-2001 εγκρίθηκε 2^ο πρόγραμμα διαθέσεως μετοχών, με τη μορφή δικαιώματος προαίρεσεως «αγοράς» μέχρι 355.200 μετοχών της Τράπεζας EFG Eurobank Ergasias Α.Ε., με τιμή αγοράς 8 ευρώ ανά μετοχή, σύμφωνα με τις διατάξεις του άρθρου 13 παράγραφος 9 του κ.ν. 2190/1920, όπως ισχύει, σε μέλη του προσωπικού της Τράπεζας EFG Eurobank Ergasias Α.Ε. ή των συνδεδεμένων με αυτήν εταιρειών (περιλαμβανομένων των μελών του Διοικητικού Συμβουλίου). Ο αριθμός και η τιμή αγοράς των ανωτέρω μετοχών υπόκειται εκάστοτε σε αναπροσαρμογή, αναλόγως των μεταγενέστερων μεταβολών του μετοχικού κεφαλαίου (όπως με έκδοση νέων μετοχών, δωρεάν ή με μετρητά, ή την μεταβολή της ονομαστικής αξίας της μετοχής ή άλλα εταιρικά γεγονότα), κατά μαθηματικό τρόπο έτσι ώστε να μην αλλοιωθεί το δικαίωμα των ανωτέρω δικαιούχων. Σύμφωνα με το ανωτέρω πρόγραμμα, εκδόθηκαν ήδη, δυνάμει της από 9-11-2001 αποφάσεως του Διοικητικού Συμβουλίου, πιστοποιητικά για τις ανωτέρω 355.200 μετοχές, η άσκηση δε των δικαιωμάτων από τα εν λόγω πιστοποιητικά προβλέφθηκε ότι μπορεί να γίνει κατά τον μήνα Δεκέμβριο εκάστου των ετών 2002, 2003 και 2004 (άπαξ κάθε έτος είτε εν όλω είτε εν μέρει κατά την επιλογή κάθε δικαιούχου). Δυνάμει της από 7-11-2002 αποφάσεως του Διοικητικού Συμβουλίου, ο ανωτέρω αριθμός των 355.200 μετοχών αναπροσαρμόστηκε σε 356.090 μετοχές, με τιμή αγοράς σε 7,98 ευρώ ανά μετοχή. Συνεπεία ασκήσεως δικαιωμάτων προαίρεσεως, δυνάμει των ανωτέρω πιστοποιητικών, εκδόθηκαν ήδη 190.537 μετοχές της Τράπεζας EFG Eurobank Ergasias Α.Ε. Κατόπιν των ανωτέρω, απέμειναν δικαιώματα

προαιρέσεως για την απόκτηση 165.553 μετοχών, των οποίων ο αριθμός και η τιμή αγοράς υπόκεινται σε περαιτέρω αναπροσαρμογή κατά τα ανωτέρω. Η άσκηση των δικαιωμάτων για την απόκτηση των υπολοίπων μετοχών θα μπορεί να γίνει κατά τον μήνα Δεκέμβριο εκάστου των ετών 2003 και 2004, άπαξ κάθε έτος είτε εν όλω είτε εν μέρει κατά την επιλογή κάθε δικαιούχου.

(γ) Με απόφαση της Τακτικής Γενικής Συνέλευσης των Μετόχων της Τράπεζας EFG Eurobank Ergasias A.E της 22-4-2002 εγκρίθηκε 3^ο πρόγραμμα διαθέσεως μετοχών, με τη μορφή δικαιώματος προαιρέσεως «αγοράς» μέχρι 860.000 μετοχών της EUROBANK, με τιμή αγοράς 6 ευρώ ανά μετοχή, σύμφωνα με τις διατάξεις του άρθρου 13 παράγραφος 9 του κ.ν. 2190/1920, όπως ισχύει, σε μέλη του προσωπικού της Τράπεζας EFG Eurobank Ergasias A.E ή των συνδεδεμένων με αυτήν εταιρειών (περιλαμβανομένων των μελών του Διοικητικού Συμβουλίου). Ο αριθμός και η τιμή αγοράς των ανωτέρω μετοχών υπόκειται εκάστοτε σε αναπροσαρμογή, αναλόγως των μεταγενέστερων μεταβολών του μετοχικού κεφαλαίου (όπως με έκδοση νέων μετοχών, δωρεάν ή με μετρητά, ή την μεταβολή της ονομαστικής αξίας της μετοχής ή άλλα εταιρικά γεγονότα), κατά μαθηματικό τρόπο έτσι ώστε να μην αλλοιωθεί το δικαίωμα των ανωτέρω δικαιούχων. Δυνάμει της από 7-11-2002 αποφάσεως του Διοικητικού Συμβουλίου, εκδόθηκαν ήδη πιστοποιητικά για τις ανωτέρω 860.000 μετοχές και παραδόθηκαν στους δικαιούχους. Η άσκηση των δικαιωμάτων από τα ανωτέρω πιστοποιητικά θα μπορεί να γίνει κατά τον μήνα Δεκέμβριο εκάστου των ετών 2003, 2004 και 2005, άπαξ κάθε έτος είτε εν όλω είτε εν μέρει κατά την επιλογή κάθε δικαιούχου.

Ιδιαίτερα πλεονεκτήματα υπέρ των μελών των διοικητικών συμβουλίων ή των τακτικών ελεγκτών των συγχωνευόμενων εταιρειών δεν προβλέπονται από τα καταστατικά τους, ούτε έχουν χορηγηθεί τέτοια με αποφάσεις των γενικών συνελεύσεων των μετόχων τους, ούτε παρέχονται λόγω της συγχωνεύσεως.

4.3 Λόγοι Συγχώνευσης

Οι διοικήσεις της Τράπεζας EFG Eurobank Ergasias A.E. και της ανώνυμης εταιρείας επενδύσεων χαρτοφυλακίου «Επενδύσεις Εργασίας Ανώνυμος Εταιρεία» αποφάσισαν να προχωρήσουν στη συγχώνευση των εν λόγω εταιρειών.

Στην απόφασή τους αυτή οι ανωτέρω διοικήσεις κατέληξαν εκτιμώντας τις συνθήκες του κλάδου των εταιρειών επενδύσεων χαρτοφυλακίου και τις προοπτικές τους αλλά και την χρηματιστηριακή συγκυρία. Συγκεκριμένα, οι διοικήσεις έλαβαν υπόψη:

Α) Τις τρέχουσες συνθήκες της αγοράς, όπως έχουν διαμορφωθεί για μακρό χρονικό διάστημα, και οι οποίες δεν διαφαίνεται ότι θα μεταβληθούν στο άμεσο μέλλον: Ειδικότερα, η συνεχιζόμενη πτωτική πορεία των τιμών των μετοχών, αλλά και των λοιπών κινητών αξιών, η οποία διαπιστώνεται τόσο στο επίπεδο της ελληνικής αγοράς κινητών αξιών όσο και στο επίπεδο των αλλοδαπών οργανωμένων αγορών, έχει ασκήσει σημαντικές αρνητικές επιδράσεις στον κλάδο των εταιριών επενδύσεων χαρτοφυλακίου, τα διαθέσιμα των οποίων επενδύονται σε τέτοιες αξίες. Επιπρόσθετα, εξαιτίας αυτής της παρατεταμένης χρηματιστηριακής κρίσης, οι μετοχές των εταιριών επενδύσεων χαρτοφυλακίου, σχεδόν στο σύνολό τους, διαπραγματεύονται σε σημαντικότερη έκπτωση («discount») σε σχέση με την εσωτερική τους αξία. Ο μέσος όρος discount των μετοχών των δέκα μεγαλύτερων εταιριών του κλάδου (βάσει καθαρής αξίας ενεργητικού) σε μηνιαία βάση για το έτος 2002 είναι ο εξής:

Ημερομηνία	M.O. Discount	Ημερομηνία	M.O. Discount
31/01/2002	-26,18%	30/06/2002	-24,81%
28/02/2002	-25,41%	31/07/2002	-25,25%
31/03/2002	-27,75%	31/08/2002	-25,24%
30/04/2002	-27,53%	30/09/2002	-28,49%
31/05/2002	-25,79%	31/10/2002	-26,61%

Η μετοχή της Επενδύσεις Εργασίας Α.Ε., όπως και οι μετοχές όλων των εταιριών του κλάδου, διαπραγματεύεται καθ' όλη τη διάρκεια του έτους 2002 με υψηλό discount. Ο μέσος όρος discount της Επενδύσεις Εργασίας Α.Ε. από 1/1/02 έως και 6/11/02 ήταν -28,6%. Με την προτεινόμενη συγχώνευση εξουδετερώνεται το discount αυτό, προς όφελος των μετόχων των δύο εταιριών. Οι

μέτοχοι της Τράπεζας EFG Eurobank Ergasias A.E. θα επωφεληθούν μέρους του discount αυτού, ενώ το υπόλοιπο θα το καρπωθούν οι μέτοχοι της Επενδύσεις Εργασίας Α.Ε., οι οποίοι θα ανταλλάξουν τις μετοχές τους με μετοχές της Τράπεζας EFG Eurobank Ergasias A.E., που είναι μία από τις μεγαλύτερες σε κεφαλαιοποίηση εταιρείες του Χ.Α., με σημαντικό βάρος στους σχετικούς χρηματιστηριακούς δείκτες, υψηλή εμπορευσιμότητα και προοπτικές.

Επίσης, οι μέτοχοι των δύο εταιρειών θα μπορούν να επωφεληθούν και από κάθε άνοδο των τιμών των μετοχών στο χρηματιστήριο σε σχέση με τα τρέχοντα ιστορικά χαμηλά επίπεδα. Η συγχώνευση αυτή αντανακλά την εμπιστοσύνη της Τράπεζας EFG Eurobank Ergasias A.E. στην ελληνική κεφαλαιαγορά και τις μακροχρόνιες προοπτικές των ελληνικών επιχειρήσεων.

Εξάλλου, λόγω της συνεχιζόμενης πτωτικής πορείας των τιμών των μετοχών τόσο στα διεθνή όσο και στο ελληνικό χρηματιστήριο, καθώς και των συσσωρευμένων υποαξιών, δεν θα ήταν δυνατή η διανομή μερίσματος για τη χρήση 2002 από την Επενδύσεις Εργασίας Α.Ε. Οι μέτοχοι της Επενδύσεις Εργασίας Α.Ε., ως μέτοχοι πλέον της Τράπεζας EFG Eurobank Ergasias A.E. θα ωφεληθούν από το μέρισμά της που θα διανεμηθεί από τα κέρδη χρήσεως 2002.

B) Τις οικονομίες κλίμακος που θα δημιουργηθούν με το νέο σχήμα, το οποίο θα προκύψει από τη συγχώνευση: Τόσο η Τράπεζα EFG Eurobank Ergasias A.E όσο και η Επενδύσεις Εργασίας Α.Ε. διαθέτουν ισχυρότατες ομάδες στελεχών με σημαντική τεχνογνωσία και εμπειρία στον τομέα της διαχείρισης χαρτοφυλακίου και ιστορικά ικανοποιητική επενδυτική πορεία. Με τη συγχώνευση αυτή, η δυναμική και τεχνογνωσία των ομάδων αυτών θα συνενωθεί δημιουργώντας πολλαπλάσιες οικονομίες κλίμακας και εύρους στην ενιαία μονάδα διαχείρισης χαρτοφυλακίου που θα δημιουργηθεί, η οποία θα είναι ενισχυμένη τόσο σε ανθρώπινο δυναμικό όσο και σε τεχνογνωσία.

Γ) Τα πλεονεκτήματα που προσφέρει η ενδυνάμωση ενός τραπεζικού οργανισμού με κυρίαρχη θέση στον κλάδο των χρηματοοικονομικών υπηρεσιών: Η Τράπεζα EFG Eurobank Ergasias A.E, ενισχυμένη από τη συγχώνευση, τόσο ως προς τη θέση της στην ελληνική και διεθνή κεφαλαιαγορά, όσο και ως προς την κεφαλαιακή της επάρκεια, θα συνεχίσει να παρέχει υπηρεσίες υψηλού επιπέδου.

Το ενιαίο χαρτοφυλάκιο που θα δημιουργηθεί είναι δυνατόν να αξιοποιηθεί στο ευρύ φάσμα προϊόντων της Τράπεζας EFG Eurobank Ergasias A.E, εδραιώνοντας περαιτέρω τη θέση της στην κεφαλαιαγορά, ως κυρίαρχου market maker καθώς και ηγέτη στην αγορά παραγώγων.

Δ) Την ενίσχυση της κεφαλαιακής επάρκειας της Τράπεζας EFG Eurobank Ergasias A.E.

Ε) Την αξιοποίηση των φορολογικών κινήτρων για συγχωνεύσεις.

Τέλος, με τη συγχώνευση αυτή η Τράπεζα EFG Eurobank Ergasias A.E θα ωφεληθεί από τις ευνοϊκές ρυθμίσεις του νόμου 2992/2002 με μείωση του φορολογικού της συντελεστή για τις χρήσεις 2003 και 2004.

4.4 Καθορισμός της Σχέσης Ανταλλαγής των Μετοχών

4.4.1 Μέθοδοι Καθορισμού της Σχέσης Ανταλλαγής των Μετοχών

Προκειμένου να καθορισθεί η σχέση ανταλλαγής των μετοχών, ελήφθη υπόψη η σχέση ανάμεσα στη συνολική αξία των δύο εταιρειών στις 7.11.2002, καθώς επίσης και η από 2.12.02 αύξηση του μετοχικού κεφαλαίου της Τράπεζας EFG Eurobank Ergasias A.E λόγω άσκησης των δικαιωμάτων προαίρεσεως αγοράς μετοχών. Για τον υπολογισμό της συνολικής αξίας κάθε εταιρείας, εφαρμόστηκαν περισσότερες της μίας μέθοδοι αποτίμησης και το τελικό αποτέλεσμα εξήχθη αφού ελήφθη υπόψη ο βαθμός καταλληλότητας της κάθε μεθόδου.

Ειδικότερα, εφαρμόστηκαν οι κατωτέρω διεθνώς αποδεκτές μέθοδοι αποτίμησης:

- α) Χρηματιστηριακής Αξίας
- β) Προεξόφλησης Μελλοντικών Ταμειακών Ροών
- γ) Αναμορφωμένης Καθαρής Θέσης

δ) Δεικτών Κεφαλαιαγοράς

Κατά την εφαρμογή των ανωτέρω προέκυψαν τα εξής, σύμφωνα με τις εκθέσεις των Διοικητικών Συμβουλίων της απορροφώσας και της απορροφώμενης:

A. Μέθοδος Χρηματιστηριακής αξίας

Για την εκτίμηση των αξιών των δύο εταιρειών βάσει των χρηματιστηριακών τιμών των μετοχών τους, οι οποίες είναι εισηγμένες στο Χ.Α., ελήφθη υπόψη η εξέλιξη της τιμής των μετοχών τους κατά την περίοδο μεταξύ της 7ης Νοεμβρίου 2001 και της 6ης Νοεμβρίου 2002 (ημέρας που ανακοινώθηκε η πρόθεση των Διοικήσεων των εταιρειών να εισηγηθούν την συγχώνευση). Η μέθοδος αυτή κρίνεται ιδιαίτερα κατάλληλη δεδομένου ότι οι μετοχές και των δύο συγχωνευόμενων εταιρειών έχουν αποτελέσει αντικείμενο διαπραγμάτευσης στο Χ.Α. επί ικανό χρονικό διάστημα και επί πλέον παρουσιάζουν ικανοποιητική διασπορά. Με βάση τη μέθοδο αυτή, προκύπτει ότι η σχέση της αξίας της Επενδύσεις Εργασίας Α.Ε. προς την αξία της Τράπεζας EFG Eurobank Ergasias Α.Ε είναι μεταξύ 1 προς 21,04 και 1 προς 28,00.

Στην ίδια εκτίμηση καταλήγει και η PriceWaterhouseCoopers, ενώ σύμφωνα με την εκτίμηση της Deloitte & Touche είναι μεταξύ 1 προς 20,30 και 1 προς 33,36.

B. Μέθοδος προεξόφλησης μελλοντικών ταμειακών ροών (μερισμάτων) στους μετόχους

Η μέθοδος αυτή εξετάζει τη δυνατότητα μιας επιχείρησης να δημιουργεί ελεύθερες ταμειακές ροές για τους μετόχους της και θεωρείται διεθνώς ως η πιο αποδεκτή και ενδεδειγμένη μέθοδος επειδή ελέγχει την ορθότητα της αποτίμησης που προκύπτει από τη χρηματιστηριακή αξία. Η μέθοδος αυτή εφαρμόστηκε ως προς την Τράπεζα EFG Eurobank Ergasias Α.Ε. βάσει αξιόπιστων, στο μέτρο του εφικτού, προϋπολογιστικών οικονομικών καταστάσεων για τις περιόδους 2002-2007, λαμβάνοντας υπόψη το βασίμως πιθανολογούμενο προεξοφλητικό επιτόκιο και την ελεύθερη μερισματική απόδοση προς τους μετόχους. Η μέθοδος προεξόφλησης μελλοντικών ταμειακών ροών δεν έχει εφαρμογή σε περιπτώσεις εταιρειών επενδύσεων χαρτοφυλακίου, όπως η Επενδύσεις Εργασίας Α.Ε. Για τον λόγο αυτό, για την εύρεση της σχέσης αξιών χρησιμοποιήσαμε αφενός τα αποτελέσματα όπως προέκυψαν για την Τράπεζα EFG Eurobank Ergasias Α.Ε με βάση αυτή τη μέθοδο, αφετέρου δε, την αναμορφωμένη καθαρή θέση της Επενδύσεις Εργασίας Α.Ε. Με βάση τη μέθοδο αυτή, και σύμφωνα με όσα περιγράφονται ανωτέρω, προκύπτει ότι η σχέση της αξίας της Επενδύσεις Εργασίας Α.Ε. προς την αξία της Τράπεζας EFG Eurobank Ergasias Α.Ε είναι μεταξύ 1 προς 21,21 και 1 προς 23,05. Σύμφωνα με την εκτίμηση της PriceWaterhouseCoopers είναι μεταξύ 1 προς 19,98 και 1 προς 23,48, ενώ σύμφωνα με την εκτίμηση της Deloitte & Touche, είναι μεταξύ 1 προς 20,02 και 1 προς 23,53.

Γ. Μέθοδος Αναμορφωμένης Καθαρής Θέσης

Κατά την εφαρμογή αυτής της μεθόδου, ελήφθησαν υπόψη όλες οι αναπροσαρμογές που κρίθηκαν απαραίτητο να γίνουν (όπως π.χ. αναπροσαρμογή στην αξία του χαρτοφυλακίου των μετοχών). Με βάση τη μέθοδο αυτή, προκύπτει ότι η σχέση της αξίας της Επενδύσεις Εργασίας Α.Ε. προς την αξία της Τράπεζας EFG Eurobank Ergasias Α.Ε είναι 1 προς 10,2. Στην ίδια εκτίμηση καταλήγει και η Deloitte & Touche, ενώ σύμφωνα με την εκτίμηση της PriceWaterhouseCoopers είναι μεταξύ 1 προς 10,18.

Δ. Μέθοδος Δεικτών Κεφαλαιαγοράς

Η μέθοδος αυτή βασίζεται στη σύγκριση των οικονομικών παραμέτρων των υπό αποτίμηση εταιρειών με εκείνες δείγματος τραπεζών ή εταιρειών επενδύσεων χαρτοφυλακίου που είναι συγκρίσιμες και των οποίων οι μετοχές είναι διαπραγματεύσιμες σε χρηματιστήριο. Κατά την εφαρμογή της μεθόδου αυτής, εξετάστηκαν διάφοροι διεθνώς αποδεκτοί δείκτες όπως αξία / κέρδη προ φόρων, αξία / κέρδη μετά φόρους, αξία / καθαρή θέση. Με βάση τη μέθοδο αυτή, προκύπτει ότι η σχέση της αξίας της Επενδύσεις Εργασίας Α.Ε. προς την αξία της Τράπεζας EFG Eurobank Ergasias Α.Ε είναι μεταξύ 1 προς 14,87 και 1 προς 17,45. Στην ίδια εκτίμηση καταλήγει και η Deloitte & Touche, ενώ σύμφωνα με την εκτίμηση της PriceWaterhouseCoopers είναι μεταξύ 1 προς 14,14 και 1 προς 22,55.

4.4.2.1. Γνωμοδότηση του Ορκωτού Ελεγκτή-Λογιστή και Ν.Σοφianού της Deloitte & Touche

7 Δεκεμβρίου 2002

Προς το
 Διοικητικό Συμβούλιο
 της Τράπεζας EFG EUROBANK ERGASIAS A.E.
 Οθωνος 8
 105 57 Αθήνα

Κύριοι,

ΘΕΜΑ: Γνωμοδότηση για την Συγχώνευση με Απορρόφηση της ΕΠΕΝΔΥΣΕΙΣ ΕΡΓΑΣΙΑΣ Α.Ε. από την ΤΡΑΠΕΖΑ EFG EUROBANK ERGASIAS A.E. σύμφωνα με τις διατάξεις των άρθρων 1 - 5 του Ν. 2166/1993, των άρθρων 69-77 του Κ.Ν. 2190/1920 και του άρθρου 16 του Ν. 2515/1997

Σε εκτέλεση της από 3 Δεκεμβρίου 2002 εντολής που μας δόθηκε με την απόφαση του Διοικητικού Συμβουλίου της Τράπεζας EFG EUROBANK ERGASIAS A.E., προβήκαμε στις παρακάτω ενέργειες:

- α. τη **διαπίστωση της λογιστικής αξίας** των περιουσιακών στοιχείων της ΤΡΑΠΕΖΑ EFG EUROBANK ERGASIAS A.E. (κατωτέρω και “EUROBANK” ή “η Απορροφούσα”) η οποία συγχωνεύεται δια απορροφήσεως με την ΕΠΕΝΔΥΣΕΙΣ ΕΡΓΑΣΙΑΣ Α.Ε. (κατωτέρω και “ΕΠΕΝΔΥΣΕΙΣ ΕΡΓΑΣΙΑΣ” ή “η Απορροφώμενη”) (εφεξής από κοινού αναφερόμενες και ως “Εταιρίες”),
- β. τον **έλεγχο του Σχεδίου Σύμβασης Συγχώνευσης**, και
- γ. τη **διατύπωση γνώμης** ως προς το εάν η σχέση ανταλλαγής των μετοχών του προτείνουν τα Διοικητικά Συμβούλια είναι δίκαιη και λογική (Fairness Opinion).

1. Εισαγωγή

Στα πλαίσια της εργασίας μας, εξετάσαμε τα συγκριτικά οικονομικά μεγέθη των Εταιριών, με σκοπό να αξιολογήσουμε εάν οι όροι της συγχώνευσης είναι εύλογοι και δίκαιοι για τους μετόχους τους. Η αξιολόγηση περιέλαβε μεταξύ άλλων την εξέταση:

- α. των συνθηκών και των όρων της προτεινόμενης συγχώνευσης με απορρόφηση,
- β. των ανταγωνιστικών και μακροοικονομικών συνθηκών των κλάδων στους οποίους οι Εταιρίες δραστηριοποιούνται,
- γ. των κυριότερων παραγόντων και των σχετικών τάσεων που επηρέασαν τα ιστορικά οικονομικά στοιχεία και μεγέθη των Εταιριών,
- δ. της οικονομικής θέσης των Εταιριών κατά την ημερομηνία του Ισολογισμού Μετασχηματισμού,
- ε. στοιχείων από δημοσιευμένες και άλλες πηγές και πληροφοριών που μας δόθηκαν από τις Διοικήσεις των Εταιριών,
- στ. στοιχείων που προέκυψαν από συζητήσεις που είχαμε με στελέχη των Εταιριών σχετικά με τη θέση και τις προοπτικές των Εταιριών στους κλάδους στους οποίους αυτές δραστηριοποιούνται,
- ζ. των οικονομικών όρων αναλόγων πρόσφατων εξαγορών και συγχωνεύσεων εταιριών που δραστηριοποιούνται στους ίδιους κλάδους με τις Εταιρίες,

- η. άλλες πληροφορίες, μελέτες και αναλύσεις καθώς και χρηματοοικονομικούς και χρηματιστηριακούς δείκτες που θεωρήσαμε σχετικούς και κατάλληλους για τους σκοπούς της γνωμοδότησής μας.

2. Διαπίστωση Λογιστικής Αξίας

Διαπιστώσαμε ότι η λογιστική αξία των περιουσιακών στοιχείων της Απορροφούσας προκύπτει από τους λογαριασμούς του Ισολογισμού Μετασχηματισμού της 7^{ης} Νοεμβρίου 2002 και συμφωνεί με τα τηρούμενα από την εταιρία βιβλία και στοιχεία.

3. Μεθοδολογία Αποτίμησης – Εύρος Σχέσης Αξιών

Για τον καθορισμό της σχέσης ανταλλαγής των μετοχών προβήκαμε σε αποτίμηση της αξίας των συγχωνευόμενων εταιριών, ήτοι της Απορροφούσας ΤΡΑΠΕΖΑ ΕΦΓ ΕΥΡΟΒΑΝΚ ΕΡΓΑΣΙΑΣ Α.Ε. και της Απορροφώμενης ΕΠΕΝΔΥΣΕΙΣ ΕΡΓΑΣΙΑΣ.

Η αποτίμηση αυτή έγινε σύμφωνα με τις γενικά παραδεκτές αρχές και μεθόδους που ακολουθούνται διεθνώς και το τελικό αποτέλεσμα εξήχθηκε αφού λήφθηκε υπόψη ο βαθμός καταλληλότητας της κάθε μεθόδου. Τόσο η καταλληλότητα των μεθόδων που υιοθετήθηκαν για την συγκεκριμένη περίπτωση όσο και η βαρύτητα που αποδόθηκε σε κάθε μία από αυτές είναι οι ενδεδειγμένες και λογικές για την περίπτωση.

Η έκθεση γνώμης για το εύλογο και δίκαιο της σχέσης αξιών, βασίστηκε στα προαναφερθέντα στοιχεία, καθώς και σε άλλες πληροφορίες και στοιχεία που μας παραδόθηκαν από τις Διοικήσεις των υπό συγχώνευση Εταιριών, οι οποίες μας διαβεβαίωσαν ότι είναι ακριβή και πλήρη.

Ειδικότερα, εφαρμόστηκαν οι κατωτέρω διεθνώς αποδεκτές μέθοδοι αποτίμησης:

- α) Χρηματιστηριακής Αξίας (Κεφαλαιοποίησης)
- β) Αναμορφωμένης Καθαρής Θέσης
- γ) Προεξόφλησης Μελλοντικών Ταμειακών Ροών
- δ) Δεικτών Κεφαλαιαγοράς
- ε) Συγκρίσιμων Συναλλαγών

Όσον αφορά την αποτίμηση της ΕΠΕΝΔΥΣΕΙΣ ΕΡΓΑΣΙΑΣ, σύμφωνα με τη διεθνή πρακτική αποτιμήσεων, χρησιμοποιήθηκαν οι Μέθοδοι α) Χρηματιστηριακής Αξίας (Κεφαλαιοποίησης) και β) Αναμορφωμένης Καθαρής Θέσης. Για τη σύγκριση των αποτελεσμάτων αποτίμησης της ΕΥΡΟΒΑΝΚ με βάση τις μεθόδους γ) Προεξόφλησης Μελλοντικών Ταμειακών Ροών, δ) Δεικτών Κεφαλαιαγοράς, και ε) Συγκρίσιμων Συναλλαγών, με τα αντίστοιχα αποτελέσματα της ΕΠΕΝΔΥΣΕΙΣ ΕΡΓΑΣΙΑΣ, χρησιμοποιήθηκε η αξία που προκύπτει από την Μέθοδο της Αναμορφωμένης Καθαρής Θέσης της τελευταίας στις 7.11.2002.

Δυσχέρειες ή δυσκολίες κατά την εκτίμηση της αξίας των συγχωνευομένων Εταιριών με τις ανωτέρω αναφερόμενες μεθόδους δεν προέκυψαν.

Με βάση τις ανωτέρω αναφερόμενες μεθόδους, προέκυψαν τα ακόλουθα ενδεικτικά πεδία σχέσης αξιών:

Μέθοδος	Ενδεικτικό Εύρος Σχέσης Αξιών
	EUROBANK προς ΕΠΕΝΔΥΣΕΙΣ ΕΡΓΑΣΙΑΣ
α) Χρηματιστηριακής Αξίας (Κεφαλαιοποίησης)	20,30 έως 33,36 προς 1
β) Αναμορφωμένης Καθαρής Θέσης*	10,20 προς 1
γ) Προεξόφλησης Μελλοντικών Ταμειακών Ροών	20,02 έως 23,53 προς 1
δ) Δεικτών Κεφαλαιαγοράς	14,87 έως 17,45 προς 1
ε) Συγκρίσιμων Συναλλαγών	16,11 έως 18,91 προς 1

*: Βάσει Διεθνών Λογιστικών Προτύπων (IAS)

Σταθμίζοντας τα αποτελέσματα αποτίμησης ανάλογα με την καταλληλότητα της κάθε μεθόδου, και συγκεκριμένα δίνοντας ιδιαίτερη βαρύτητα στις μεθόδους α) Χρηματιστηριακής Αξίας και γ) Προεξόφλησης Μελλοντικών Ταμειακών Ροών, προέκυψε ένα εύρος σχέσης αξιών μεταξύ EUROBANK και ΕΠΕΝΔΥΣΕΙΣ ΕΡΓΑΣΙΑΣ **20,17 έως 26,93 προς 1 (EUROBANK προς ΕΠΕΝΔΥΣΕΙΣ ΕΡΓΑΣΙΑΣ).**

Κατά την εκτίμηση του λόγου ανταλλαγής μετοχών, λήφθηκαν υπόψη:

ότι το μετοχικό κεφάλαιό της EUROBANK, δυνάμει της από 2/12/2002 αποφάσεως του Διοικητικού της Συμβουλίου, αυξήθηκε κατά 525.852,12 ευρώ, με την έκδοση 190.537 νέων ονομαστικών κοινών με ψήφο μετοχών, ονομαστικής αξίας 2,76 ευρώ η καθεμία, συνεπεία ασκήσεως εντός του Δεκεμβρίου 2002 δικαιωμάτων προαιρετέσεως αγοράς μετοχών (stock options), δυνάμει των αποφάσεων της από 15-5-2001 Γενικής Συνελεύσεως των Μετόχων, οι λοιπές ενέργειες που καταγράφονται στο Σχέδιο Σύμβασης Συγχώνευσης.

4. Έλεγχος του Σχεδίου Σύμβασης Συγχώνευσης

Ελέγξαμε το Σχέδιο Σύμβασης Συγχώνευσης προκειμένου να διαπιστώσουμε κατά πόσο η σχέση ανταλλαγής μετοχών είναι δίκαιη και λογική και προκύπτει από την εκτίμηση της αξίας των συγχωνευόμενων Εταιριών.

5. Συμπεράσματα

Τα Διοικητικά Συμβούλια των Εταιριών προτείνουν σχέση ανταλλαγής των μετοχών της Απορροφούσας μετά την ολοκλήρωση της συγχώνευσης (περαιτέρω «Νέες Μετοχές») με τις προ της συγχωνεύσεως ανταλλάξιμες μετοχές των EUROBANK και ΕΠΕΝΔΥΣΕΙΣ ΕΡΓΑΣΙΑΣ (περαιτέρω «Παλαιές Μετοχές»), ως ακολούθως:

- α) Κάθε μία (1) από τις Παλαιές Μετοχές της EUROBANK θα αντιστοιχεί προς μία (1) Νέα Μετοχή.
- β) Κάθε εννέα (9) από τις Παλαιές Μετοχές της ΕΠΕΝΔΥΣΕΙΣ ΕΡΓΑΣΙΑΣ θα αντιστοιχούν προς μία (1) Νέα Μετοχή.

Τα κλασματικά δικαιώματα δεν δημιουργούν δικαίωμα σε λήψη κλάσματος μετοχής αλλά αθροίζονται για τη δημιουργία ακέραιου αριθμού, όπως ειδικότερα θα αποφασισθεί από το Δ.Σ. της EUROBANK, το οποίο – κατ' εξουσιοδότηση της Γενικής Συνελεύσεως – θα ρυθμίσει τις λεπτομέρειες ανταλλαγής των μετοχών.

Κατά τη γνώμη μας, η προτεινόμενη από τα Διοικητικά Συμβούλια των Εταιριών σχέση αξιών:

21,214 προς 1 (EUROBANK προς ΕΠΕΝΔΥΣΕΙΣ ΕΡΓΑΣΙΑΣ)

και η προτεινόμενη σχέση ανταλλαγής μετοχών, όπως αναφέρθηκε παραπάνω, εμπίπτει μέσα στο εύρος της αντίστοιχης σχέσης αξιών που προέκυψε από τις αποτιμήσεις των Εταιριών και επομένως οι προτεινόμενες σχέσεις είναι δίκαιες και λογικές σύμφωνα με τις διατάξεις του άρθρου 16 του Ν. 2515/1997, όπως ισχύει μετά και την τροποποίησή του με το άρθρο 12 του Ν. 2744/1999, των άρθρων 1 - 5 του Ν. 2166/1993 και των άρθρων 69-77 του Κ.Ν. 2190/1920.

4.4.2.2. Γνωμοδότηση του Ορκωτού Ελεγκτή-Λογιστή κου Κ.Ριρή της ΠράϊςγούττερχάουςΚούπερς

Διοικητικό Συμβούλιο
Επενδύσεις Εργασίας Α.Ε.Ε.Χ
Πανεπιστημίου 13
105 64 Αθήνα

6 Δεκεμβρίου 2002

Αξιότιμοι Κύριοι,

Θέμα: Γνωμοδότηση για την Συγχώνευση με Απορρόφηση της ανώνυμης εταιρίας επενδύσεων χαρτοφυλακίου με την επωνυμία «Επενδύσεις Εργασίας Α.Ε.» (εφεξής «ΕΠΕΡ» ή «η Απορροφούμενη») από την ανώνυμη τραπεζική εταιρία με την επωνυμία «Τράπεζα EFG Eurobank Ergasias Ανώνυμη Εταιρεία» (εφεξής και «η Απορροφούσα» ή «EFG»), σύμφωνα με τις διατάξεις των άρθρων 1 - 5 του Ν. 2166/1993, των άρθρων 69-77 του Κ.Ν. 2190/1920 και του άρθρου 16 του Ν. 2515/1997

Σε εκτέλεση της από 26 Νοεμβρίου 2002 εντολής που μας δόθηκε με την απόφαση του Διοικητικού Συμβουλίου της ΕΠΕΡ, προβήκαμε στις παρακάτω ενέργειες:

- α. τη **διαπίστωση της λογιστικής αξίας** των περιουσιακών στοιχείων της Απορροφούμενης,
- β. τον **έλεγχο του Σχεδίου Σύμβασης Συγχώνευσης**, και
- γ. τη **διατύπωση γνώμης** ως προς το εάν η σχέση ανταλλαγής των μετοχών που προτείνουν τα Διοικητικά Συμβούλια των δύο εταιριών είναι δίκαιη και λογική (Fairness Opinion).

1. Εισαγωγή

Στα πλαίσια της εργασίας μας, εξετάσαμε τα συγκριτικά οικονομικά μεγέθη των εταιριών EFG και ΕΠΕΡ (εφεξής από κοινού και οι δύο αναφερόμενες ως «Εταιρίες»), με σκοπό να αξιολογήσουμε εάν οι όροι της συγχώνευσης είναι εύλογοι και δίκαιοι για τους μετόχους τους. Η αξιολόγηση περιέλαβε μεταξύ άλλων την εξέταση:

- α. των συνθηκών και των όρων της προτεινόμενης συγχώνευσης με απορρόφηση,
- β. των ανταγωνιστικών και μακροοικονομικών συνθηκών των κλάδων στους οποίους οι Εταιρίες δραστηριοποιούνται,
- γ. των κυριότερων παραγόντων και των σχετικών τάσεων που επηρέασαν τα ιστορικά οικονομικά στοιχεία και μεγέθη των Εταιριών,
- δ. της οικονομικής θέσης των Εταιριών κατά την ημερομηνία του Ισολογισμού Μετασχηματισμού,
- ε. στοιχείων από δημοσιευμένες και άλλες πηγές και πληροφοριών που μας δόθηκαν από τις Διοικήσεις των Εταιριών,
- στ. στοιχείων που προέκυψαν από συζητήσεις που είχαμε με στελέχη των Εταιριών σχετικά με τη θέση και τις προοπτικές των Εταιριών στους κλάδους στους οποίους αυτές δραστηριοποιούνται,
- ζ. τους οικονομικούς όρους αναλόγων πρόσφατων εξαγορών και συγχωνεύσεων εταιριών που δραστηριοποιούνται στους ίδιους κλάδους με τις Εταιρίες,
- η. άλλες πληροφορίες, μελέτες και αναλύσεις καθώς και χρηματοοικονομικούς και χρηματιστηριακούς δείκτες που θεωρήσαμε σχετικούς και κατάλληλους για τους σκοπούς της γνωμοδότησής μας.

2. Διαπίστωση Λογιστικής Αξίας

Διαπιστώσαμε ότι η λογιστική αξία των περιουσιακών στοιχείων της Απορροφούμενης προκύπτει από τους λογαριασμούς του Ισολογισμού Μετασχηματισμού της 7^{ης} Νοεμβρίου 2002 και συμφωνεί με τα τηρούμενα από την εταιρία βιβλία.

3. Μεθοδολογία Αποτίμησης – Εύρος Σχέσης Αξιών

Για τον καθορισμό της σχέσης ανταλλαγής των μετοχών προβήκαμε σε αποτίμηση της αξίας των συγχωνευόμενων εταιριών, ήτοι της Απορροφώσας Τράπεζας EFG Eurobank Ergasias A.E. και της Απορροφούμενης Επενδύσεις Εργασίας A.E.

Η αποτίμηση αυτή έγινε σύμφωνα με τις γενικά παραδεκτές αρχές και μεθόδους που ακολουθούνται διεθνώς και το τελικό αποτέλεσμα εξήχθηκε αφού λήφθηκε υπόψη ο βαθμός καταλληλότητας της κάθε μεθόδου. Τόσο η καταλληλότητα των μεθόδων που υιοθετήθηκαν για την συγκεκριμένη περίπτωση όσο και η βαρύτητα που αποδόθηκε σε κάθε μία από αυτές είναι οι ενδεδειγμένες και λογικές για την περίπτωση.

Η έκθεση γνώμης για το εύλογο και δίκαιο της σχέσης αξιών, βασίστηκε στα προαναφερθέντα στοιχεία, καθώς και σε άλλες πληροφορίες και στοιχεία που μας παραδόθηκαν από τις Διοικήσεις των υπό συγχώνευση Εταιριών, οι οποίες μας διαβεβαίωσαν ότι είναι ακριβή και πλήρη.

Ειδικότερα, εφαρμόστηκαν οι κατωτέρω διεθνώς αποδεκτές μέθοδοι αποτίμησης:

- α) Χρηματιστηριακής Αξίας (Κεφαλαιοποίησης)
- β) Αναμορφωμένης Καθαρής Θέσης*
- γ) Προεξόφλησης Μελλοντικών Ταμειακών Ροών
- δ) Δεικτών Κεφαλαιαγοράς
- ε) Συγκρίσιμων Συναλλαγών

Όσον αφορά την αποτίμηση της ΕΠΕΡ, σύμφωνα με τη διεθνή πρακτική αποτιμήσεων, δεν κρίθηκε σκόπιμο να χρησιμοποιηθούν οι μέθοδοι (γ) Προεξόφλησης Μελλοντικών Ταμειακών Ροών και (ε) Συγκρίσιμων Συναλλαγών παραπάνω. Για τη σύγκριση των αποτελεσμάτων αποτίμησης της ΕFG με βάση τις μεθόδους (γ) και (ε) παραπάνω, με τα αντίστοιχα αποτελέσματα της ΕΠΕΡ, χρησιμοποιήθηκε για τη μεν μέθοδο (γ) η Αναπροσαρμοσμένη Καθαρή Θέση της τελευταίας στις 7.11.2002, για τη δε μέθοδο (ε) το εύρος μεταξύ της χρηματιστηριακής αξίας της τελευταίας στις 6.11.2002 και της Αναπροσαρμοσμένης Καθαρής Θέσης της στις 7.11.2002.

Δυσχέρειες ή δυσκολίες κατά την εκτίμηση της αξίας των συγχωνευομένων Εταιριών με τις ανωτέρω αναφερόμενες μεθόδους δεν προέκυψαν.

Με βάση τις ανωτέρω αναφερόμενες μεθόδους, προέκυψαν τα ακόλουθα πεδία σχέσης αξιών:

	Ενδεικτικό Εύρος Σχέσης Αξιών
Μέθοδος	EFG προς ΕΠΕΡ
α) Χρηματιστηριακής Αξίας (Κεφαλαιοποίησης)	21,04 έως 28,00 προς 1
β) Αναμορφωμένης Καθαρής Θέσης*	10,18 προς 1
γ) Προεξόφλησης Μελλοντικών Ταμειακών Ροών	19,98 έως 23,48 προς 1
δ) Δεικτών Κεφαλαιαγοράς	14,14 έως 22,55 προς 1
ε) Συγκρίσιμων Συναλλαγών	18,33 έως 26,79 προς 1

*: Βάσει Διεθνών Λογιστικών Προτύπων (IAS)

Σταθμίζοντας την αποτίμηση της κάθε εταιρίας ανάλογα με την καταλληλότητα της κάθε μεθόδου, και συγκεκριμένα δίνοντας ιδιαίτερη βαρύτητα στις μεθόδους (α) Χρηματιστηριακής Αξίας, και (γ) Προεξόφλησης Μελλοντικών Ταμειακών Ροών, προέκυψε ένα εύρος σχέσης αξιών μεταξύ ΕFG και ΕΠΕΡ ως εξής:

19,18 έως 25,89 προς 1 (EFG προς ΕΠΕΡ)

Κατά την εκτίμηση του λόγου ανταλλαγής μετοχών, λήφθηκαν υπόψη:

ότι το μετοχικό κεφάλαιο της EFG, δυνάμει της από 2/12/2002 αποφάσεως του Διοικητικού της Συμβουλίου, αυξήθηκε κατά 525.852,12 ευρώ, με την έκδοση 190.537 νέων ονομαστικών κοινών με ψήφο μετοχών, ονομαστικής αξίας 2,76 ευρώ η καθεμία, συνεπεία ασκήσεως εντός του Δεκεμβρίου 2002 δικαιωμάτων προαίρεσεως αγοράς μετοχών (stock options), δυνάμει των αποφάσεων της από 15-5-2001 Γενικής Συνελεύσεως των Μετόχων, οι λοιπές ενέργειες που καταγράφονται στο Σχέδιο Σύμβασης Συγχώνευσης.

4. Έλεγχος του Σχεδίου Σύμβασης Συγχώνευσης

Ελέγξαμε το Σχέδιο Σύμβασης Συγχώνευσης προκειμένου να διαπιστώσουμε κατά πόσο η σχέση ανταλλαγής μετοχών είναι δίκαιη και λογική και προκύπτει από την εκτίμηση της αξίας των συγχωνευόμενων Εταιριών.

5. Συμπεράσματα

Τα Διοικητικά Συμβούλια των Εταιριών προτείνουν σχέση ανταλλαγής των μετοχών της Απορροφούσης μετά την ολοκλήρωση της συγχώνευσης (κατωτέρω «Νέες Μετοχές») με τις προ της συγχωνεύσεως ανταλλάξιμες μετοχές της EFG και της ΕΠΕΡ (κατωτέρω «Παλαιές Μετοχές»), ως ακολούθως:

- α) Κάθε μία (1) από τις Παλαιές Μετοχές της EFG θα αντιστοιχεί προς μία (1) Νέα Μετοχή, και
- β) Κάθε εννέα (9) από τις Παλαιές Μετοχές της ΕΠΕΡ θα αντιστοιχούν προς μία (1) Νέα Μετοχή

Κατά τη γνώμη μας, η προτεινόμενη από τα Διοικητικά Συμβούλια των Εταιριών σχέση αξιών:

EFG προς ΕΠΕΡ	21,214 προς 1
και η προτεινόμενη σχέση ανταλλαγής μετοχών,	
Παλαιές EFG προς Νέες	1 προς 1
Παλαιές ΕΠΕΡ προς Νέες	9 προς 1

εμπίπτουν μέσα στο εύρος της αντίστοιχης σχέσης αξιών που προέκυψε από την αποτίμηση των Εταιριών και επομένως **η προτεινόμενη σχέση είναι δίκαιη και λογική** σύμφωνα με τις διατάξεις του άρθρου 16 του Ν. 2515/1997, όπως ισχύει μετά και την τροποποίησή του με το άρθρο 12 του Ν. 2744/1999, των άρθρων 1 - 5 του Ν. 2166/1993 και των άρθρων 69-77 του Κ.Ν. 2190/1920.

5. ΔΙΚΑΙΩΜΑΤΑ ΜΕΤΟΧΩΝ

5.1 Γενικά

Οι μετοχές της Τράπεζας EFG Eurobank Ergasias A.E. είναι ονομαστικές, σύμφωνα με το άρθρο 11α παρ. 2 του Κωδ. Νόμου 2190/1920, εισηγμένες στην Κύρια Αγορά του Χρηματιστηρίου Αθηνών, καταχωρούνται στα αρχεία της ανώνυμης εταιρείας «Κεντρικό Αποθετήριο Αξιών Α.Ε.» και παρακολουθούνται με καταχωρίσεις στα αρχεία αυτά (άυλες μετοχές).

Οι μετοχές της Τράπεζας είναι αδιαίρετες. Σε περίπτωση συγκυριότητας μετοχής, τα δικαιώματα των συγκυρίων ασκούνται μόνο από κοινό αντιπρόσωπο. Οι συγκύριοι μετοχής ευθύνονται εις ολόκληρον για την εκπλήρωση των υποχρεώσεων που απορρέουν από αυτήν.

Με την απόκτηση της μετοχής, ο μέτοχος αποδέχεται αυτοδικαίως το Καταστατικό της Τράπεζας και τις αποφάσεις των Γενικών Συνελεύσεων των Μετόχων της.

Όλοι οι μέτοχοι της Τράπεζας δικαιούνται να συμμετάσχουν στη Γενική Συνέλευση. Οι μέτοχοι μπορούν να εκπροσωπηθούν στη Γενική Συνέλευση από άλλο πρόσωπο, κατάλληλα εξουσιοδοτημένο. Κάθε μετοχή παρέχει δικαίωμα μίας ψήφου. Ο αριθμός των ψήφων κάθε μετόχου ισούται με τον αριθμό των μετοχών του.

Δικαίωμα ψήφου στη Γενική Συνέλευση έχουν οι μέτοχοι που έχουν δεσμεύσει τις μετοχές τους για τον σκοπό αυτό με δήλωσή τους προς το Κεντρικό Αποθετήριο Αξιών πέντε (5) τουλάχιστον μέρες πριν από την ημέρα την οριζόμενη για την συνεδρίαση της συνέλευσης και έχουν προσκομίσει στην Τράπεζα, εντός της ίδιας προθεσμίας, την σχετική βεβαίωση. Η προθεσμία αυτή ισχύει και για την κατάθεση στην Τράπεζα των εγγράφων νομιμοποιήσεων των αντιπροσώπων των μετόχων. Μέτοχοι που δεν συμμορφώθηκαν προς τις διατάξεις αυτού του άρθρου μπορούν να μετάσχουν στη Γενική Συνέλευση και να ψηφίσουν μόνο με την άδειά της.

Σαράντα οκτώ (48) ώρες πριν από κάθε Γενική Συνέλευση πρέπει να τοποθετείται σε εμφανή θέση του Καταστήματος της Τράπεζας πίνακας των μετόχων που έχουν δικαίωμα ψήφου με τον αριθμό των μετοχών και ψήφων καθενός, τα ονόματα των τυχόν αντιπροσώπων τους και τις διευθύνσεις των μετόχων και των αντιπροσώπων τους. Στον πίνακα αυτό καταχωρίζονται υποχρεωτικά από το Διοικητικό Συμβούλιο όλοι οι μέτοχοι που συμμορφώθηκαν με τις διατάξεις του προηγούμενου άρθρου. Αν κάποιος μέτοχος ή αντιπρόσωπος μετόχου έχει αντιρρήσεις για τον πίνακα, μπορεί να τις υποβάλει μόνο στην αρχή της συνεδρίασης της Συνέλευσης και πριν από την έναρξη της συζήτησης των θεμάτων της ημερήσιας διάταξης.

Το μέρισμα καταβάλλεται στους μετόχους μέσα σε δύο μήνες από την απόφαση της Τακτικής Γενικής Συνέλευσης που ενέκρινε τις Ετήσιες Οικονομικές Καταστάσεις. Με την επιφύλαξη των διατάξεων για τη μείωση του μετοχικού κεφαλαίου, δεν μπορεί να γίνει οποιαδήποτε διανομή στους μετόχους αν κατά την ημερομηνία λήξης της τελευταίας χρήσης το σύνολο των ιδίων κεφαλαίων της Τράπεζας, όπως προσδιορίζονται στον ισολογισμό που προβλέπεται από το άρθρο 113 του κ.ν. 2190/1920, όπως ισχύει, είναι ή, μετά τη διανομή αυτή, θα γίνει, κατώτερο από το ποσό του μετοχικού κεφαλαίου, προσανξημένου με τα αποθεματικά των οποίων η διανομή απαγορεύεται από τον Νόμο ή το Καταστατικό. Το ποσό αυτό του μετοχικού κεφαλαίου μειώνεται κατά το ποσό που δεν έχει ακόμα κληθεί να καταβληθεί.

Τα μερίσματα δεν μπορούν να υπερβαίνουν το ποσό των αποτελεσμάτων της τελευταίας χρήσης που έχει λήξει, προσανξημένο με τα κέρδη προηγούμενων χρήσεων και τα αποθεματικά των οποίων επιτρέπεται και αποφασίστηκε από την Γενική Συνέλευση των Μετόχων η διανομή και μειωμένο κατά το ποσό των ζημιών προηγούμενων χρήσεων και τα ποσά που επιβάλλεται να διατεθούν, σύμφωνα με τον Νόμο ή το Καταστατικό, για το σχηματισμό αποθεματικών.

Τα μερίσματα που δεν έχουν ζητηθεί, μετά την παρέλευση πενταετίας, παραγράφονται υπέρ του Δημοσίου.

5.2 Δικαιώματα Μειοψηφίας

1. Ύστερα από αίτηση μετόχων που εκπροσωπούν το ένα εικοστό (1/20) του καταβεβλημένου μετοχικού κεφαλαίου, το Διοικητικό Συμβούλιο οφείλει να συγκαλέσει Έκτακτη Γενική Συνέλευση των Μετόχων ορίζοντας ημέρα συνεδρίας που να απέχει το πολύ τριάντα (30) ημέρες από την ημερομηνία επίδοσης της αίτησης στον Πρόεδρο του Διοικητικού Συμβουλίου. Η αίτηση πρέπει να περιέχει τα θέματα της ημερήσιας διάταξης.
2. Ύστερα από αίτηση μετόχων που εκπροσωπούν το ένα εικοστό (1/20) του καταβεβλημένου μετοχικού κεφαλαίου, ο Πρόεδρος της Συνέλευσης οφείλει να αναβάλει μία μόνο φορά τη λήψη αποφάσεων της Γενικής Συνέλευσης, Τακτικής ή Έκτακτης, για όλα ή ορισμένα θέματα, ορίζοντας ημέρα συνέχισης της συνεδρίασης για τη λήψη των αποφάσεων αυτών εκείνη που ορίζεται στην αίτηση των μετόχων, η οποία όμως δεν μπορεί να απέχει περισσότερο από τριάντα (30) ημέρες από την ημερομηνία αναβολής.
3. Ύστερα από αίτηση μετόχων που εκπροσωπούν το ένα εικοστό (1/20) του καταβεβλημένου μετοχικού κεφαλαίου, η λήψη αποφάσεων πάνω στα θέματα της ημερήσιας διάταξης της Γενικής Συνέλευσης ενεργείται με ονομαστική κλήση.
4. Ύστερα από αίτηση η οποία υποβάλλεται στην Τράπεζα πέντε (5) πλήρεις ημέρες πριν από την Τακτική Γενική Συνέλευση από μετόχους που εκπροσωπούν το ένα εικοστό (1/20) του καταβεβλημένου μετοχικού κεφαλαίου, το Διοικητικό Συμβούλιο υποχρεούται:
 - α. Να ανακοινώνει στη Γενική Συνέλευση τα ποσά που έχει καταβάλει η Τράπεζα κατά την τελευταία διετία για οποιαδήποτε αιτία σε μέλη του Διοικητικού Συμβουλίου ή τους διευθυντές ή άλλους υπαλλήλους της Τράπεζας, καθώς και οποιαδήποτε άλλη παροχή προς τα παραπάνω πρόσωπα, ή κάθε υπάρχουσα σύμβαση, από οποιαδήποτε αιτία, μεταξύ της Τράπεζας και των παραπάνω προσώπων.
 - β. Να παρέχει τις συγκεκριμένες πληροφορίες που ζητούνται επί υποθέσεων της Τράπεζας στο μέτρο που αυτές είναι χρήσιμες για την πραγματική εκτίμηση των θεμάτων της ημερήσιας διάταξης. Το Διοικητικό Συμβούλιο δικαιούται να αρνηθεί την παροχή των πληροφοριών που ζητούνται για αποχρώντα λόγο, ο οποίος πρέπει να αναγράφεται στα πρακτικά.
5. Ύστερα από αίτηση, η οποία υποβάλλεται στην Τράπεζα πέντε (5) πλήρεις ημέρες πριν από την Τακτική Γενική Συνέλευση από μετόχους που εκπροσωπούν το ένα τρίτο (1/3) του καταβεβλημένου μετοχικού κεφαλαίου και οι οποίοι δεν εκπροσωπούνται στο Διοικητικό Συμβούλιο, το Διοικητικό Συμβούλιο υποχρεούται να παρέχει σε αυτούς κατά τη Γενική Συνέλευση ή, κατά την κρίση του, και πριν από αυτήν σε εκπρόσωπό τους, πληροφορίες σχετικές με την πορεία των εταιρικών υποθέσεων και την περιουσιακή κατάσταση της Τράπεζας. Το Διοικητικό Συμβούλιο δικαιούται να αρνηθεί την παροχή πληροφοριών για αποχρώντα ουσιώδη λόγο, ο οποίος πρέπει να αναγράφεται στα πρακτικά.
6. Μέτοχοι που εκπροσωπούν τουλάχιστον το ένα εικοστό (1/20) του καταβεβλημένου μετοχικού κεφαλαίου έχουν δικαίωμα να ζητήσουν έλεγχο της Τράπεζας από το Μονομελές Πρωτοδικείο της περιφέρειας στην οποία εδρεύει η Τράπεζα, το οποίο δικάζει κατά τη διαδικασία της εκούσιας δικαιοδοσίας. Ο έλεγχος διατάσσεται αν πιθανολογείται ότι με τις καταγγελλόμενες πράξεις παραβιάζονται οι διατάξεις του νόμου ή του καταστατικού ή των αποφάσεων της Γενικής Συνέλευσης και εφόσον οι καταγγελλόμενες πράξεις έγιναν σε χρόνο που δεν απέχει πλέον της διετίας από τη χρονολογία της εγκρίσεως του ισολογισμού της χρήσεως, κατά τη διάρκεια της οποίας οι πράξεις αυτές τελέστηκαν.
7. Μέτοχοι που εκπροσωπούν το ένα τρίτο (1/3) του καταβεβλημένου μετοχικού κεφαλαίου δικαιούνται, με τη διαδικασία που προβλέπει εκάστοτε ο Νόμος να ζητήσουν από το αρμόδιο Δικαστήριο τον έλεγχο της Τράπεζας, εφόσον από όλη την πορεία των εταιρικών υποθέσεων καθίσταται πιστευτό ότι η διοίκηση των εταιρικών υποθέσεων δεν ασκείται όπως επιβάλλει η χρηστή και συνετή διαχείριση. Η διάταξη αυτής της παραγράφου δεν εφαρμόζεται εάν η αιτούσα μειοψηφία εκπροσωπείται στο Διοικητικό Συμβούλιο.

Στις περιπτώσεις των παρ. 1, 2, 4 και 5 του παρόντος άρθρου, οι μέτοχοι που υποβάλλουν αίτηση οφείλουν να έχουν δεσμεύσει τις μετοχές που τους παρέχουν το δικαίωμα της υποβολής αιτήσεως κατά τα ανωτέρω, με δήλωσή τους προς το Κεντρικό Αποθετήριο Αξιών, και να τις διατηρούν δεσμευμένες από την ημέρα επιδόσεως της αιτήσεως στον Πρόεδρο του Διοικητικού Συμβουλίου μέχρι την ημέρα της συνεδριάσεως της Γενικής Συνέλευσης.

Στις περιπτώσεις της υποπαραγράφου (β) της παραγράφου 4 και της παραγράφου 5 του παρόντος άρθρου, κάθε αμφισβήτηση ως προς το βάσιμο ή μη της αιτιολογίας άρνησης παροχής των πληροφοριών επιλύεται από το Μονομελές Πρωτοδικείο της έδρας της Τράπεζας με απόφασή του που εκδίδεται κατά τη διαδικασία των ασφαλιστικών μέτρων. Με την ίδια απόφαση το δικαστήριο υποχρεώνει και την Τράπεζα να παράσχει τις πληροφορίες που αρνήθηκε. Στις περιπτώσεις αυτές, οι μετοχές πρέπει να παραμένουν δεσμευμένες μέχρι της εκδόσεως της αποφάσεως του δικαστηρίου.

Στις περιπτώσεις των παραγράφων 6 και 7 του παρόντος άρθρου, οι μέτοχοι που υποβάλλουν τις σχετικές αιτήσεις οφείλουν να έχουν δεσμεύσει τις μετοχές που τους παρέχουν το δικαίωμα της υποβολής αιτήσεως κατά τα ανωτέρω, με δήλωσή τους προς το Κεντρικό Αποθετήριο Αξιών, και να τις διατηρούν δεσμευμένες από την ημέρα επιδόσεως της αιτήσεως στον Πρόεδρο του Διοικητικού Συμβουλίου μέχρι την έκδοση της σχετικής απόφασης του Προέδρου, και πάντως για χρονική περίοδο όχι μικρότερη από τριάντα (30) ημέρες από την ημερομηνία υποβολής της αίτησής τους.

5.3 Δικαίωμα Προτίμησης Παλαιών Μετόχων

Σε κάθε περίπτωση αύξησης του μετοχικού κεφαλαίου (πλην της αυξήσεως με εισφορά σε είδος) ή έκδοσης ομολογιών με δικαίωμα μετατροπής τους σε μετοχές, παρέχεται στους κατά την ημερομηνία λήψης απόφασης του αρμόδιου οργάνου της Τράπεζας περί αυξήσεως ή της εκδόσεως του ομολογιακού δανείου μετόχους δικαίωμα προτίμησης σε ολόκληρο το ποσό της αύξησης ή το ομολογιακό δάνειο, ανάλογα με τη συμμετοχή τους στο υφιστάμενο μετοχικό κεφάλαιο, μέσα σε προθεσμία την οποία τάσσει το κατά περίπτωση αρμόδιο όργανο της Τράπεζας ή, σε περίπτωση παράλειψής του, το Διοικητικό Συμβούλιο και η οποία δεν μπορεί να είναι μικρότερη από ένα μήνα.

Η πρόσκληση για την άσκηση του δικαιώματος προτίμησης, στην οποία πρέπει να μνημονεύεται και η ορισθείσα προθεσμία άσκησής του, δημοσιεύεται στο τεύχος Ανωτύμων Εταιρειών και Εταιρειών Περιορισμένης Ευθύνης της Εφημερίδας της Κυβερνήσεως. Η πρόσκληση αυτή είναι δυνατό να γίνεται με συστημένες επιστολές που θα στέλνονται στους μετόχους.

Η κατά τα ανωτέρω πρόσκληση και η προθεσμία άσκησης του δικαιώματος προτίμησης μπορούν να παραλειφθούν εφόσον στη Γενική Συνέλευση παρέστησαν μέτοχοι εκπροσωπώντας το σύνολο του μετοχικού κεφαλαίου και έλαβαν γνώση της προθεσμίας που τάχθηκε για την άσκηση του δικαιώματος προτίμησης ή δήλωσαν την απόφασή τους για την υπ' αυτών άσκηση ή μη του δικαιώματος προτίμησης.

Μετά το τέλος της ορισθείσας για την άσκηση του δικαιώματος προτίμησης προθεσμίας, οι μετοχές που δεν έχουν αναληφθεί, σύμφωνα με τα παραπάνω, διατίθενται ελεύθερα από το Διοικητικό Συμβούλιο της Τράπεζας.

Με απόφαση της Γενικής Συνέλευσης που λαμβάνεται σύμφωνα με τις διατάξεις των άρθρων 29 §§ 3 και 4 και 31 § 2 του κ.ν. 2190/1920, μπορεί να περιοριστεί ή να καταργηθεί το δικαίωμα προτίμησης που προβλέπεται παραπάνω. Για να ληφθεί παρόμοια απόφαση, το Διοικητικό Συμβούλιο είναι υποχρεωμένο να υποβάλλει στη Γενική Συνέλευση γραπτή έκθεση που θα αναφέρει τους λόγους που επιβάλλουν τον περιορισμό ή την κατάργηση του δικαιώματος προτίμησης και θα δικαιολογεί την τιμή που προτείνεται για την έκδοση των νέων μετοχών. Η απόφαση αυτή της Γενικής Συνέλευσης υποβάλλεται στις διατυπώσεις δημοσιότητας που προβλέπει το άρθρο 7β του κ.ν. 2190/1920, όπως ισχύει.

5.4 Γενική Συνέλευση

Η Γενική Συνέλευση των Μετόχων είναι το ανώτατο όργανο της Τράπεζας και δικαιούται να αποφασίζει για κάθε υπόθεση που αφορά την Τράπεζα. Οι νόμιμες αποφάσεις της είναι υποχρεωτικές για όλους τους μετόχους ακόμη και για τους απόντες ή εκείνους που διαφωνούν.

Η Γενική Συνέλευση είναι η μόνη αρμόδια να αποφασίζει για:

1. Τροποποιήσεις του Καταστατικού. Τέτοιες θεωρούνται και οι αυξήσεις ή μειώσεις του μετοχικού κεφαλαίου της Τράπεζας.
2. Την εκλογή των μελών του Διοικητικού Συμβουλίου και της εταιρείας ή κοινοπραξίας ορκωτών ελεγκτών.
3. Την έγκριση των Ετήσιων Οικονομικών Καταστάσεων της Τράπεζας.
4. Τη διάθεση των ετήσιων κερδών.
5. Την έκδοση ομολογιακών δανείων.
6. Τη συγχώνευση, διάσπαση, μετατροπή, αναβίωση, παράταση της διάρκειας ή διάλυση της Τράπεζας και
7. Το διορισμό εκκαθαριστών.

Εξαιρείται από την αρμοδιότητα της Γενικής Συνέλευσης οι κατά το άρθρο 13 παρ. 1 αυξήσεις του μετοχικού κεφαλαίου, η κατά το άρθρο 34 παρ. 2 περ. γ' του κ.ν. 2190/1920 εκλογή προσωρινών συμβούλων σε αντικατάσταση άλλων που παραιτήθηκαν, απεβίωσαν ή για οποιοδήποτε λόγο εξέπεσαν και η κατά το άρθρο 78 παρ. 4 του κ.ν. 2190/1920, όπως ισχύει, απορρόφηση ανώνυμης εταιρείας της οποίας το 100% ανήκει στην Τράπεζα.

Κατά τα λοιπά η Γενική Συνέλευση αποφασίζει επί κάθε πρότασης του Διοικητικού Συμβουλίου.

Η Γενική Συνέλευση των Μετόχων συνέρχεται τακτικά στην έδρα της Τράπεζας μία τουλάχιστον φορά το χρόνο μέσα σε έξι (6) μήνες από τη λήξη κάθε εταιρικής χρήσης. Το Διοικητικό Συμβούλιο συγκαλεί Έκτακτη Γενική Συνέλευση των Μετόχων κάθε φορά που το κρίνει αναγκαίο.

Η Τακτική Γενική Συνέλευση εξετάζει τις Ετήσιες Οικονομικές Καταστάσεις και τις εκθέσεις του Διοικητικού Συμβουλίου και των ελεγκτών επί των καταστάσεων αυτών και αποφασίζει για την έγκρισή τους.

Η Τακτική Γενική Συνέλευση εκλέγει μία από τις εταιρείες ή κοινοπραξίες ορκωτών ελεγκτών που είναι εγγεγραμμένες στην ιδιαίτερη μερίδα του μητρώου ορκωτών ελεγκτών, η οποία οφείλει να αναθέτει, σύμφωνα με την ισχύουσα εκάστοτε νομοθεσία, την ευθύνη του ελέγχου σε έναν ορκωτό ελεγκτή, διορίζοντάς τον για τον σκοπό αυτό καθώς και τον αναπληρωματικό του, σύμφωνα με την ισχύουσα εκάστοτε νομοθεσία.

Μετά την έγκριση των Ετήσιων Οικονομικών Καταστάσεων, η Γενική Συνέλευση αποφασίζει με ειδική ψηφοφορία, που διενεργείται με ονομαστική κλήση, για την απαλλαγή των μελών του Διοικητικού Συμβουλίου και των ελεγκτών από κάθε ευθύνη αποζημίωσης. Η απαλλαγή είναι ανίσχυρη στις περιπτώσεις του άρθρου 22α του Κωδ. Νόμου 2190/1920, όπως ισχύει. Στην ψηφοφορία περί απαλλαγής δικαιούνται να μετάσχουν τα μέλη του Διοικητικού Συμβουλίου και οι μέτοχοι υπάλληλοι της Τράπεζας μόνο με τις μετοχές των οποίων είναι κύριοι.

Η Γενική Συνέλευση συγκαλείται από το Διοικητικό Συμβούλιο.

Η Γενική Συνέλευση, με εξαίρεση τις επαναληπτικές συνελεύσεις και εκείνες που εξομοιώνονται με αυτές, πρέπει να καλείται είκοσι (20) τουλάχιστον ημέρες πριν από την ημέρα της συνεδρίασης. Η ημέρα της δημοσίευσης της πρόσκλησης της Γενικής Συνέλευσης και η ημέρα της συνεδρίασης αυτής δεν υπολογίζονται.

Η πρόσκληση της Γενικής Συνέλευσης πρέπει να καθορίζει το οίκημα, τη χρονολογία και την ώρα της συνεδρίασης, καθώς και τα θέματα της ημερήσιας διάταξης με σαφήνεια. Η πρόσκληση αναρτάται σε εμφανή θέση του Καταστήματος της Τράπεζας και δημοσιεύεται προ δέκα (10) τουλάχιστον πλήρων ημερών στο τεύχος Ανωνύμων Εταιρειών και Εταιρειών Περιορισμένης

Ευθύνης της Εφημερίδας της Κυβερνήσεως σύμφωνα με το άρθρο 3 του από 16.1.1930 π.δ. “Περί Δελτίου Ανωνύμων Εταιρειών”.

Επίσης, η πρόσκληση δημοσιεύεται προ είκοσι (20) τουλάχιστον πλήρων ημερών: α) σε μία ημερήσια πολιτική εφημερίδα, που επιλέγεται από τις εφημερίδες που αναφέρονται στο άρθρο 3 του ν.δ. 3757/1957, όπως ισχύει, και η οποία εκδίδεται στην Αθήνα και έχει, κατά την κρίση του Διοικητικού Συμβουλίου, ευρύτερη κυκλοφορία σε ολόκληρη τη Χώρα και β) σε μία ημερήσια οικονομική εφημερίδα από τις καθοριζόμενες με κοινή απόφαση των αρμοδίων Υπουργών, ως πληρούσες τις προϋποθέσεις του νόμου για να έχουν τη δυνατότητα να δημοσιεύουν προσκλήσεις. Στις περιπτώσεις επαναληπτικών Γενικών Συνελεύσεων οι παραπάνω προθεσμίες συντέμνονται στο μισό.

5.5 Φορολογία Μερισμάτων

Σύμφωνα με την ισχύουσα φορολογική Νομοθεσία Ν. 2238/94 (κώδικας φορολογίας εισοδήματος φυσικών και νομικών προσώπων), όπως ισχύει σήμερα, οι Τράπεζες βαρύνονται με συντελεστή φόρου 35% επί των φορολογητέων κερδών τους πριν από οποιαδήποτε διανομή. Τα μερίσματα, δηλαδή, διανέμονται από ήδη φορολογηθέντα στην Τράπεζα κέρδη και επομένως ο μέτοχος δεν έχει καμία φορολογική υποχρέωση επί του ποσού των μερισμάτων που εισπράττει.

Ως χρόνος απόκτησης του εισοδήματος από τα μερίσματα λογίζεται η ημερομηνία έγκρισης του Ισολογισμού από τη Γενική Συνέλευση των μετόχων της Τράπεζας.

Σημειώνεται ότι, σύμφωνα με τις διατάξεις του Νόμου, από τα κέρδη τα οποία πραγματοποιούν σε κάθε χρήση οι θυγατρικές εταιρείες και διανέμουν μερίσματα, το μέρος των μερισμάτων που αντιστοιχεί στη μητρική εταιρεία καταβάλλεται κατά την επόμενη χρήση, εκτός εάν δοθεί προμέρισμα στην ίδια χρήση και συνεπώς περιέχεται στα αποτελέσματα της μητρικής εταιρείας.

6. ΠΑΗΡΟΦΟΡΙΕΣ ΓΙΑ ΤΗΝ «νέα» Τράπεζα EFG Eurobank Ergasias A.E

6.1 Γενικές Πληροφορίες

Στις 6 Νοεμβρίου 2002 ανακοινώθηκε η έναρξη της διαδικασίας συγχώνευσης των δύο εταιρειών. Στις 6 Δεκεμβρίου 2002 τα Δ.Σ. των δύο εταιρειών υπέγραψαν το Σχέδιο Συμβάσεως Συγχώνευσης και ενέκριναν τη σχέση ανταλλαγής των μετοχών, σύμφωνα με την οποία κάθε 9 μετοχές της Επενδύσεις Εργασίας Α.Ε. θα ανταλλάγουν με 1 μετοχή της «νέας» Τράπεζας EFG Eurobank Ergasias A.E. Σημειώνεται ότι η ανωτέρω εγκριθείσα σχέση ανταλλαγής κρίθηκε δίκαιη και λογική από δύο διεθνείς ελεγκτικούς οίκους, την «Χατζηπαύλου, Σοφιανός & Καμπάνης Ανώνυμη Εταιρεία Ορκωτών Ελεγκτών & Συμβούλων Επιχειρήσεων» (Deloitte & Touche) για την Τράπεζα EFG Eurobank Ergasias A.E. και την «ΠΡΑΪΣΓΟΥΩΤΕΡΧΑΟΥΣΚΟΥΠΕΡΣ Ανώνυμη Ελεγκτική Εταιρεία» (PricewaterhouseCoopers) για την Επενδύσεις Εργασίας Α.Ε.

Με την συγχώνευση αυτή, η Τράπεζα ενισχύεται από πλευράς τεχνογνωσίας και ανθρώπινου δυναμικού σε θέματα διαχείρισης χαρτοφυλακίου και κεφαλαιαγοράς γενικότερα, αποκτά ένα χαρτοφυλάκιο σε συμφέρουσα τιμή και βελτιώνει την κεφαλαιακή της επάρκεια.

Τόσο η Τράπεζα EFG Eurobank Ergasias A.E. όσο και η Επενδύσεις Εργασίας Α.Ε. διαθέτουν ισχυρότατες ομάδες στελεχών με σημαντική τεχνογνωσία και εμπειρία στον τομέα της διαχείρισης χαρτοφυλακίου και ιστορικά ικανοποιητική επενδυτική πορεία. Με τη συγχώνευση αυτή, η δυναμική και τεχνογνωσία των ομάδων αυτών θα συνενωθεί δημιουργώντας πολλαπλάσιες οικονομίες κλίμακας και εύρους. Η ενιαία μονάδα διαχείρισης χαρτοφυλακίου που θα δημιουργηθεί θα είναι ενισχυμένη τόσο σε ανθρώπινο δυναμικό όσο και σε τεχνογνωσία.

Σκοπός της «νέας» Τράπεζας EFG Eurobank Ergasias A.E. είναι η διενέργεια όλων των εργασιών που, σύμφωνα με την εκάστοτε ισχύουσα νομοθεσία, οι τράπεζες είναι επιτρεπτό να διενεργούν. Ο σκοπός της Τράπεζας είναι ο ευρύτερος δυνατός υπό την έννοια ότι οι εργασίες, έργα, υπηρεσίες και πάσης φύσεως δραστηριότητες της Τράπεζας δύνανται να περιλαμβάνουν κάθε εργασία, έργο, υπηρεσία και γενικώς δραστηριότητα που, είτε εκ παραδόσεως είτε στο πλαίσιο των τεχνικών, οικονομικών και κοινωνικών εξελίξεων, αποτελούν εκάστοτε εργασίες, έργα, υπηρεσίες γενικώς δραστηριότητες δυνάμενες εκάστοτε να ασκούνται από τράπεζα.

Για την επίδιωξη του σκοπού της, η «νέα» Τράπεζα EFG Eurobank Ergasias A.E. θα κινείται στο πλαίσιο που τίθεται από τις εκάστοτε τυχόν απαιτούμενες άδειες ή εγκρίσεις, οι οποίες έχουν αποκτηθεί ή θα αποκτώνται σύμφωνα με την εκάστοτε ισχύουσα νομοθεσία.

Οι κατωτέρω εργασίες, έργα, υπηρεσίες και γενικώς δραστηριότητες, που απαριθμούνται μόνον ενδεικτικώς και όχι περιοριστικώς, εμπίπτουν στον σκοπό της «νέας» Τράπεζας EFG Eurobank Ergasias A.E

1. Αποδοχή καταθέσεων χρημάτων ή άλλων αξιών ή γενικώς άλλων επιστρεπτέων κεφαλαίων από το κοινό.
2. Χορήγηση δανείων.
3. Χορήγηση πιστώσεων οποιασδήποτε μορφής.
4. Λήψη δανείων και πιστώσεων οποιασδήποτε μορφής.
5. Πρακτορεία επιχειρηματικών απαιτήσεων.
6. Πράξεις διενέργειας πληρωμών και μεταφοράς κεφαλαίων.
7. Έκδοση και διαχείριση μέσων πληρωμής (περιλαμβανομένων των πιστωτικών και χρεωστικών καρτών και πάσης φύσεως επιταγών).
8. Παροχή οποιωνδήποτε εγγυήσεων και άλλων ασφαλειών υπέρ τρίτων και ανάληψη υποχρεώσεων υπέρ τρίτων.
9. Εκπόνηση τεχνικοοικονομικών μελετών, μεσολάβηση στην εξεύρεση μετοχικών και δανειακών κεφαλαίων και παροχή συμβουλών κατά την ίδρυση, την οργάνωση, τη μετατροπή, τον μετασχηματισμό (όπως συγχώνευση, απόσχιση κλάδου, διάσπαση κλπ), την εξαγορά και τη λειτουργία επιχειρήσεων, περιλαμβανομένης της παροχής συμβουλών σε επιχειρήσεις σχετικά με τη διάρθρωση του κεφαλαίου τους, τη διαμόρφωση της

επιχειρηματικής τους στρατηγικής και κάθε θέμα σχετιζόμενο με την επιχειρηματική τους δραστηριότητα..

10. Φύλαξη τίτλων και άλλων κινητών πραγμάτων. Παροχή χρήσεως θυρίδων (χρηματοκιβωτίων).
11. Διαχείριση πάσης φύσεως περιουσιακών στοιχείων τρίτων και παροχή συμβουλών για τη διαχείριση περιουσιακών στοιχείων τρίτων.
12. Ίδρυση επιχειρήσεων και εταιρειών και συμμετοχή σε υφιστάμενες επιχειρήσεις ή εταιρείες.
13. Αγορά (και γενικώς απόκτηση) ή πώληση (και γενικώς διάθεση) οποιωνδήποτε και πάσης φύσεως αξιών και δικαιωμάτων (όπως π.χ. χρεωστικών τίτλων, μεριδίων οργανισμών συλλογικών επενδύσεων, μετοχών ή άλλων τίτλων συμμετοχής σε κεφάλαιο, συμβάσεων ανταλλαγής, προθεσμιακών συμβάσεων, δικαιωμάτων προαίρεσης, χρυσού, συναλλάγματος, νομισμάτων κλπ). Διενέργεια των ανωτέρω πράξεων για λογαριασμό τρίτων, περιλαμβανομένης της λήψης και διαβίβασης εντολών για κατάρτιση συναλλαγών επί των ανωτέρω πάσης φύσεως αξιών και δικαιωμάτων.
14. Παροχή υπηρεσιών πάσης φύσεως (περιλαμβανομένης της αναδοχής) στην έκδοση, διάθεση, κάλυψη, εισαγωγή σε χρηματιστήριο ή άλλη οργανωμένη αγορά και γενικώς στη διαχείριση μετοχών, ομολογιών και γενικώς πάσης φύσεως αξιών και δικαιωμάτων.
15. Οποιοσδήποτε άλλες επενδυτικές υπηρεσίες πάσης φύσεως, κύριες και παρεπόμενες, περιλαμβανομένης της κατάρτισης συναλλαγών επί χρηματοπιστωτικών μέσων σε οποιαδήποτε οργανωμένη χρηματιστηριακή αγορά.
16. Μεσολάβηση στις διαπραγματικές αγορές.
17. Παροχή υπηρεσιών θεματοφυλακής, χειρισμού, διαχείρισης, εκκαθάρισης και κάθε είδους διεκπεραιωτικής ή μεσολαβητικής εργασίας σε συστήματα παρακολούθησης ενσώματων ή άυλων τίτλων οργανωμένων αγορών ή εκδόσεων του Δημοσίου ή ιδιωτικών εκδόσεων.
18. Εμπορικές πληροφορίες, περιλαμβανομένων και των υπηρεσιών αξιολόγησης πιστοληπτικής ικανότητας πελατών.

6.2 Παρουσίαση των Εργασιών της «νέας» Τράπεζας EFG Eurobank Ergasias A.E.

Η «νέα» Τράπεζα EFG Eurobank Ergasias A.E. θα συνεχίσει την επιτυχή πορεία της Τράπεζας EFG Eurobank Ergasias A.E., δραστηριοποιούμενη στο σύνολο των τραπεζικών εργασιών, προσφέροντας ευρύτατο φάσμα ευέλικτων και σύγχρονων τραπεζικών προϊόντων τόσο για τον ιδιωτικό και καταναλωτικό τομέα όσο και για τους τομείς επενδυτικής τραπεζικής και προϊόντων κεφαλαιαγοράς. Με τη συγχώνευση αυτή, η επενδυτική στρατηγική που ακολουθήθηκε μέχρι σήμερα από τις διοικήσεις των δύο συγχωνευόμενων εταιρειών θα ενσωματωθεί στο χαρτοφυλάκιο επενδύσεων και στο σύστημα διαχείρισης κινδύνων της Τράπεζας EFG Eurobank Ergasias, επιτυγχάνοντας σημαντικές οικονομίες κλίμακας.

Η «νέα» Τράπεζα EFG Eurobank Ergasias A.E. θα προσφέρει:

Καταθετικά προϊόντα δραχμών και συναλλάγματος

Πιστωτικές κάρτες,

Καταναλωτικά δάνεια

Στεγαστικά δάνεια

Ολοκληρωμένες τραπεζικές υπηρεσίες για μεγάλες, μικρομεσαίες και προσωπικές επιχειρήσεις,

Εξειδικευμένα επενδυτικά προϊόντα, όπως αμοιβαία κεφάλαια εξωτερικού και εσωτερικού ποικίλης σύνθεσης και προσανατολισμού, Europrofiles, Prime κλπ,

Υπηρεσίες Private Banking,

Υπηρεσίες διαχείρισης χαρτοφυλακίου (Asset Management)

Υπηρεσίες επενδυτικής τραπεζικής και επενδύσεων επιχειρηματικού κεφαλαίου (Investment Banking και Venture Capital)

Χρηματιστηριακές συναλλαγές.

Το σύνολο των προϊόντων της «νέας» Τράπεζας EFG Eurobank Ergasias A.E. θα διατίθεται από όλα τα καταστήματα του δικτύου και οι πράξεις θα εκτελούνται είτε από την ίδια την «Νέα» Τράπεζα EFG Eurobank Ergasias A.E. είτε από εταιρείες του ομίλου της.

Οι τομείς που ενισχύονται ιδιαίτερα από τη συγχώνευση με την Επενδύσεις Εργασίας Α.Ε., όπως αναφέρθηκε και ανωτέρω στην ενότητα 4.3., είναι η τεχνογνωσία και το ανθρώπινο δυναμικό σε θέματα διαχείρισης χαρτοφυλακίου και κεφαλαιαγοράς γενικότερα. Επιπλέον, η Τράπεζα αποκτά ένα χαρτοφυλάκιο σε συμφέρουσα τιμή και βελτιώνει την κεφαλαιακή της επάρκεια.

6.2.1 Δίκτυο Καταστημάτων

Το δίκτυο διάθεσης των χρηματοοικονομικών προϊόντων της «νέας» Τράπεζας EFG Eurobank Ergasias A.E. θα περιλαμβάνει τα 301 καταστήματα της Τράπεζας EFG Eurobank Ergasias A.E. (με βάση στοιχεία της 31.12.2002) καλύπτοντας γεωγραφικά ολόκληρη της Ελλάδα. Παράλληλα, το δίκτυο των ATMs της Τράπεζας αριθμεί 619 αυτόματες μηχανές εκ των οποίων οι 278 είναι off-site. Τα ATMs είναι συνδεδεμένα με το διατραπεζικό σύστημα πληρωμών ΔΙΑΣ.

6.2.2 Εναλλακτικά Δίκτυα

Η δημιουργία νέων μορφών τραπεζικών συναλλαγών και τρόπων πρόσβασης στον πελάτη μέσω της χρήσης νέων τεχνολογιών θα συνεχίσει να αποτελεί προτεραιότητα για την «νέα» Τράπεζα EFG Eurobank Ergasias A.E. όπως αποτέλεσε και για την Τράπεζα EFG Eurobank Ergasias A.E.

Τα κυριότερα εναλλακτικά δίκτυα είναι τα ακόλουθα:

Telephone Banking

Στον τομέα των εναλλακτικών δικτύων, η «νέα» Τράπεζα EFG Eurobank Ergasias A.E. έχει ήδη πλήρως στελεχωμένη μονάδα τηλεφωνικής εξυπηρέτησης (Europhone Banking). Κατά το 2002, οι πελάτες-χρήστες ανήλθαν σε 220.000, το σύνολο των εισερχομένων κλήσεων ξεπέρασε τα 3.500.000, ενώ ο αντίστοιχος αριθμός συναλλαγών τα 4.000.000. Η υπηρεσία λειτουργεί χωρίς καμία χρέωση ολόκληρο το 24-ωρο, 365 πλήρεις ημέρες το χρόνο, και παρέχει τη δυνατότητα διεκπεραίωσης μέσω τηλεφώνου των περισσότερων τραπεζικών εργασιών προς ιδιώτες (πλην ανοίγματος λογαριασμού).

E-Banking

Στόχος του e-banking της «νέας» Τράπεζας EFG Eurobank Ergasias A.E. θα είναι η ανάπτυξη λειτουργικών, εύχρηστων και κυρίως ασφαλών εφαρμογών ηλεκτρονικής τραπεζικής, που δίνουν στους πελάτες της «νέας» Τράπεζας EFG Eurobank Ergasias A.E. τη δυνατότητα να επικοινωνούν αλλά και να διεκπεραιώνουν τις συναλλαγές τους, μέσω όλων των εναλλακτικών δικτύων διάθεσης προϊόντων. Πιο συγκεκριμένα:

Internet Banking

Η «νέα» Τράπεζα EFG Eurobank Ergasias A.E. θα προσφέρει τη δυνατότητα εκτέλεσης κάθε είδους τραπεζικών και χρηματιστηριακών συναλλαγών μέσω Internet. Μέσω του εύχρηστου site της Τράπεζας, ο πελάτης, φυσικό ή νομικό πρόσωπο, θα μπορεί μεταξύ άλλων :

- Να ενημερώνεται για τους λογαριασμούς του, να πραγματοποιεί μεταφορές χρημάτων στους λογαριασμούς του ή σε λογαριασμούς τρίτων.
- Να στέλνει εμβάσματα στην Ελλάδα και το εξωτερικό.
- Να πραγματοποιεί χρηματιστηριακές συναλλαγές σε πραγματικό χρόνο.
- Να πληρώνει τις πιστωτικές του κάρτες.
- Να ενημερώνεται και να υποβάλλει αιτήσεις για προϊόντα και υπηρεσίες της Τράπεζας, χορηγητικά, επενδυτικά ή αποταμιευτικά.
- Να αποστέλλει e-mail για θέματα που σχετίζονται με τη συνεργασία του με την Τράπεζα στα οποία θα λαμβάνει άμεση απάντηση.

Χαρακτηριστικό της αυξανόμενης διείσδυσης που παρουσιάζει το Internet Banking ως μέσο συναλλαγών είναι ότι πάνω από το 10% των χρηματιστηριακών συναλλαγών από ιδιώτες πελάτες της Τράπεζας EFG Eurobank Ergasias A.E. γίνεται μέσω Internet.

Στο χώρο της ασφάλειας η πρωτοπορία της Τράπεζας επιβεβαιώνεται όχι μόνο από την υπεροχή στα τελευταία συγκριτικά τεστ, αλλά και από το γεγονός ότι η Τράπεζα EFG Eurobank Ergasias A.E. είναι η μοναδική τράπεζα στην Ελλάδα εγγεγραμμένη στο μητρώο της Εθνικής Επιτροπής Τηλεπικοινωνιών και Ταχυδρομείων ως Πάροχος ψηφιακών πιστοποιητικών.

Mobile Banking

Μέσω κινητού τηλεφώνου προσφέρονται υπηρεσίες τραπεζικών και χρηματιστηριακών συναλλαγών, με την αξιοποίηση τεχνολογιών WAP και SMS.

6.2.3 Παρουσία στο Εξωτερικό

Η «νέα» Τράπεζα EFG Eurobank Ergasias A.E. θα εδραιώσει την παρουσία της στο εξωτερικό μέσω τόσο της περαιτέρω ανάπτυξης του υποκαταστήματος στο Λονδίνο όσο και μέσω της ιδιότητάς της ως μέλους του EFG Bank Group (μητρικός όμιλος των δύο τραπεζών) που έχει έδρα στη Γενεύη και αποτελείται από εταιρείες του χρηματοπιστωτικού τομέα.

Ως μέλος του EFG Bank Group, η «νέα» Τράπεζα EFG Eurobank Ergasias A.E. θα έχει ισχυρή παρουσία στο εξωτερικό εκμεταλλευόμενη το εκτεταμένο δίκτυο του μητρικού ομίλου. Ειδικότερα, ο Όμιλος του EFG Bank Group έχει παρουσία στην Ελβετία, στη Μ. Βρετανία, στα Channel Islands, στο Guernsey, στις ΗΠΑ, στα British Virgin Islands, στο Λουξεμβούργο, στο Μονακό κ.α. και παρέχει ευρύ φάσμα υψηλού επιπέδου υπηρεσιών. Αναλυτικά, ο όμιλος περιλαμβάνει την EFG Private Bank Ελβετίας, με παρουσία σε Γενεύη, Ζυρίχη και γραφείο αντιπροσωπείας στο Sao Paolo Βραζιλίας, την EFG Eurobank Ergasias International Ltd (Guernsey) θυγατρική της Τράπεζας EFG Eurobank Ergasias A.E., την EFG Private Bank του Λονδίνου και τη θυγατρική της EFG Private Bank Guernsey στα Channel Islands, τη θυγατρική της Τράπεζας EFG Eurobank Ergasias A.E. EFG Private Bank Λουξεμβούργου και την Eurofinanciere de Monaco στο Μονακό. Στον Όμιλο ανήκουν επίσης μία εταιρεία broker-dealer στο Μαϊάμι της Φλόριδας και δύο εταιρείες που ειδικεύονται σε χρηματοοικονομικές υπηρεσίες στη Bermuda και στα British Virgin Islands.

Παράλληλα, η Τράπεζα EFG Eurobank Ergasias A.E. στα πλαίσια της στρατηγικής της για επιλεκτική επέκταση στις αγορές γειτονικών χωρών, έχει αποκτήσει παρουσία στις αγορές της Βουλγαρίας και της Ρουμανίας μέσω της Post Bank και Banc Post αντίστοιχα.

Επιπλέον, η στρατηγική συνεργασία της «νέας» Τράπεζας EFG Eurobank Ergasias A.E. με την Deutsche Bank αναμφισβήτητα ανοίγει νέες δυνατότητες για τη διεύρυνση και τον εμπλουτισμό του φάσματος των προϊόντων και των υπηρεσιών που προσφέρονται στην εγχώρια πελατεία.

6.2.4 Ανθρώπινο Δυναμικό

Η «νέα» Τράπεζα EFG Eurobank Ergasias A.E. (σύμφωνα με στοιχεία της 31.12.2002 σε ενοποιημένη βάση) θα έχει 8.718 υπαλλήλους, εκ των οποίων 8.702 προέρχονται από την Τράπεζα EFG Eurobank Ergasias A.E. και 16 από την Επενδύσεις Εργασίας A.E.

6.3 Πάγια Περιουσιακά Στοιχεία

ΛΟΓΙΣΤΙΚΗ ΑΞΙΑ ΠΑΓΙΩΝ ΓΙΑ ΤΗ ΧΡΗΣΗ 2001			
(σε χιλ. €)			
ΚΑΤΗΓΟΡΙΑ ΠΑΓΙΟΥ	ΣΥΝΟΛΙΚΗ ΑΞΙΑ ΚΤΗΣΕΩΣ 31.12.2001	ΣΥΝΟΛΙΚΗ ΑΠΟΣΒΕΣΜΕΝΗ ΑΞΙΑ 31.12.2001	ΑΝΑΠΟΣΒΕΣΤΗ ΑΞΙΑ 31.12.2001
ΑΥΛΑ ΠΑΓΙΑ ΣΤΟΙΧΕΙΑ			
Λοιπά άυλα πάγια στοιχεία	101.849	65.614	36.235
ΣΥΝΟΛΟ ΑΥΛΩΝ	101.849	65.614	36.235
ΕΝΣΩΜΑΤΑ ΠΑΓΙΑ ΣΤΟΙΧΕΙΑ			
Γήπεδα – Οικόπεδα	34.468	0	34.468
Κτίρια & Τεχνικά έργα	211.996	90.422	121.574
Επιπλα & λοιπός εξοπλισμός	151.252	90.220	61.032
Ακτινοποιήσεις υπό εκτέλεση και προκαταβολές	79.410	0	79.410
Λοιπά ενσώματα πάγια στοιχεία	293	208	85
ΣΥΝΟΛΟ ΕΝΣΩΜΑΤΩΝ	477.419	180.850	296.569
ΓΕΝΙΚΟ ΣΥΝΟΛΟ	579.268	246.464	332.804

6.4 Μετοχικό κεφάλαιο

Μετά την ολοκλήρωση της συγχώνευσης το ποσό του μετοχικού κεφαλαίου της «νέας» Τράπεζας EFG Eurobank Ergasias A.E διαμορφώνεται στο ύψος των 906.017.557,65 ευρώ, διαιρούμενο σε 313.500.885 κοινές ονομαστικές με ψήφο μετοχές, ονομαστικής αξίας 2,89 ευρώ εκάστη.

6.5 Ίδια Κεφάλαια της «νέας» Τράπεζας EFG Eurobank Ergasias A.E.

Αριθμός Μετοχών	313.500.885
Ονομαστική Αξία	€2,89
	(σε χιλ. €)
Μετοχικό Κεφάλαιο	906.017
Διαφορά από έκδοση μετοχών υπέρ το άρτιο	626.402
Τακτικό Αποθεματικό	77.414
Έκτακτα Αποθεματικά	179.113
Αφορολόγητα Αποθεματικά Ειδικών Διατάξεων Νόμων	403.585
Διαφορές από αναπροσαρμογή αξίας παγίων	3.528
Υπόλοιπο Κερδών εις Νέον	3.985
ΣΥΝΟΛΟ ΙΔΙΩΝ ΚΕΦΑΛΑΙΩΝ	2.200.044
Λογιστική Αξία Μετοχής	€7,02

6.6 Μέτοχοι της «νέας» Τράπεζας EFG Eurobank Ergasias A.E.

	Αριθμός Μετοχών	Ποσοστό
EFG CONSOLIDATED HOLDINGS S.A.	117.630.747	37,52%
DEUTSCHE BANK AG	29.180.737	9,31%
EFG EXCHANGE HOLDINGS LIMITED	12.070.422	3,85%
ΙΔΡΥΜΑ ΜΕΙΖΟΝΟΣ ΕΛΛΗΝΙΣΜΟΥ	6.545.769	2,09%
Τράπεζα EFG Eurobank Ergasias A.E.	5.890.978	1,87%
ΛΟΙΠΟΙ ΜΕΤΟΧΟΙ	142.182.232	45,36%
ΣΥΝΟΛΟ	313.500.885	100%

Από τους Λοιπούς Μετόχους της «νέας» Τράπεζας EFG Eurobank Ergasias A.E. 380.000 περίπου μέτοχοι είναι φυσικά πρόσωπα που δεν κατέχουν ποσοστό μεγαλύτερο του 2% και αντιπροσωπεύουν το 21,75% του μετοχικού κεφαλαίου.

Την 4η Μαΐου 2000, η εταιρεία EFG ORA FUNDING LIMITED, που εδρεύει στους Νήσους Cayman, εξέδωσε ομολογιακό δάνειο ύψους ΕΥΡΩ 360 εκατ. με ομολογίες 5ετούς διάρκειας στον κομιστή και ετήσιο τοκομερίδιο με επιτόκιο 2%, οι οποίες εισήχθησαν στο Χρηματιστήριο του Λουξεμβούργου. Η Τράπεζα EFG Eurobank Ergasias A.E. εγγυήθηκε υπέρ της εκδότριας εταιρείας την εμπρόθεσμη και προσηκούσα εξόφληση του κεφαλαίου, των τόκων και των συναφών εξόδων και δαπανών. Κατά την ίδια ως άνω ημερομηνία η εταιρεία EFG EXCHANGE HOLDINGS LIMITED, η οποία εδρεύει στις Νήσους Cayman και ελέγχεται κατά 100% από την Private Financial Investments Holdings Ltd, Jersey, εξέδωσε 360.000 αξιόγραφα τύπου warrant, τα οποία παρέχουν την δυνατότητα αποκτήσεως με ανταλλαγή συνολικά 9.284.940 μετοχών εκδόσεως της της Τράπεζας EFG Eurobank Ergasias A.E. Τα ανταλλάξιμα αξιόγραφα τύπου warrant διατέθηκαν σε επενδυτές από κοινού με τις ανωτέρω ομολογίες, έτσι ώστε ο κομιστής κάθε ομολογίας να δικαιούται να απαιτήσει, το αργότερο μέχρι την 27η Απριλίου 2005, την ανταλλαγή κάθε ομολογίας με μετοχές της Τράπεζας EFG Eurobank Ergasias A.E. και την αντίστοιχη ακύρωση του warrant. Σε περίπτωση που κατά τη λήξη του ομολογιακού δανείου υφίστανται ομολογίες, οι οποίες δεν έχουν ήδη ανταλλαχθεί με μετοχές, η εκδότρια εταιρεία οφείλει να τις εξοφλήσει υπέρ το άρτιο, καταβάλλοντας στο κομιστή ποσό που αντιστοιχεί σε ποσοστό 118,048% επί του κεφαλαίου κάθε ομολογίας. Τις υποχρεώσεις της Τράπεζας EFG Eurobank Ergasias A.E. από την ανωτέρω εγγύηση αντεγγυήθηκε εξ ολοκλήρου η εταιρεία EFG Bank European Financial Group.

Η EFG Consolidated Holdings S.A. ιδρύθηκε το 1989 με έδρα το Λουξεμβούργο και ελέγχεται κατά 100% από την Private Financial Investments Holdings Ltd, Jersey, η οποία ελέγχεται κατά 100% από την EFG Bank European Financial Group. Κατά την διάρκεια του 1997, ολοκληρώθηκε η διαδικασία ενοποίησης των διαφόρων τραπεζών του EFG Bank Group κάτω από μία κοινή νομική δομή με μητρική Τράπεζα την EFG Bank European Financial Group (εταιρεία συμμετοχών – Holding), με έδρα τη Γενεύη. Η αναδιοργάνωση επίσης επέφερε και αλλαγές στις ονομασίες των συνιστωσών τραπεζών, για την εκμετάλλευση των συνεργιών που επιφέρει η κοινή χρησιμοποίηση του τίτλου EFG. Το EFG Bank Group εστιάζει τις εργασίες του στον χώρο του Private Banking και Asset Management, και στην Ελλάδα στο Retail και Corporate Banking και άλλες συναφείς χρηματοπιστωτικές εργασίες.

Τα οικονομικά στοιχεία της EFG Consolidated Holdings S.A. για τις χρήσεις 1997, 1998, 1999, 2000 και 2001 παρατίθενται στον επόμενο πίνακα:

Οικονομικά στοιχεία	(σε χιλ.ευρώ)				
	2001	2000	1999*	1998	1997
Πάγιο ενεργητικό	2.723.387	2.723.387	2.855.909	750.154	145.409
Απαιτήσεις	11.730	17.306	33.147	5.778	22.019
Σύνολο ενεργητικού	2.765.761	2.774.662	2.889.552	846.712	197.972
Μετοχικό κεφάλαιο	217.614	217.614	217.614	217.614	217.614
Ίδια κεφάλαια	2.506.985	2.488.261	2.398.536	653.866	195.577
Υποχρεώσεις	258.776	286.401	491.017	192.842	2.395
Κέρδη χρήσεως	26.673	362.233	1.247.762	(106.483)	68.654

* Για να καταστούν συγκρίσιμα προς το έτος 2000, λόγω αλλαγής λογιστικής απεικόνισης των Παγίων στοιχείων από 1.1.2000, αναμορφώθηκαν ορισμένα στοιχεία του 1999.

Η EFG Consolidated Holdings S.A. δεν καταρτίζει ενοποιημένες οικονομικές καταστάσεις. Η Τράπεζα EFG Eurobank Ergasias A.E. και η EFG Consolidated Holdings S.A. περιλαμβάνονται στις ενοποιημένες οικονομικές καταστάσεις της EFG Bank European Financial Group.

Τα οικονομικά στοιχεία του EFG Bank European Financial Group για τη χρονική περίοδο 1997-2001 εμφανίζονται στον παρακάτω πίνακα:

Οικονομικά στοιχεία	2001 ('000 CHF*)	2000 ('000 CHF*)	1999 ('000 CHF*)	1998 ('000 CHF*)	1997 ('000 CHF*)
Πάγιο ενεργητικό	725.251	572.007	401.023	182.799	89.692
Απαιτήσεις κατά Πιστωτικών Ιδρυμάτων και Πελατών	21.167.289	17.620.859	17.859.786	6.827.536	4.750.987
Σύνολο ενεργητικού	33.515.438	28.983.787	29.508.510	11.929.794	6.427.034
Μετοχικό κεφάλαιο	250.000	250.000	250.000	250.000	250.000
Ίδια κεφάλαια	3.481.561	3.329.443	4.827.272	1.842.763	1.014.230
Υποχρεώσεις κατά Πιστωτικών Ιδρυμάτων και Πελατών	27.235.311	23.669.250	22.463.107	9.171.363	5.136.478
Κέρδη χρήσεως προ φόρων και Goodwill	428.883	159.106	320.893	79.389	59.809

Φράγκα Ελβετίας

Το Διοικητικό Συμβούλιο της EFG Consolidated Holdings S.A. είναι : Σπύρος Ι.Λάτσης-Πρόεδρος, Άννα Μαρία Λουίζα Λάτση-Αντιπρόεδρος, Μαργαρίτα Λάτση-Μέλος, R.U.Ahmed-Μέλος, J.P.Cuoni-Μέλος, J. L. Delachaux-Μέλος, A.B. Levy-Μέλος, E.Mathieu-Μέλος, H.Matthews-Μέλος.

Η μετοχική σύνθεση της EFG Bank European Financial Group παρουσιάζεται στη συνέχεια:

ΜΕΤΟΧΟΙ	ΑΡΙΘΜΟΣ ΜΕΤΟΧΩΝ	ΠΟΣΟΣΤΟ
Άννα Μαρία Λουίζα Λάτση	37.500	15%
Εριέττα Λάτση	37.500	15%
Μαργαρίτα Ι. Λάτση	37.500	15%
Σπύρος Ι. Λάτσης	12.500	5%
Ιωάννης Σ. Λάτσης	25.000	10%
The Banque de Dépôt Trust (Guernsey, Μεγ. Βρετανία)	100.000	40%

6.7 Διοίκηση – Διεύθυνση – Εποπτεία

6.7.1 Όργανα Διοίκησης

Το Διοικητικό Συμβούλιο της «νέας» Τράπεζας EFG Eurobank Ergasias A.E. θα παραμείνει το ήδη υφιστάμενο της απορροφούσας Τράπεζας, αποτελούμενο από τα εξής 20 μέλη:

Πρόεδρος	: Ξενοφών Κ. Νικήτας, Εκτελεστικό μέλος
Επίτιμος Πρόεδρος	: Γεώργιος Κ. Γόντικας, Μη Εκτελεστικό μέλος
Αντιπρόεδρος Α΄	: Άννα Μαρία Λουίζα Ι. Λάτση, Μη Εκτελεστικό μέλος
Αντιπρόεδρος Β΄	: Λάζαρος Δ. Εφραίμογλου, Μη Εκτελεστικό μέλος
Διευθύνων Σύμβουλος	: Νικόλαος Κ. Νανόπουλος, Εκτελεστικό μέλος
Αναπληρωτής Διευθύνων Σύμβουλος	: Νικόλαος Β. Καραμούζης, Εκτελεστικό μέλος
Αναπληρωτής Διευθύνων Σύμβουλος	: Βύρων Ν. Μπαλλής, Εκτελεστικό μέλος
Μέλη	: Emmanuel L. Bussetil, Μη Εκτελεστικό μέλος
	: Tessen Von Heydebreck, Μη Εκτελεστικό μέλος
	: Bernd Albrecht von Maltzan, Μη Εκτελεστικό μέλος
	: Φώτης Σ. Αντωνάτος, Μη Εκτελεστικό μέλος
	: Χαράλαμπος Μ. Κύρκος, Εκτελεστικό μέλος
	: Παναγιώτης Κ. Λαμπρόπουλος, Μη Εκτελεστικό μέλος
	: Σπύρος Ι. Λάτσης, Μη Εκτελεστικό μέλος

- : Αντώνιος Κ. Μπίμπας, Μη Εκτελεστικό μέλος
- : Κυριάκος Ι. Νασίκας, Μη Εκτελεστικό μέλος
- : Στυλιανός Γ. Παπαδερός, Μη Εκτελεστικό μέλος
- : Νικόλαος Κ. Παυλίδης, Εκτελεστικό μέλος
- : Περικλής Π. Πεταλάς, Μη Εκτελεστικό μέλος
- : Στάμος Π. Φαφαλιός, Μη Εκτελεστικό μέλος

Η προσεχής Τακτική Γενική Συνέλευση των Μετόχων θα ορίσει δύο από τα ανωτέρω μη εκτελεστικά μέλη ως ανεξάρτητα μέλη.

Η θητεία των μελών του Δ.Σ. είναι τριετής και λήγει το 2003.

Τα μέλη του Διοικητικού Συμβουλίου και τα διευθυντικά στελέχη της Τράπεζας δεν έχουν καταδικαστεί τελεσίδικα για πράξεις ατιμωτικές ή οικονομικά εγκλήματα ούτε είναι αναμειγμένα σε δικαστικές εκκρεμότητες που αφορούν πτώχευση, εγκληματική πράξη και απαγόρευση άσκησης επιχειρηματικής δραστηριότητας, χρηματιστηριακών συναλλαγών και επαγγέλματος ως σύμβουλοι επενδύσεων, διευθυντικά στελέχη τραπεζών και ασφαλιστικών εταιρειών, ανάδοχοι έκδοσης, στελέχη χρηματιστηριακών εταιρειών κλπ.

Το Διοικητικό Συμβούλιο της Τράπεζας έχει συστήσει τις κατωτέρω Επιτροπές:

Επιτροπή Ελέγχου (Audit Committee), απαρτίζεται από τα εξής μη εκτελεστικά μέλη του Δ.Σ., Emmanuel Bussetil (Πρόεδρος), Περικλή Πεταλά και Φώτιο Αντωνάτο.

Επιτροπή Κινδύνων (Risk Committee), απαρτίζεται από τα εξής μέλη του Δ.Σ., Χάραλαμπο Κύρκο (Πρόεδρος), Ξενοφόντα Νικήτα, Νικόλαο Νανόπουλο, Νικόλαο Καραμούζη, Emmanuel Bussetil (μη εκτελεστικό μέλος του Δ.Σ.) και Περικλή Πεταλά, (μη εκτελεστικό μέλος του Δ.Σ.).

Επιτροπή Ανταμοιβών (Remuneration Committee), απαρτίζεται από τα εξής μέλη του Δ.Σ., Emmanuel Bussetil (Πρόεδρος), Περικλή Πεταλά και Νικόλαο Νανόπουλο.

Ο Διευθύνων Σύμβουλος, Νικόλαος Νανόπουλος, στον οποίο έχει ανατεθεί η διοίκηση της Τράπεζας, έχει εξουσιοδοτηθεί για την σύσταση, την συγκρότηση, τις αρμοδιότητες και εν γένει την λειτουργία των επιτροπών προς υποβοήθηση του έργου του.

Κυριότερες επιτροπές είναι οι εξής:

- Επιτροπή Στρατηγικού Σχεδιασμού (Strategic Planning Group), η οποία απαρτίζεται από τους κ.κ. Ξενοφόντα Νικήτα, Γεώργιο Γόντικα, Νικόλαο Νανόπουλο, Νικόλαο Καραμούζη, Βύρωνα Μπαλλή και Πόλα Χατζησωτηρίου.
- Εκτελεστική Επιτροπή (Executive Committee), η οποία απαρτίζεται από τους κ.κ. Ξενοφόντα Νικήτα, Νικόλαο Νανόπουλο, Νικόλαο Καραμούζη, Βύρωνα Μπαλλή, Χρήστο Κομιόπουλο, Χαράλαμπο Κύρκο, Νικόλαο Παυλίδη, Γεώργιο Αλβέρτη, Βίκτωρα Πιζάντε, Ιάσμην Ράλλη και Πόλα Χατζησωτηρίου.
- Επιτροπή Πιστοδοτήσεων (Credit Committee), η οποία απαρτίζεται από τους κ.κ. Γεώργιο Γόντικα, Αντώνιο Μπίμπα, Χαράλαμπο Κύρκο, Χρήστο Κομιόπουλο, Ανδρέα Γιαννόπουλο, Χρήστο Αναστασιάδη και Ήβη Βίγκα.

Επίσης, έχουν συσταθεί και οι κάτωθι επιτροπές:

- Επιτροπή Επενδυτικής Τραπεζικής (Investment Banking Committee)
- Επιτροπή Δεοντολογίας (Code of Ethics Committee)
- Επιτροπή Κεφαλαίων υπό Διαχείριση (Clients & Funds Under Management Steering Committee)
- Επιτροπή Πιστωτικής Πολιτικής (Credit Policy Steering Committee)
- Επιτροπή Διεθνών Δραστηριοτήτων (International Activities Steering Committee)

Σύμφωνα με τον Ν. 2076/92, άρθρο 6, υπεύθυνοι έναντι της Τράπεζας της Ελλάδος για τη διοίκηση της Τράπεζας είναι οι κ.κ. Ξ. Νικήτας και Ν. Νανόπουλος.

Σύντομα βιογραφικά σημειώματα της Εκτελεστικής Επιτροπής

Ξενοφών Κ. Νικήτας, ετών 73, Πρόεδρος του Διοικητικού Συμβουλίου, πτυχιούχος της Εμπορικής Σχολής και του British Commercial College (Αγγλία). Διετέλεσε, κατά την τελευταία 10ετία, Πρόεδρος και Διευθύνων Σύμβουλος της Τράπεζας Εργασίας Α.Ε. Κατά το ανωτέρω διάστημα διετέλεσε επίσης μέλος του Διοικητικού Συμβουλίου διαφόρων εταιρειών του ομίλου της Τράπεζας Εργασίας. Σήμερα, συμμετέχει επίσης στο Διοικητικό Συμβούλιο εταιρειών του ομίλου της Τράπεζας.

Νικόλαος Κ. Νανόπουλος, ετών 51, Διευθύνων Σύμβουλος, Μηχανολόγος-Οικονομολόγος, με μεταπτυχιακές σπουδές και διδακτορικό δίπλωμα στα Οικονομικά από τα πανεπιστήμια London School of Economics και University of Reading (Αγγλία). Διετέλεσε από το 1982 έως το 1988 Senior Investment Officer και Senior Manager του Τμήματος Investment της Παγκόσμιας Τράπεζας στην Ουάσιγκτον (ΗΠΑ), από το 1988 έως το 1990 Διευθύνων Σύμβουλος της CARROL MCENTEE & MISGINLEY στην Ν. Υόρκη (ΗΠΑ) και από το 1990 έως σήμερα Γενικός Διευθυντής (έως το 1996) και Διευθύνων Σύμβουλος της Τράπεζας. Σήμερα είναι επίσης μέλος του Διοικητικού Συμβουλίου διαφόρων εταιρειών του ομίλου της Τράπεζας.

Νικόλαος Β. Καραμούζης, 51 ετών, Αναπληρωτής Διευθύνων Σύμβουλος, οικονομολόγος με μεταπτυχιακές σπουδές και διδακτορικό δίπλωμα στα οικονομικά από το πανεπιστήμιο American University (Ουάσιγκτον, ΗΠΑ) και το Πολιτειακό Πανεπιστήμιο της Πενσυλβάνιας (ΗΠΑ). Διετέλεσε από το 1992 έως το 1993 Διευθυντής στην Διεύθυνση Συναλλάγματος της Τράπεζας της Ελλάδος, από το 1993 έως το 1995 Πρόεδρος και Διευθύνων Σύμβουλος της Ελληνικής Εταιρείας Επενδύσεων Χαρτοφυλακίου και Υποδιοικητής στην ΕΤΒΑ, από το 1995 έως το 1999 Πρόεδρος της Α.Ε. «Εθνική Χρηματοπιστηριακή», από το 1996 έως το 1998 Πρόεδρος της Εταιρείας Διαχείρισης Αμοιβαίων Κεφαλαίων «ΔΙΕΘΝΙΚΗ», από το 1995 έως το 1999 Υποδιοικητής της Εθνικής Τράπεζας και από το 1997 έως το 1999 Πρόεδρος της ΕΤΕΒΑ. Επίσης, κατά το διάστημα 1995-1999 διετέλεσε μέλος του Διοικητικού Συμβουλίου σε θυγατρικές εταιρείες της Εθνικής Τράπεζας. Σήμερα συμμετέχει επίσης σε Διοικητικά Συμβούλια εταιρειών του ομίλου της Τράπεζας.

Βύρων Ν. Μπαλλής, ετών 52, Αναπληρωτής Διευθύνων Σύμβουλος, οικονομολόγος, με μεταπτυχιακές σπουδές και διδακτορικό δίπλωμα στα οικονομικά. Διετέλεσε από το 1979 έως το 1989 ανώτατο στέλεχος στον Οργανισμό Οικονομικής Συνεργασίας και Αναπτύξεως (Ο.Ο.Σ.Α.), από το 1989 έως το 1990 Διευθύνων Σύμβουλος της Εθνικής Τράπεζας Επενδύσεων Βιομηχανικής Αναπτύξεως (ΕΤΕΒΑ), από τον Μάρτιο έως τον Οκτώβριο 1991 Γενικός Διευθυντής Επενδύσεων και Ανάπτυξης στον Όμιλο Εταιρειών INTERAMERICAN, θέση από την οποία παραιτήθηκε για να αναλάβει, έως τον Οκτώβριο του 1997, καθήκοντα Διευθύνοντος Συμβούλου στην INTERMΠANK ΕΛΛΑΔΟΣ Α.Ε. Από τον Οκτώβριο του 1997 έως σήμερα διατελεί Γενικός Διευθυντής Retail Banking της Τράπεζας. Συμμετέχει επίσης σε Διοικητικά Συμβούλια εταιρειών του ομίλου της Τράπεζας.

Χαράλαμπος Μ. Κόρκος, ετών 50, μέλος του Διοικητικού Συμβουλίου, με μεταπτυχιακές σπουδές στην Διοίκηση από το πανεπιστήμιο Massachusetts Institute of Technology (ΗΠΑ). Διετέλεσε, από το 1980 έως το 1984 Credit Marketing Officer στην Bank of America, από το 1989 έως το 1992 Γενικός Διευθυντής της Εθνικής Τράπεζας Βιομηχανικής Αναπτύξεως (ΕΤΕΒΑ), από το 1992 έως το 1994 Διευθύνων Σύμβουλος της Εθνικής Τράπεζας (Παρίσι), από το 1994 έως το 1995 Διευθύνων Σύμβουλος της Εγνατίας Τράπεζας, από το 1995 έως το 1996 Γενικός Διευθυντής της EFG Private Bank (Luxembourg) S.A. και από το 1996 έως σήμερα Γενικός Διευθυντής της Τράπεζας. Σήμερα, συμμετέχει στο Διοικητικό Συμβούλιο διαφόρων εταιρειών του ομίλου της Τράπεζας.

Νικόλαος Κ. Παυλίδης, ετών 57, μέλος του Διοικητικού Συμβουλίου, Γενικός Διευθυντής. Μαθηματικός με μεταπτυχιακές σπουδές και διδακτορικό στο Κέντρο Μελετών στο Παν/μιο Leeds στην Αγγλία. Διετέλεσε βοηθός και επιστημονικός συνεργάτης από το 1970 ως το 1975 στο Πανεπιστήμιο Leeds στην Αγγλία. Από το 1976 έως το 1977 εργάστηκε στο Υπουργείο Οικονομικών, από το 1977 έως το 1986 στο Κέντρο Ηλεκτ. Υπολ. Κοινωνικών Υπηρεσιών ως προϊστάμενος Διεύθυνσης Συντήρησης και Λειτουργιών και ως Διευθυντής Νέων Εφαρμογών. Από το 1986 ως το 2000 διετέλεσε στην Τράπεζα Εργασίας Αναπληρωτής Γενικός Διευθυντής και Διευθυντής Πληροφορικής, και από το 2000 ως σήμερα διατελεί Γενικός Διευθυντής στην Τράπεζα. Σήμερα συμμετέχει επίσης σε Διοικητικά Συμβούλια εταιρειών του ομίλου της Τράπεζας.

Χρήστος Κομιοπούλος, ετών 52, Γενικός Διευθυντής, Πτυχιούχος ΑΣΟΕΕ, και κάτοχος μεταπτυχιακού Business Economics από το University of Surrey στην Αγγλία. Εργάστηκε από το 1976 έως το 1977 στην Price Waterhouse, από το 1977 ως το 1980 στην Τράπεζα Εργασίας, από το 1980 έως το 1990 στην Τράπεζα Barclays ως Διευθυντής στην Διεύθυνση Δανείων μεγάλων Επιχειρήσεων. Από το 1990 εργάζεται στην Τράπεζα και επίσης συμμετέχει σε Διοικητικά Συμβούλια εταιρειών του ομίλου της Τράπεζας.

Γεώργιος Ν. Αλβέρτης, ετών 38, Γενικός Διευθυντής, πτυχιούχος της Νομικής Σχολής του Πανεπιστημίου Αθηνών. Έχει ειδικευθεί στον τομέα των Δανειοδοτήσεων και στα Συστήματα Πληρωμών. Διατέλεσε Διευθυντής Κύκλου Πιστώσεων της Citibank Cards από το 1989 έως το 1991, Διευθυντής Καταναλωτικής Πίστης της Interbank A.E. από το 1991 έως το 1996, όπου και αναλαμβάνει Γενικός Διευθυντής Bankassurance προϊόντων της Interamerican και Διευθύνων Σύμβουλος της Interamerican Cards. Από τον Ιανουάριο του 1997 έως σήμερα εκτελεί χρέη Διευθύνοντος Συμβούλου στην EFG Eurobank Cards την οποία ξεκίνησε, επάνδρωσε και διευθύνει. Είναι Πρόεδρος του Διοικητικού Συμβουλίου της VISA Hellas, μέλος του Διοικητικού Συμβουλίου της Europay MasterCard Europe και συμμετέχει σε Διοικητικά Συμβούλια εταιρειών του Ομίλου της Τράπεζας.

Ιάσμην Ράλλη, ετών 54, Γενικός Διευθυντής, κάτοχος πτυχίων Οικονομικών και Διοίκησης Επιχειρήσεων από το University of Maryland (ΗΠΑ). Εργάστηκε από το 1968 έως το 1990 στην Bank of America, ως Head Fixed Income Trader, Head Foreign Exchange Trader, Head Money Market Trader, (1985-1988) ως Assistant Treasurer και (1989) ως Deputy Country Treasurer. Συμμετέχει στο Διοικητικό Συμβούλιο εταιριών του Ομίλου της Τράπεζας, στην Επιτροπή Κινδύνων του Ομίλου (EFG Group Risk Committee) και στην Εκτελεστική Επιτροπή της Τράπεζας.

Βίκτωρ Πιζάντε, ετών 37, Γενικός Διευθυντής, απόφοιτος του Brown University (BA, Economics & International Relations), με μεταπτυχιακές σπουδές (MBA) από το New York University. Διατέλεσε από το 1989 έως το 1991, associate στο τμήμα Mergers & Acquisitions της εταιρίας Bear Stearns & Co. Inc., στη Νέα Υόρκη. Από το 1991 έως το 1993 Σύμβουλος Διοίκησης της Σίδαμα Α.Ε. (ΣΙΔΗΡΕΜΠΟΡΙΚΗ ΜΑΚΕΔΟΝΙΑΣ), από το 1993 έως το 2001 Ιδρυτής και Διευθύνων Σύμβουλος της Τέλεσις Capital Α.Ε., από το 1994 έως το 2001 Διευθύνων Σύμβουλος της Τέλεσις Χρηματιστηριακή Α.Ε., από το 1999 έως το 2001 Αντιπρόεδρος του Διοικητικού Συμβουλίου της Τέλεσις Τράπεζα Επενδύσεων Α.Ε. μέχρι την εξαγορά της από την Τράπεζα. Από το 2001 έως σήμερα είναι Διευθύνων Σύμβουλος της EFG Telesis Finance Α.Ε.Π.Ε.Υ.

Πόλα Χατζησωτηρίου, ετών 45, Γενικός Διευθυντής, Ορκωτός Λογιστής-Ελεγκτής, Μέλος του Institute of Chartered Accountants of England and Wales (ISAEW). Εργάστηκε ως το 1985 ως Ορκωτός Λογιστής στην Αγγλία, στις ελεγκτικές εταιρίες PriceWaterhouse και Pannel Fitzpatrick & Co. Από το 1982 έως το 1990 εργάστηκε στον Όμιλο Επιχειρήσεων Λάτση ως Βοηθός Γενικός Διευθυντής Εσωτερικού Ελέγχου. Από το 1990 έως σήμερα εργάζεται στην Τράπεζα ως Διευθυντής Εσωτερικού Ελέγχου (έως το 1992), ως Διευθυντής Οικονομικών Υπηρεσιών (έως το 1996) και ως Chief Financial Officer.

6.7.2 Όργανα Διεύθυνσης – Οργανόγραμμα

Στη «νέα» Τράπεζα EFG Eurobank Ergasias Α.Ε. θα υπάρχουν 6 τομείς:

1. Wholesale Banking (Χρηματαγορές, Κεφαλαιαγορά, Private Banking και Corporate Banking)

Υπεύθυνος

N. Καραμούζης

όπου υπάρχουν οι παρακάτω διευθύνσεις:

Γενική Διεύθυνση Corporate Banking

Διεύθυνση Μεγάλων Επιχειρήσεων

Διεύθυνση Ναυτιλιακών Χρηματοδοτήσεων

Διεύθυνση Επιχειρηματικής Πίστης

Group Treasurer

Διεύθυνση Διαχείρισης Διαθεσίμων

Διευθύνσεις Private Banking & Επενδυτικής Στρατηγικής

Διεύθυνση Marketing & Υποστήριξης Εργασιών
Investor Relations Office

- | | | |
|----|---|------------------|
| 2. | <p>Τραπεζική Ιδιωτών (Retail Banking)
όπου υπάγονται οι παρακάτω διευθύνσεις:
Διεύθυνση Δικτύου Καταστημάτων
Γενική Διεύθυνση Καταναλωτικής Πίστης
Διεύθυνση Δανείων Μικρών Επιχειρήσεων
Διεύθυνση Στεγαστικής Πίστης
Διεύθυνση Strategic Retail Marketing</p> | B. Μπαλλής |
| 3. | <p>Risk Management
όπου υπάγονται οι παρακάτω διευθύνσεις:
Διεύθυνση Ελέγχου Πίστης
Διεύθυνση Market και Operational Risk
Διεύθυνση Credit Approval
Διεύθυνση Καθυστερήσεων και Εμπλοκών
Διεύθυνση Πελατών Ειδικού Χειρισμού</p> | X. Κύρκος |
| 4. | <p>Τραπεζικές Εργασίες, Τεχνολογία και Πληροφορική
όπου υπάγονται οι παρακάτω διευθύνσεις:
Διεύθυνση Τραπεζικών Εργασιών
Διεύθυνση Οργάνωσης, Κεντροποιημένων Υπηρεσιών και Υποστήριξης
Διεύθυνση Περιουσίας και Τεχνικών Εργων
Διεύθυνση Ανάπτυξης και Διαχείρισης Πληροφοριακών Συστημάτων
Διεύθυνση Λειτουργίας και Υποστήριξης Πληροφοριακών Συστημάτων</p> | N. Παυλίδης |
| 5. | <p>Οικονομικές Υπηρεσίες, Στρατηγική και Επενδύσεις
όπου υπάγονται οι παρακάτω διευθύνσεις:
Διεύθυνση Ελέγχου Διαχείρισης Πόρων
Διεύθυνση Financial Control
Διεύθυνση Λογιστηρίου και Εταιρικής Διακυβέρνησης
Client Relations Office
Διεύθυνση Στρατηγικής & Επενδύσεων</p> | Π. Χατζησωτηρίου |
| 6. | <p>Τομέας Ευθύνης Διευθύνοντος Συμβούλου, όπου ανήκουν:
Νομικός Σύμβουλος και Γραφείο Νομικού Συμβούλου
Νομικές Υπηρεσίες
Εσωτερικός Έλεγχος
Compliance Officer
Ανθρώπινο Δυναμικό
Δημόσιες Σχέσεις και Επικοινωνία
Διεθνείς Δραστηριότητες</p> | N. Νανόπουλος |

6.7.3 Όργανα Εποπτείας

Όργανα εποπτείας της εταιρείας κατά τον κ.ν. 2190/1920, όπως ισχύει είναι οι ορκωτοί ελεγκτές. Την εποπτεία της Τράπεζας EFG Eurobank Ergasias A.E. ως πιστωτικού ιδρύματος ασκεί η Τράπεζα της Ελλάδος. Παράλληλα, ως μέλος του EFG Bank Group, η Τράπεζα ελέγχεται έμμεσα και από την Swiss Federal Banking Commission (SFBC), η οποία εποπτεύει το EFG Bank Group σε όλα του τα επίπεδα.

Όργανα εσωτερικού ελέγχου, κατά το Ν. 2076/1992 και τον ν. 3016/2002, είναι η Διεύθυνση Εσωτερικού Ελέγχου της Τράπεζας και η Επιτροπή Ελέγχου.

6.8 Συμμετοχές των Κυρίων Μετόχων και των Μελών του Διοικητικού Συμβουλίου στο Διοικητικό Συμβούλιο ή στο Μετοχικό Κεφάλαιο άλλων Εταιρειών με ποσοστό άνω του 5%

Μέλη Α.Σ.	Εταιρεία	Θέση	Ποσοστό Συμμετοχής άνω του 5%
Ξενοφών Νικήτας	Επενδύσεις Εργασίας Α.Ε.	Μη Εκτελεστικό Μέλος	-
Γεώργιος Γόντικας	Global Finance Α.Ε. Bulgarian Post Bank S.A., Βουλγαρία Μπέρνγκ Ελληνικές Χρηματοδοτήσεις Επενδύσεων Α.Ε. ΒΙΟΧΑΛΚΟ Banc Post Ρουμανία	Πρόεδρος Αντιπρόεδρος Πρόεδρος Μέλος Μέλος	- - - - -
Άννα Μαρία Λουίζα Ι. Λάτση	EFG Bank European Financial Group (Switzerland) Interlatsco Luxembourg S.A. (Luxembourg) Consolidated Real Estate Inv. Holdings S.A. (Luxembourg) Societe D'Etudes Technique & Economiques S.A. (Switzerland) Arima SA Interlatsco Holdings S.A. (Luxembourg) POIH Holdings Limited Ανώνυμος Κτηματική Εταιρεία Παλλάς Αθηνά Α.Ε. Λάμδα Α.Ε. Ανώνυμος Τεχνική, Οικοδομική και Ναυτιλιακή Εταιρεία Ελληνική Εταιρεία Πετρελαίων Πετρόλα Α.Ε. Εκάλη Τουριστικά & Ξενοδοχειακά Επιχειρήσεις Α.Ε. Αργοναύτης Ανώνυμος Ναυτική Εταιρεία S.I. Quadrilatre S.A. (Switzerland)	Μέλος Μέλος - - Μέλος Μέλος - - - - - - - Μέλος	15% 25% 24% 25% 100% 20% 33,3% 33,3% 33,3% 33,3% 47,9% 33,3% -
Νικόλαος Νανόπουλος	Τράπεζα Unitbank Α.Ε. Eurobank Cards Α.Ε. Α.Ε.Ε. Αργυρομεταλλευμάτων και Βαρυτίνης EFG Private Bank S.A., Luxembourg Logic DIS Α.Ε. EFG Υπηρεσίες Διαδικτύου Α.Ε. IOBE	Πρόεδρος Α' Αντιπρόεδρος Μέλος Μέλος Μη Εκτελεστικό Μέλος Μέλος Μέλος	- - - - - - -
Νικόλαος Καραμούζης	EFG Telesis Finance Α.Ε.Π.Ε.Υ. EFG Eurobank Χρηματιστηριακή Α.Ε.Π.Ε.Υ. ΤΕΛΕΣΙΣ ΔΙΑΧΕΙΡΙΣΗΣ ΕΠΕΝΔΥΣΕΩΝ ΑΕΠΕΥ EFG Hellas Plc. EFG Hellas (Cayman Islands) Ltd. EFG Private Bank (Luxembourg) S.A. Global Finance Α.Ε. Global Διαχείριση Κεφαλαίων ΑΕΠΕΥ ΚΑΝΤΩΡ Σύμβουλοι Επιχειρήσεων Α.Ε. Μπέρνγκ Ελληνικές Χρηματοδοτήσεις Επενδύσεων Ελληνικά Χρηματιστήρια Α.Ε. Συμμετοχών Σύνδεσμος Ελληνικών Βιομηχανιών	Πρόεδρος Πρόεδρος Μέλος Μέλος Μέλος Μέλος Μέλος Μέλος Μέλος Μέλος Μέλος Μέλος	- - - - - - - - - - - -
Βύρων Μπαλλής	EFG Α.Ε.Δ.Α.Κ Επενδύσεις Αναπτύξεως Α.Ε.Ε.Χ. Τράπεζα UNITBANK Α.Ε. Eurobank Cards Α.Ε. EFG Ασφαλιστική Ζωής Α.Ε. Ασφαλίσεων Ζωής EFG Ασφαλιστική Α.Ε. Γενικών Ασφαλίσεων EFG Ασφαλιστικές Υπηρεσίες Α.Ε. Ασφαλιστική Πρακτορειακή Εργασίας Α.Ε. (πρόκειται να λυθεί λόγω συγχωνεύσεως, εντός του Απριλίου 2003) EFG Business Services Α.Ε.	Πρόεδρος Μέλος Μέλος Πρόεδρος Πρόεδρος Πρόεδρος Πρόεδρος Πρόεδρος Μέλος	- - - - - - - - -

Bernd Albrecht Von Maltzan	Würth GmbH Co KG OMAN INTERNATIONAL BANK	Μέλος Μέλος	- -
Φώτιος Αντωνάτος	EFG Consolidated Holdings S.A. (Luxembourg) EFG Exchange Holdings Limited (BVI) EFG Eurofinancière d'Investissements S.A.M. (Monaco) Consolidated Lamda Holdings S.A. (Luxembourg) Private Financial Investments Holding Limited (Jersey) PRIVATAIR HOLDING S.A. (Switzerland) PRIVATAIR S.A. (Switzerland) S.I. Quadrilatere S.A. (Switzerland) Terrebourne Financial & Investment Corporation S.A. (Panama) Berberis Investment Limited (Jersey) Consolidated Real Estate Investments Holdings S.A. (Luxembourg) Investissements Immobiliers Kirchberg S.A. (Luxembourg) Panneuropean Oil & Industrial Holding S.A. Stapleford Insurance Company Ltd (Guernsey) Ile de France Investissements S.A. (Luxembourg) Constar Holdings Ltd (Cyprus) Wimblelow International S.A. (Panama) POIH Holdings Limited	Μέλος Μέλος Μέλος Μέλος Μέλος Μέλος Μέλος Μέλος Μέλος Μέλος Μέλος Μέλος Μέλος Μέλος Μέλος Μέλος Μέλος Μέλος Μέλος Μέλος	- -
Λάζαρος Εφραίμογλου	Ίδρυμα Μείζονος Ελληνισμού Ίδρυμα Θρακικής Τέχνης Επιουργεία 3Α	Πρόεδρος Μέλος ΔΣ Πρόεδρος	- - -
Χαράλαμπος Κύρκος	EFG Eurobank Ergasias Χρηματοδοτικές Μισθώσεις Α.Ε. EFG Eurobank Properties Α.Ε. Διαχείρισης Ακινήτων Banc Post ComQuest Α.Ε. Εμπορίας Συσκευών και Υπηρεσιών Τηλεπικοινωνίας Be-Business Exchanges Α.Ε. Δικτύων Εταιρικών Συναλλαγών Κύδων Α.Ε. Ελληνικές Επιχειρήσεις Διεθνούς Εμπορίου και Αναπτύξεως Α.Ε. Ζήνων Ακίνητα Α.Ε.	Μέλος Πρόεδρος Μέλος Πρόεδρος Πρόεδρος Πρόεδρος Πρόεδρος Πρόεδρος	- - - - - - - -
Σπύρος Λάτσης	Interlatsco Luxembourg S.A. (Luxembourg) Societe d'Etudes Techniques et Economiques S.A. (Switzerland) POIH Holdings Limited Ανώνυμος Κτηματική Εταιρεία Παλλάς Αθηνά Α.Ε. Ελληνική Εταιρεία Πετρελαίων Πετρόλα Α.Ε. Αργοναύτης Ανώνυμος Ναυτική Εταιρεία EFG Bank European Financial Group (Switzerland) EFG Private Bank Limited (England) EFG Private Bank S.A. (Switzerland) EFG Eurofinanciere d' Investissements SAM (Monaco) EFG Consolidated Holdings S.A (Luxembourg) Private Financial Investments Holding Ltd (Jersey) EFG Private Bank (Channel Islands) Limited (Guernsey) Consolidated Real Estate Investments Holdings S.A. Investissements Immobiliers Kirchberg S.A. (Luxembourg) Private Financial Holdings Limited (England) SGI-IC Interlatsco Holdings S.A. (Luxembourg) Εκάλη Τουριστικά και Ξενοδοχειακά Επιχειρήσεις Α.Ε. Λάμδα Α.Ε. Ανώνυμος Τεχνική, Οικοδομική και Ναυτιλιακή Εταιρεία	Πρόεδρος Πρόεδρος Μέλος - - - Πρόεδρος Μέλος Μέλος Μέλος Μέλος Μέλος Μέλος Μέλος Μέλος Πρόεδρος Πρόεδρος Μέλος Πρόεδρος Πρόεδρος - Μέλος	21,5% 12,5% 33,3% 33,3% 33,3% 33,3% 5% - - - - - - - - 24% - - - - 20% 47,9% 33,3%

Κυριάκος Νασίκας	Ασφαλιστική Πρακτορειακή Εργασίας Α.Ε. (πρόκειται να λυθεί λόγω συγχωνεύσεως, εντός του Απριλίου 2003) EFG Eurobank Ergasias Χρηματοδοτικές Μισθώσεις Α.Ε.	Μέλος	-
Στυλιανός Παπαδερός	Ασφαλιστική Πρακτορειακή Εργασίας Α.Ε. (πρόκειται να λυθεί λόγω συγχωνεύσεως, εντός του Απριλίου 2003) EFG Ασφαλιστική Ζωής Α.Ε. Ασφαλίσεις Ζωής EFG Ασφαλιστική Α.Ε. Γενικών Ασφαλειών EFG Factors ΑΕΠΕΑ EFG ΑΕΔΑΚ	Μέλος Μέλος Μέλος Μέλος	- - - -
Νικόλαος Παυλίδης	Open 24 Α.Ε. Επενδύσεις Αναπτύξεως ΑΕΕΧ EFG Υπηρεσίες Διαδικτύου Α.Ε. Hellas on Line Α.Ε. Logic-Dis	Μέλος Πρόεδρος Πρόεδρος Αντιπρόεδρος Μέλος	- - - -
Περικλής Πεταλάς	EFG Private Bank Limited (U.K.) EFG Private Bank S.A., Zurich (Switzerland) EFG Private Bank (Luxembourg) S.A. Private Financial Holdings Limited, (U.K.) Private Financial Investments Holding Limited, (Jersey) EFG Consolidated Holdings S.A. (Luxemburg) EFG Exchange Holdings Limited (Cayman Islands) Terrebourne Financial and Investment Corporation S.A. (Panama) EFG Asset Management SA. Air Universal (BVI) Limited EFG Investments Limited (Guernsey) St Catherine Foundation (England) European Financial Group EFG (Switzerland) EFG Representative Office Limited (Switzerland)	Μέλος Μέλος Μέλος Μέλος Μέλος Μέλος Μέλος Μέλος Μέλος Μέλος Μέλος Μέλος Μέλος Μέλος Μέλος	- - - - - - - - - - - - - - -
Στάμος Φαφαλιός	Νέα Τύχη Α.Ν.Ε. Δάφνη Επικοινωνίες Α.Ε.	Πρόεδρος -	12,53% 5,058%
Παναγιώτης Λαμπρόπουλος	-	-	-

Σημείωση : Οι Κύριοι Μέτοχοι και τα Μέλη του Διοικητικού Συμβουλίου της Τράπεζας δεν συμμετέχουν με ποσοστό άνω του 10% και σε άλλες εταιρείες πέραν όσων προαναφέρθηκαν.

6.9 ΣΥΜΜΕΤΟΧΕΣ ΤΗΣ «νέας» Τράπεζας EFG Eurobank Ergasias A.E. ΚΑΙ ΤΟΥ ΟΜΙΛΟΥ ΤΗΣ

6.9.1 Άμεσες Συμμετοχές της «νέας» Τράπεζας EFG Eurobank Ergasias A.E.

ΣΥΜΜΕΤΟΧΕΣ ΤΗΣ «νέας» Τράπεζας EFG Eurobank Ergasias A.E. (31.12.2002)		
ΕΠΩΝΥΜΙΑ ΕΤΑΙΡΕΙΑΣ	ΣΥΜΜΕΤΟΧΗ (%)	ΣΥΝΟΛΙΚΟ ΚΟΣΤΟΣ ΚΤΗΣΗΣ (σε χιλ. €)
1. ΣΥΝΔΕΔΕΜΕΝΕΣ (ελεγχόμενες)		
α. Ενοποιούμενες		
EFG Private Bank (Luxembourg) SA	75%	52.672
EFG Telesis Finance A.E.Π.Ε.Υ.	100%	18.922
EFG Eurobank Χρηματοπιστηριακή Α.Ε.Π.Ε.Υ.	100%	67.339
EFG Eurobank Ergasias Χρηματοδοτικές Μισθώσεις Α.Ε.	100%	62.922
Eurobank Cards Α.Ε.Διαχείρισης Προϊόντων Καταναλωτικής Πίστης	100%	587
EFG Factors Α.Ε.Π.Ε.Α.	100%	8.869
EFG Eurobank Ergasias International (C.I.) Ltd.	99%	15.448
EFG Eurobank Properties Ανώνυμη Εταιρεία Διαχείρισης Ακινήτων	50,1%	18.474
EFG Ευρωεπενδύσεις Αναπτύξεως Α.Ε.Ε.Χ	50%	14.650
Banc Post S.A. (Ρουμανία)	36,25%	35.376
Επενδύσεις Αναπτύξεως Α.Ε.Ε.Χ.	35,01%	59.941
Hellas on Line Α.Ε.	100%	16.291
EFG Α.Ε.Δ.Α.Κ.	50%	558
EFG Ασφαλιστική Α.Ε. Γενικών Ασφαλίσεων	100%	2.509
EFG Ασφαλιστική Ζωής Α.Ε. Ασφαλίσεων Ζωής	100%	2.031
EFG Business Services Α.Ε.	99,99%	3.815
EFG Υπηρεσίες Διαδικτύου Α.Ε.	99,99%	4.402
ΤΕΛΕΣΙΣ ΝΤΑΪΡΕΚΤ Α.Ε.Λ.Δ.Ε.	100%	880
ΤΕΛΕΣΙΣ Διαχείρισης Επενδύσεων Α.Ε.Π.Ε.Υ	100%	1.695
EFG Hellas (Cayman Islands) Ltd.	100%	17
Σύμβουλοι Επενδύσεων Εργασίας Α.Ε.	100%	7.118
EFG Hellas PLC	99,99%	19
EFG Ενοικιάσεις Αυτοκινήτων Εμπορική και Τουριστική Α.Ε.	25%	293
Ξενοδοχεία της Ελλάδος Α.Ε.	75,07%	-
EFG Ασφαλιστικές Υπηρεσίες Α.Ε.	65%	57
Be-Business Exchanges Α.Ε. Δικτύων Εταιρικών Συναλλαγών	60%	3.600
Q Διαχείριση Συστημάτων και Υπηρεσιών Ολικής Ποιότητας Α.Ε.	51%	150
Ασφαλιστική Πρακτορική Εργασίας Α.Ε.	55%	48
β. Μη Ενοποιούμενες		
Ασφαλιστική Πρακτορική Αθηνών ΕΠΕ	100%	-
Διεθνείς Ασφαλιστικές Πρακτορεύσεις Α.Ε.	99,9%	29
Συστήματα Παροχής Υπηρεσιών Ασφαλείας Τραπεζής Αθηνών Ε.Π.Ε (σε εκκαθάριση)	99,67%	-
2. ΣΥΓΓΕΝΕΙΣ		
Τράπεζα Unitbank Α.Ε.	50%	5.870
TEFIN Α.Ε. Εμπορίας αυτοκινήτων και μηχανημάτων	50%	2.201
Alico / CEH Balkan Holdings	50%	33.258
Ξενοδοχειακή Εταιρία Αεροδρομίου Αθηνών Α.Ε.	20%	3.255
Κύδων Εμπορική, Τεχνική, Κτηματική, Βιομηχανική Α.Ε.	100%	387
3. ΛΟΙΠΕΣ ΣΥΜΜΕΤΟΧΕΣ		
ΔΙΑΣ Α.Ε.Ε.Χ	19,64%	19.927
Πρόδος Ελληνικές Επενδύσεις Α.Ε.Ε.Χ.	15,20%	17.949
Κάντωρ Σύμβουλοι Επιχειρήσεων Α.Ε.	18,97%	2.715
Διατραπεζικά Συστήματα ΔΙΑΣ	10,22%	2.185
LAMDA Development Ανώνυμη Εταιρεία Συμμετοχών και Αξιοποίησης Ακινήτων	10,38%	28.151
ΣΥΝΟΛΟ		514.610

Σημειώσεις:

1. Οι συμμετοχές της Τράπεζας αποτιμούνται στην αξία κτήσεώς τους.
2. Η EFG Telesis Finance A.E.Π.Ε.Υ. είναι το αποτέλεσμα της συγχώνευσης στις 31.12.02 της Telesis Finance A.E.Π.Ε.Υ, με απορρόφηση των εταιρειών A.E. Χρηματοοικονομικών Υπηρεσιών και Συμβούλων Εργασίας, Telesis A.E.Δ.Α.Κ και A.E.Δ.Α.Κ. Εργασίας.
3. Με την συγχώνευση, η Τράπεζα θα κατέχει πλέον το 100% της εταιρείας Σύμβουλοι Επενδύσεων Εργασίας A.E. και το 100% της EFG Eurobank Ergasias Χρηματοδοτικές Μισθώσεις A.E., δεδομένου ότι θα περιέλθουν στην Τράπεζα τα ποσοστά συμμετοχής 51% και 0,63% της Επενδύσεις Εργασίας A.E., στις εν λόγω εταιρείες, αντιστοίχως.

Η συνοπτική εικόνα των βασικών επιχειρήσεων που ανήκουν στις συγχωνευόμενες εταιρίες παρουσιάζονται στο κεφάλαιο 8.9 (Τράπεζα EFG Eurobank Ergasias A.E.).

6.9.2 Έμμεσες Συμμετοχές της «νέας» Τράπεζας EFG Eurobank Ergasias A.E.

ΕΜΜΕΣΕΣ ΣΥΜΜΕΤΟΧΕΣ ΤΗΣ «νέας» Τράπεζας EFG Eurobank Ergasias A.E. ΜΕΣΩ ΣΥΜΜΕΤΟΧΩΝ ΤΗΣ (31.12.2002)		
ΕΠΩΝΥΜΙΑ ΕΤΑΙΡΕΙΑΣ	ΣΥΜΜΕΤΕΧΟΥΣΑ ΕΤΑΙΡΕΙΑ	ΕΜΜΕΣΗ ΣΥΜΜΕΤΟΧΗ (%)
EFG Ενοικιάσεις Αυτοκινήτων Εμπορική και Τουριστική A.E.	EFG Telesis Finance A.E.Π.Ε.Υ.	75%
EFG A.E.Δ.Α.Κ.	EFG Private Bank (Luxembourg) S.A.	50%
Open 24 A.E.	EFG Business Services A.E.	100%
EFG Eurobank Ergasias International (C.I.) LTD	EFG Telesis Finance A.E.Π.Ε.Υ.	1%
Ασφαλιστική Πρακτοριακή Εργασίας A.E.	EFG Telesis Finance A.E.Π.Ε.Υ.	10%
EFG Hellas PLC	EFG Private Bank (Luxembourg) S.A.	0,01%
Be-Business Exchanges A.E. Δικτύων Εταιρικών Συναλλαγών A.E.	Hellas on Line A.E.	10%
Ελληνικές Επιχειρήσεις Διεθνούς Εμπορίου και Αναπτύξεως A.E.	EFG Eurobank Properties A.E.	100%
Bulgarian Post Bank AD	Alico/CEH Balkan Holdings	86,24%
ZHNΩN Ακίνητα A.E	EFG Eurobank Properties A.E	50%.
Bulgarian Retail Services S.A.	Eurobank Cards A.E.	100%

6.10 ΣΤΟΙΧΕΙΑ ΤΟΥ ΤΡΑΠΕΖΙΚΟΥ ΚΛΑΔΟΥ ΣΤΗΝ ΕΛΛΑΔΑ

6.10.1 Εξελίξεις του Τραπεζικού Τομέα στην Ελλάδα

Το πιστωτικό σύστημα της χώρας βρίσκεται κατά την τελευταία δεκαετία στη διαδικασία σταδιακής απελευθέρωσης μέσα από μια σειρά διοικητικών ρυθμίσεων που έχουν ως στόχο την ενίσχυση των συνθηκών ανταγωνισμού στον χρηματοπιστωτικό τομέα και τη βελτίωση της λειτουργίας του.

Μέσα σε αυτά τα πλαίσια οι κυριότερες αλλαγές που έχουν σημειωθεί στο χώρο είναι η απελευθέρωση της καταναλωτικής πίστης, η κατάργηση των υποχρεωτικών δεσμεύσεων κεφαλαίων για τη χρηματοδότηση δημοσίων και μικρομεσαίων επιχειρήσεων, η κατάργηση της υποχρεωτικής τοποθέτησης σε έντοκα γραμμάτια του Δημοσίου, η κατάργηση της διοικητικής παρακολούθησης του ύψους των επιτοκίων, ενώ άρθηκαν οι περιορισμοί στην κίνηση κεφαλαίων καθώς και στη δανειοδότηση σε συνάλλαγμα.

Μέσα από τις νέες αυτές συνθήκες δημιουργήθηκαν επιχειρηματικές ευκαιρίες για τις Ελληνικές Τράπεζες συνέπειες των οποίων αποτελούν η διαρκώς αυξανόμενη συμμετοχή των εμπορικών τραπεζών στα στεγαστικά δάνεια, η διεύρυνση των υπηρεσιών τους που σχετίζονται με πράξεις σε συνάλλαγμα και τη χρήση νέων μεθόδων για την προστασία έναντι των συναλλαγματικών κινδύνων και των κινδύνων από τις διακυμάνσεις των επιτοκίων, καθώς και η συνεχώς αυξανόμενη δραστηριοποίησή τους στη δευτερογενή αγορά χρεογράφων. Οι τράπεζες έχουν επίσης σήμερα τη δυνατότητα να χρηματοδοτούν σχεδόν όλους τους κλάδους της οικονομικής δραστηριότητας με ελεύθερα διαπραγματεύσιμα επιτόκια και όρους που καθορίζουν οι ίδιες, και να προσφέρουν νέες χρηματοπιστωτικές υπηρεσίες και προϊόντα.

Παράλληλα βέβαια άρχισαν να διαφαίνονται και ορισμένες απειλές μέσα σε αυτό το περιβάλλον που σχετίζονται κυρίως με την πτώση των επιτοκίων, την μείωση των spreads και την όζυνση του ανταγωνισμού μέσω δημιουργίας ευρύτερης γκάμας πρωτοποριακών προϊόντων. Παράλληλα, η εισαγωγή του ΕΥΡΩ δημιούργησε συνθήκες ανταγωνισμού σε ορισμένα προϊόντα στην ενιαία Ευρωπαϊκή τραπεζική αγορά με αποτέλεσμα να εντατικοποιηθεί η προσπάθεια καλύτερης εξυπηρέτησης προς τον πελάτη και ανταγωνιστικότερης τιμολογιακής πολιτικής.

Είναι φυσικό, οι αυξημένες απαιτήσεις που δημιουργεί το νέο ανταγωνιστικό περιβάλλον να απαιτούν και υψηλό επίπεδο υποδομής και τεχνογνωσίας. Τέτοιες περιπτώσεις είναι η ανάπτυξη νέων συστημάτων πληρωμών (όπως τα διατραπεζικά συστήματα ΔΙΑΣ, ΕΡΜΗΣ, TARGET που λειτουργούν με βάση τις αρχές των σύγχρονων ψηφιακών συστημάτων μεταγωγής δεδομένων για τον συμψηφισμό των πράξεων μεταξύ τραπεζών) καθώς και η εφαρμογή νέων πολύπλοκων συστημάτων διαχείρισης κινδύνου ("risk management").

Μέσα σε αυτά τα νέα δεδομένα που έχουν δημιουργηθεί οι Ελληνικές Τράπεζες έχουν αναθεωρήσει τις επιχειρηματικές τους πολιτικές με στόχο την διατήρηση της κερδοφορίας τους, την διατήρηση ή αύξηση του μεριδίου τους στην αγορά και την μακροχρόνια ανάπτυξή τους, στόχοι που επιτυγχάνονται με την μείωση του λειτουργικού κόστους, την δραστηριοποίηση σε τομείς όπου μπορούν να έχουν συγκριτικό πλεονέκτημα όπως η καταναλωτική ή/και η στεγαστική πίστη καθώς και την εξυγίανση της κεφαλαιακής τους βάσης. Στην επίτευξη των στόχων αυτών σημαντικό ρόλο αναμένεται να διαδραματίσουν οι πολλές συγχωνεύσεις και εξαγορές που έχουν σημειωθεί ιδίως κατά τα τελευταία δύο χρόνια και οι οποίες αναμένεται να συνεχισθούν προς την κατεύθυνση δημιουργίας μεγάλων και υγιών τραπεζικών ομίλων.

6.10.2 Προοπτικές του Τραπεζικού Τομέα στην Ελλάδα

- Η μελλοντική εξέλιξη των τραπεζών θα επηρεαστεί από μία σειρά παραγόντων:
- Τις συγχωνεύσεις ή εξαγορές μεταξύ των υφιστάμενων τραπεζών. Τις συγχωνεύσεις ή εξαγορές μεταξύ των υφιστάμενων τραπεζών.

- Την επέκταση των δραστηριοτήτων των ήδη υφιστάμενων μικρότερων και μεγάλων τραπεζών.
- Την ελκυστικότητα του Χ.Α.Α. ως πηγή άντλησης κεφαλαίων.
- Τη γενικευμένη χρήση παραγώγων προϊόντων μαζί με τους κινδύνους που αυτή συνεπάγεται και τις επενδύσεις σε έμψυχο και άψυχο υλικό που απαιτεί.
- Την ιδιωτικοποίηση τραπεζών.
- Την αύξηση της παραγωγικότητας των τραπεζών.

Οι παραπάνω συνθήκες ωθούν τις τράπεζες στη βελτίωση των λειτουργικών εργασιών τους. Οι τράπεζες για να πετύχουν σε μια ανταγωνιστική αγορά θα πρέπει να συνδυάσουν τις καινοτομίες στην παροχή υπηρεσιών, με πιο ανταγωνιστική τιμολόγηση αυτών των υπηρεσιών.

Η δυνατότητα προσέλκυσης της κατάλληλης πελατείας με αποδεκτή πιστοληπτική ικανότητα αποτελεί πρόκληση για τις τράπεζες. Οι επισφαλείς απαιτήσεις είναι ένας άλλος παράγοντας που θα επηρεάσει τα αποτελέσματα των τραπεζών. Η δυνατότητα της διατήρησης του δανειακού χαρτοφυλακίου σε αποδεκτά επίπεδα και η πιστοληπτική ικανότητα με δύσκολες ανταγωνιστικές συνθήκες, θα έχει ευρύτερες συνέπειες για την επιτυχέστερη και αποτελεσματικότερη λειτουργία των τραπεζών. Η αύξηση της παραγωγικότητας, που σε πολλές περιπτώσεις συνδέεται με επενδύσεις σε τεχνολογία, μπορεί να οδηγήσει στη συγχώνευση / εξαγορά διαφόρων τραπεζών.

Οι πιθανές αλλαγές στη σύνθεση των καταθέσεων ή στους ρυθμούς αύξησής τους θα έχει επίπτωση στις πηγές εισροής κεφαλαίων για τις τράπεζες. Η ανάπτυξη εναλλακτικών μορφών τοποθετήσεων, όπως τα αμοιβαία κεφάλαια και τα σύνθετα επενδυτικά προϊόντα, θα συνεχίσει να προσελκύει επενδυτές που αναζητούν μια καλύτερη απόδοση. Αλλαγές στο θεσμικό πλαίσιο που μπορούν να σχετίζονται με μειώσεις στις υποχρεωτικές δεσμεύσεις θα αυξήσουν τη ρευστότητα στην αγορά.

Συμπερασματικά, η ανάγκη απελευθέρωσης του τραπεζικού συστήματος και ο αυξανόμενος ανταγωνισμός στην Ενωμένη Ευρώπη θα μεταβάλει το χάρτη των τραπεζών. Εκτός από τις συγχωνεύσεις και εξαγορές για την δημιουργία μεγάλων εταιρειών και την εξειδίκευση των μικρότερων, αναντίρρητη θα είναι η ανάγκη αύξησης της παραγωγικότητας και παρακολούθησης των εξελίξεων στον τομέα εισαγωγής νέων προϊόντων και εξυπηρέτησης των πελατών, ενώ οι παραδοσιακές εργασίες θα χάνουν την ελκυστικότητά τους.

6.10.3 Θέση της «νέας» Τράπεζας EFG Eurobank Ergasias A.E. στην αγορά

Ως προς το σύνολο των καταθέσεων, το μερίδιο αγοράς της Τράπεζας EFG Eurobank Ergasias A.E για το 2001 εκτιμάται ότι ανέρχεται σε 10% και ως προς το σύνολο των χορηγήσεων σε 12,1%. Πιο συγκεκριμένα:

ΚΑΤΑΤΑΞΗ ΤΩΝ ΚΥΡΙΟΤΕΡΩΝ ΕΛΛΗΝΙΚΩΝ ΤΡΑΠΕΖΩΝ ΜΕ ΒΑΣΗ ΤΟ ΕΝΕΡΓΗΤΙΚΟ ΤΟΥΣ (ποσά σε εκατ. ευρώ)

A/A		2001	2000	1999	1998	1997	Μεταβολή 1997-2001
1	ΕΘΝΙΚΗ	47.847	43.307	38.087	35.486	28.769	66,31%
2	ALPHA BANK	28.018	28.217	17.326	17.981	16.634	68,44%
3	ΤΡΑΠΕΖΑ EFG Eurobank Ergasias A.E.	18.269	15.393	13.814	8.860	6.128	198,12%
4	ΕΜΠΟΡΙΚΗ	17.721	15.651	13.335	9.682	9.679	83,09%
5	ΑΓΡΟΤΙΚΗ	16.488	16.126	13.690	12.913	12.188	35,28%
6	ΠΕΙΡΑΙΩΣ	11.664	10.817	8.895	5.344	3.372	245,91%
7	ΓΕΝΙΚΗ	2.582	2.125	1.919	1.535	1.159	122,78%
8	ΕΓΝΑΤΙΑ	2.138	1.767	2.013	1.001	863	147,74%

9	ΑΤΤΙΚΗΣ	2.013	1.224	1.001	578	411	389,78%
10	NOVA BANK	1.345	696	-	-	-	-
11	ΕΤΕΒΑ	1.163	1.280	1.511	983	561	107,31%
12	ΑΣΠΙΣ	1.245	628	663	258	179	595,53%

Σύμφωνα με τα ανωτέρω στοιχεία, η Τράπεζα EFG Eurobank Ergasias A.E. κατέχει την 3^η θέση στο σύνολο των Ελληνικών Τραπεζών με βάση το μέγεθος του ενεργητικού της.

**ΚΑΤΑΤΑΞΗ ΤΩΝ ΚΥΡΙΟΤΕΡΩΝ ΕΛΛΗΝΙΚΩΝ ΤΡΑΠΕΖΩΝ ΜΕ ΒΑΣΗ ΤΙΣ ΧΟΡΗΓΗΣΕΙΣ ΤΟΥΣ
(ποσά σε εκατ. ευρώ.)**

A/A		2001	2000	1999	1998	1997	Μεταβολή 1997-2001
1	ΕΘΝΙΚΗ	15.604	14.119	11.759	9.925	6.257	149,38%
2	ALPHA BANK	12.936	11.721	9.438	6.691	5.371	140,85%
3	ΤΡΑΠΕΖΑ EFG Eurobank Ergasias A.E.	10.554	7.809	4.883	3.574	2.213	376,91%
4	ΑΓΡΟΤΙΚΗ	10.455	8.836	6.762	7.583	6.809	53,55%
5	ΕΜΠΟΡΙΚΗ	8.441	6.600	5.197	4.340	3.809	121,61%
6	ΠΕΙΡΑΙΩΣ	5.728	4.434	2.853	1.987	1.438	298,33%
7	ΓΕΝΙΚΗ	1.590	1.121	904	751	514	209,34%
8	ΕΓΝΑΤΙΑ	1.476	1.236	1.048	637	505	192,28%
9	ΑΤΤΙΚΗΣ	832	572	382	335	235	254,04%
10	ΑΣΠΙΣ	686	472	288	176	117	486,32%
11	ΕΤΕΒΑ	445	511	519	393	197	125,89%
12	NOVA BANK	214	41	-	-	-	-

Σύμφωνα με τα ανωτέρω στοιχεία, η Τράπεζα EFG Eurobank Ergasias A.E. κατέχει την 3^η θέση στο σύνολο των Ελληνικών Τραπεζών με βάση το μέγεθος των χορηγήσεων της.

**ΚΑΤΑΤΑΞΗ ΤΩΝ ΚΥΡΙΟΤΕΡΩΝ ΕΛΛΗΝΙΚΩΝ ΤΡΑΠΕΖΩΝ ΜΕ ΒΑΣΗ ΤΙΣ ΚΑΤΑΘΕΣΕΙΣ ΤΟΥΣ
(ποσά σε εκατ. ευρώ.)**

A/A		2001	2000	1999	1998	1997	Μεταβολή 1997-2001
1	ΕΘΝΙΚΗ	40.534	36.745	32.572	31.422	23.974	69,07%
2	ALPHA BANK	23.106	20.126	17.415	14.048	12.563	83,92%
3	ΤΡΑΠΕΖΑ EFG Eurobank Ergasias A.E.	14.895	12.428	10.788	7.108	5.039	195,59%
4	ΑΓΡΟΤΙΚΗ	13.949	12.696	10.362	10.861	9.596	45,36%
5	ΕΜΠΟΡΙΚΗ	13.429	11.310	10.277	8.085	7.164	87,45%
6	ΠΕΙΡΑΙΩΣ	9.356	8.003	5.561	4.135	2.477	277,71%
7	ΓΕΝΙΚΗ	2.037	1.702	1.547	1.294	1.004	102,89%
8	ΕΓΝΑΤΙΑ	1.797	1.312	1.508	1.042	693	159,31%
9	ΑΤΤΙΚΗΣ	1.555	913	725	464	314	395,22%
10	NOVA BANK	1.091	502	-	-	-	-
11	ΕΤΕΒΑ	361	613	951	525	164	120,12%
12	ΑΣΠΙΣ	895	511	417	232	156	473,72%

Σύμφωνα με τα ανωτέρω στοιχεία, η Τράπεζα EFG Eurobank Ergasias A.E. κατέχει την 3^η θέση στο σύνολο των Ελληνικών Τραπεζών με βάση το μέγεθος των καταθέσεων της.

Πηγή: Δημοσιευμένοι Ισολογισμοί

6.11 ΣΥΝΕΝΩΜΕΝΑ ΟΙΚΟΝΟΜΙΚΑ ΜΕΓΕΘΗ ΤΗΣ «νέας» Τράπεζας EFG Eurobank Ergasias A.E.

Παρακάτω παρατίθενται τα συνενωμένα οικονομικά στοιχεία της «νέας» Τράπεζας EFG Eurobank Ergasias A.E. για τη χρήση 2001. Τα ενδοεταιρικά υπόλοιπα μεταξύ των δύο εταιρειών έχουν απαλειφθεί. Τα συνενωμένα οικονομικά μεγέθη της χρήσης 2001 έχουν ελεγχθεί από ορκωτούς ελεγκτές της εταιρείας PriceWaterhouseCoopers και συγκεκριμένα από τον κο Κ. Κοτσιλίνη.

6.11.1 Αποτελέσματα Χρήσης

	2001
	(σε χιλ. €)
Τόκοι & εξομοιούμενα Έσοδα	1.369.508
Τόκοι & Εξομοιούμενα Έξοδα	(761.109)
Καθαρά Έσοδα από Τόκους	608.399
Έσοδα Τίτλων	42.941
Έσοδα Προμηθειών	251.407
Έξοδα Προμηθειών	(96.823)
Αποτελέσματα χρηματοοικονομικών πράξεων	32.067
Λοιπά Έσοδα Εκμεταλλεύσεως	7.836
Μικτά Αποτελέσματα Εκμεταλλεύσεως	845.827
Γενικά Έξοδα Διοίκησης	(405.388)
Αποσβέσεις Παγίων	(52.657)
Λοιπά έξοδα εκμεταλλεύσεως	(1.840)
Προβλέψεις & διαφορές προσαρμογής αξίας απαιτήσεων	(83.498)
Ολικά Κέρδη Εκμεταλλεύσεως	302.444
Εκτακτα Έσοδα, Έξοδα και Αποτελέσματα	15.081
Καθαρά Κέρδη Χρήσεως προ Φόρων	317.525
Φόρος Εισοδήματος	(90.941)
Διαφορές φορολογικού ελέγχου	(2.007)
Λοιποί μη ενσωματωμένοι στο λειτουργικό κόστος φόροι	(941)
Αναβαλλόμενος φόρος εισοδήματος	(8.625)
Αμοιβές μελών Δ.Σ.	0
Διανομή κερδών στο προσωπικό	8.217
Κέρδη μετά από φόρους, Αμοιβές Δ.Σ. & Διανομή κερδών στο προσωπικό	223.228
Ολικά κέρδη Εκμ/σεως προ Προβλέψεων	385.942
Καθαρά Κέρδη Χρήσεως προ Προβλέψεων & Φόρων	401.023

6.11.2 Ισολογισμός

	2001
	(σε χιλ. €)
ΕΝΕΡΓΗΤΙΚΟ	
Ταμείο & Διαθέσιμα στην Κεντρική Τράπεζα	1.207.216
Απαιτήσεις κατά Πιστωτικών Ιδρυμάτων	1.241.319
Απαιτήσεις κατά Πελατών	10.902.063
Μείον: Προβλέψεις	(345.825)
Ομολογίες και άλλοι τίτλοι σταθερής απόδοσης	3.457.383
Μετοχές και άλλοι τίτλοι μεταβλητής απόδοσης	365.774
Συμμετοχές σε μη συνδεδεμένες επιχειρήσεις	56.135
Συμμετοχές σε συνδεδεμένες επιχειρήσεις	363.867
Αύλα Πάγια Στοιχεία (μείον αποσβέσεις)	36.235
Ενσώματα Πάγια Στοιχεία (μείον αποσβέσεις)	296.569
Λοιπά Στοιχεία Ενεργητικού	307.346
Προπληρωθέντα Έξοδα & Έσοδα Εισπρακτέα	473.468
ΣΥΝΟΛΟ ΕΝΕΡΓΗΤΙΚΟΥ	18.361.550

ΠΑΘΗΤΙΚΟ	
Υποχρεώσεις προς Πιστωτικά Ιδρύματα	587.325
Υποχρεώσεις προς Πελάτες	14.879.615
Λοιπά Στοιχεία Παθητικού	619.896
Προεισπραχθέντα Έσοδα & Έξοδα Πληρωτέα	77.521
Προβλέψεις για κινδύνους & βάρη	18.369
Προβλέψεις γενικών τραπεζικών κινδύνων	17.617
Μετοχικό Κεφάλαιο	954.775
Διαφορά από έκδοση μετοχών υπέρ το άρτιο	859.993
Αποθεματικά	662.004
Διαφορές από αναπροσαρμογή αξίας περιουσιακών στοιχείων	9.811
Ίδιες μετοχές	(325.376)
Αποτελέσματα εις νέον	0
ΣΥΝΟΛΟ ΠΑΘΗΤΙΚΟΥ	18.361.550

Σημείωση : Σημειώσεις της Τράπεζας επί του Ισολογισμού και Ειδικό πιστοποιητικό ελέγχου ορκωτού ελεγκτή- λογιστή παρατέθηκε στις σελίδες 10 και 11.

6.11.3 Συνενωμένα Ενοποιημένα Αποτελέσματα Χρήσης

	2001
	(σε χιλ. €)
Τόκοι & εξομοιούμενα Έσοδα	1.463.503
Τόκοι & Εξομοιούμενα Έξοδα	(817.854)
Καθαρά Έσοδα από Τόκους	645.649
Έσοδα Τίτλων	27.455
Έσοδα Προμηθειών	308.813
Έξοδα Προμηθειών	(49.911)
Αποτελέσματα χρηματοοικονομικών πράξεων	39.597
Λοιπά Έσοδα Εκμεταλλεύσεως	10.440
Μικτά Αποτελέσματα Εκμεταλλεύσεως	982.043
Γενικά Έξοδα Διοίκησης	(492.324)
Αποσβέσεις Παγίων	(69.246)
Λοιπά έξοδα εκμεταλλεύσεως	(7.621)
Προβλέψεις & διαφορές προσαρμογής αξίας απαιτήσεων	(86.483)
Ολικά Κέρδη Εκμεταλλεύσεως	326.369
Εκτακτα Έσοδα, Έξοδα και Αποτελέσματα	12.381
Καθαρά Κέρδη Χρήσεως προ Φόρων	338.750
Φόρος Εισοδήματος	(112.454)
Διαφορές φορολογικού ελέγχου προηγούμενων χρήσεων	(2.051)
Λοιποί μη ενσωματωμένοι στο λειτουργικό κόστος φόροι	(941)
Αναβαλλόμενος φόρος εισοδήματος	(8.625)
Αμοιβές μελών Δ.Σ. και Διανομή κερδών στο Προσωπικό	(8.217)
Κέρδη μετά από φόρους Αμοιβές Δ.Σ. & Διανομή Κερδών στο Προσωπικό	206.462
Αναλογία Κερδών Τρίτων	(9.599)
Καθαρά Κέρδη Ομίλου	196.863
Ολικά κέρδη Εκμ/σεως προ Προβλέψεων	412.852
Καθαρά Κέρδη Χρήσεως προ Προβλέψεων & Φόρων	425.233

6.11.4 Συνενομημένος Ενοποιημένος Ισολογισμός

	2001
ΕΝΕΡΓΗΤΙΚΟ	(σε χιλ. €)
Γαμείο & Διαθέσιμα στην Κεντρική Τράπεζα	1.236.455
Απαιτήσεις κατά Πιστωτικών Ιδρυμάτων	1.147.279
Απαιτήσεις κατά Πελατών	11.393.270
Μείον: Προβλέψεις	(346.682)
Ομολογίες και άλλοι τίτλοι σταθερής απόδοσης	4.048.167
Μετοχές και άλλοι τίτλοι μεταβλητής απόδοσης	561.379
Συμμετοχές σε μη συνδεδεμένες επιχειρήσεις	71.601
Συμμετοχές σε συνδεδεμένες επιχειρήσεις	646
Καθαρή Θέση Συγγενών μη ελεγχόμενων εταιρειών	22.530
Άυλα Πάγια Στοιχεία (μείον αποσβέσεις)	55.720
Ενσώματα Πάγια Στοιχεία (μείον αποσβέσεις)	410.396
Λοιπά Στοιχεία Ενεργητικού	444.317
Προπληρωθέντα Έξοδα & Έσοδα Εισπρακτέα	504.382
ΣΥΝΟΛΟ ΕΝΕΡΓΗΤΙΚΟΥ	19.549.460

ΠΑΘΗΤΙΚΟ	
Υποχρεώσεις προς Πιστωτικά Ιδρύματα	422.168
Υποχρεώσεις προς Πελάτες	15.333.683
Υποχρεώσεις από πιστωτικούς τίτλους	439.944
Λοιπά Στοιχεία Παθητικού	812.710
Προεισπραχθέντα Έσοδα & Έξοδα Πληρωτέα	109.925
Προβλέψεις για κινδύνους & βάρη	32.505
Προβλέψεις γενικών τραπεζικών κινδύνων	17.617
Μετοχικό Κεφάλαιο	954.775
Διαφορά από έκδοση μετοχών υπέρ το άρτιο	859.993
Αποθεματικά	663.108
Διαφορές από αναπροσαρμογή αξίας περιουσιακών στοιχείων	9.811
Αποτελέσματα εις νέον	65.005
Ίδιες μετοχές	(349.856)
Διαφορά ενοποίησης	(44.458)
Δικαιώματα μετοχών μειοψηφίας	222.530
ΣΥΝΟΛΟ ΠΑΘΗΤΙΚΟΥ	19.549.460

Σημείωση : Σημειώσεις της Τράπεζας επί του Ισολογισμού και Ειδικό πιστοποιητικό ελέγχου ορκωτού ελεγκτή- λογιστή παρατέθηκε στις σελίδες 11-12.

Διεταιρικές Συναλλαγές

	(σε χιλ. €)
Απαιτήσεις κατά Πιστωτικών Ιδρυμάτων (όψεως)	82
Υποχρεώσεις προς Πελάτες (καταθέσεις)	(82)
Απαιτήσεις κατά Πιστωτικών Ιδρυμάτων (λοιπές)	15.612
Υποχρεώσεις προς Πελάτες (Repos)	(15.612)
Προπληρωμένα έξοδα και έσοδα εισπρακτέα	77
Προεισπραγμένα έσοδα και έξοδα πληρωτέα	(77)
Τόκοι και εξομοιούμενα έξοδα	595
Τόκοι & εξομοιούμενα Έσοδα	(1)
Έσοδα από μετοχές και άλλους τίτλους μεταβλητής απόδοσης	(594)
Έξοδα Προμηθειών	305
Έσοδα Προμηθειών	(305)

6.12 ΠΡΟΒΛΕΨΕΙΣ ΕΡΓΑΣΙΩΝ ΚΑΙ ΑΠΟΤΕΛΕΣΜΑΤΩΝ ΧΡΗΣΕΩΣ ΓΙΑ ΤΟ ΕΤΟΣ 2003

Οι προβλέψεις εργασιών και αποτελεσμάτων της «νέας» Τράπεζας EFG Eurobank Ergasias A.E. για έτος 2003 βασίζονται στην ευρύτερη αναμενόμενη ανάπτυξη εργασιών του χρηματοπιστωτικού τομέα στην Ελλάδα τα επόμενα χρόνια, καθώς και στην συνεχιζόμενη δραστηριοποίηση της Τράπεζας EFG Eurobank Ergasias A.E. σε πολλαπλούς τομείς της ελληνικής και ευρωπαϊκής αγοράς.

Η είσοδος της Ελλάδας στην Τρίτη Φάση της Οικονομικής και Νομισματικής Ένωσης, η σταδιακή αποκλιμάκωση των επιτοκίων καταθέσεων και χορηγήσεων, το φαινόμενο της παγκοσμιοποίησης του οικονομικού χώρου, η εφαρμογή νέων τεχνολογιών και η ανάπτυξη εναλλακτικών δικτύων διανομής και τέλος, η ανάδειξη της χώρας μας σε περιφερειακή δύναμη του χώρου των Βαλκανίων και της Ανατολικής Μεσογείου γενικότερα, αποτελούν τάσεις οι οποίες έχουν αναπροσαρμόσει τη στρατηγική των τραπεζών σε διεθνές επίπεδο γενικότερα, και στην εγχώρια αγορά ειδικότερα.

Στο πλαίσιο αυτό, η «νέα» Τράπεζα EFG Eurobank Ergasias A.E. έχει θέσει σε προτεραιότητα ορισμένους τομείς της ελληνικής αγοράς, για τους οποίους εκτιμάται ότι τα περιθώρια κέρδους θα εξακολουθήσουν να είναι ικανοποιητικά και λιγότερο ευάλωτα στο διεθνή ανταγωνισμό. Οι τομείς αυτοί σχετίζονται με τις εργασίες τραπεζικής ιδιωτών πελατών (retail banking), τη διαχείριση περιουσίας (asset management) και το private banking, την επενδυτική τραπεζική και τα προϊόντα των αγορών κεφαλαίου (investment banking και capital markets), και τις υπηρεσίες προς τις μικρομεσαίες επιχειρήσεις. Παράλληλα, η στρατηγική της αποσκοπεί στην επιλεκτική επέκταση σε αγορές γειτονικών χωρών και στην ενίσχυση της παρουσίας της στα μεγάλα διεθνή χρηματοοικονομικά κέντρα.

Όλες αυτές οι παράμετροι έχουν ληφθεί υπόψη κατά την διενέργεια των προβλέψεων της «νέας» Τράπεζας EFG Eurobank Ergasias A.E. για το έτος 2003. Ο πίνακας που ακολουθεί παρουσιάζει τις προβλέψεις αποτελεσμάτων χρήσεως για το έτος 2003:

ΠΡΟΒΛΕΨΕΙΣ ΑΠΟΤΕΛΕΣΜΑΤΩΝ ΧΡΗΣΕΩΣ	(σε χιλ ευρώ.)	
	ΑΠΛΑ	ΕΝΟΠΟΙΗΜΕΝΑ
Καθαρά έσοδα από τόκους και εξομοιούμενα έσοδα	680.129	721.433
Καθαρά έσοδα από προμήθειες	131.967	250.387
Λοιπά	24.338	37.769
ΟΛΙΚΑ ΕΣΟΔΑ ΕΚΜΕΤΑΛΛΕΥΣΕΩΣ	836.434	1.009.589
Γενικά έξοδα διοικήσεως	(402.130)	(532.172)
Αποσβέσεις και προσαρμογές παγίων στοιχείων	(67.865)	(73.967)
Διαφορές προσαρμογής αξίας απαιτήσεων και προβλέψεις για ενδεχόμενες υποχρεώσεις	(106.872)	(110.819)
Εκτακτα έσοδα, έξοδα και αποτελέσματα	(11.728)	(14.497)
ΚΕΡΔΗ ΠΡΟ ΦΟΡΩΝ	247.839	278.134
Δικαιώματα μειοψηφίας		(1.108)
ΚΕΡΔΗ ΠΡΟ ΦΟΡΩΝ ΜΕΤΑ ΑΠΟ ΔΙΚΑΙΩΜΑΤΑ ΜΕΙΟΨΗΦΙΑΣ	247.839	277.026

7. ΜΑΚΡΟΧΡΟΝΙΟΙ ΣΤΟΧΟΙ ΚΑΙ ΠΡΟΟΠΤΙΚΕΣ ΤΗΣ «νέας» Τράπεζας EFG Eurobank Ergasias A.E.

Η «νέα» Τράπεζα θα συνεχίσει την επιτυχημένη στρατηγική της Τράπεζας EFG Eurobank Ergasias A.E., με έμφαση στους τομείς της αγοράς που παρουσιάζουν μεγάλες δυνατότητες ανάπτυξης και υψηλής κερδοφορίας, όπως ο χώρος της επενδυτικής τραπεζικής και κεφαλαιαγοράς, και ο χώρος της λιανικής τραπεζικής.

Με την ένταξη της Ελλάδας στην ONE, την εισαγωγή του Ευρώ, και την ραγδαία μείωση των επιτοκίων χορηγήσεων και καταθέσεων, οι ελληνικές τράπεζες βρίσκονται πλέον σε περιβάλλον έντονου ανταγωνισμού, ο οποίος επιβάλλει τη συνεχή αύξηση του μεγέθους και της μετοχικής τους βάσης.

Στόχος της «νέας» Τράπεζας είναι η δημιουργία ενός ισχυρού, σύγχρονου και μεγάλου τραπεζικού ομίλου με:

- (i) ηγετική θέση στην εγχώρια αγορά και πιο συγκεκριμένα στο χώρο της λιανικής τραπεζικής, των χρηματιστηριακών συναλλαγών, των αναδοχών και της επενδυτικής τραπεζικής
- (ii) συγκέντρωση εμπειρίας και τεχνογνωσίας στον εξειδικευμένο χώρο της επενδυτικής τραπεζικής.
- (iii) προσβάσεις στις ξένες κεφαλαιαγορές και στρατηγικές συμμαχίες, όπως η υπάρχουσα με την Deutsche Bank (στο εξής: «DB»).

Με την συγχώνευση αυτή, η «νέα» Τράπεζα EFG Eurobank Ergasias A.E. ενισχύεται από πλευράς τεχνογνωσίας και ανθρώπινου δυναμικού σε θέματα διαχείρισης χαρτοφυλακίου και κεφαλαιαγοράς γενικότερα, αποκτά ένα χαρτοφυλάκιο σε συμφέρουσα τιμή και βελτιώνει την κεφαλαιακή της επάρκεια.

Τόσο η Τράπεζα EFG Eurobank Ergasias A.E. όσο και η Επενδύσεις Εργασίας A.E. διαθέτουν ισχυρότατες ομάδες στελεχών με σημαντική τεχνογνωσία και εμπειρία στον τομέα της διαχείρισης χαρτοφυλακίου και ιστορικά ικανοποιητική επενδυτική πορεία. Με τη συγχώνευση αυτή, η δυναμική και τεχνογνωσία των ομάδων αυτών θα συνενωθεί δημιουργώντας πολλαπλάσιες οικονομίες κλίμακας και εύρους. Η ενιαία μονάδα διαχείρισης χαρτοφυλακίου που θα δημιουργηθεί θα είναι ενισχυμένη τόσο σε ανθρώπινο δυναμικό όσο και σε τεχνογνωσία.

Η «νέα» Τράπεζα EFG Eurobank Ergasias A.E., ενισχυμένη από τη συγχώνευση, τόσο ως προς τη βελτίωση της θέσης της στην ελληνική και διεθνή κεφαλαιαγορά, όσο και ως προς την ενίσχυση της κεφαλαιακής της επάρκειας, θα συνεχίσει να παράσχει υπηρεσίες υψηλού επιπέδου. Το ενιαίο χαρτοφυλάκιο που θα δημιουργηθεί είναι δυνατόν να αξιοποιηθεί στο ευρύ φάσμα προϊόντων της «νέας» Τράπεζας EFG Eurobank Ergasias A.E, εδραιώνοντας περαιτέρω τη θέση της στην κεφαλαιαγορά.

8. ΠΛΗΡΟΦΟΡΙΕΣ ΓΙΑ ΤΗΝ ΑΠΟΡΡΟΦΟΥΣΑ Τράπεζα EFG Eurobank Ergasias A.E.

8.1 Γενικές Πληροφορίες – Ιστορικό

α. Η Τράπεζα EFG Eurobank Ergasias A.E. είναι η Τράπεζα Αθηνών Α.Ε., η οποία απορρόφησε την ήδη λυθείσα Τράπεζα EFG Eurobank A.E. το έτος 1999, μετονομασθείσα ταυτοχρόνως σε Τράπεζα EFG Eurobank A.E. και εν συνεχεία το έτος 2000 σε Τράπεζα EFG Eurobank Ergasias A.E.

Η αρχική εμφάνιση της Τράπεζας Αθηνών γίνεται, με τη μορφή τραπεζικού γραφείου, το έτος 1906 στον Πύργο της Ηλείας. Το 1924 ιδρύθηκε η ανώνυμη εταιρεία με την επωνυμία «Καπνοβιομηχανία και Τράπεζα Β. Καραβασίλη Ανώνυμος Εταιρεία» στην Αθήνα (Παράρτημα Ε.Τ.Κ. 88/19.3.1924). Στις 23.8.1926 εισηχθη στο Χ.Α.Α. Το 1937 η εταιρεία μετονομάστηκε σε «Τράπεζα Β. Καραβασίλη Α.Ε.». Το 1952 μετονομάστηκε σε «Τράπεζα Επαγγελματικής Πίστεως Α.Ε.». Το έτος 1964 εξαγοράστηκε στο σύνολό της από την Εθνική Τράπεζα της Ελλάδος (ΕΤΕ) και το 1992 μετονομάστηκε σε «Τράπεζα Αθηνών Α.Ε.» με σκοπό τη διενέργεια τραπεζικών εργασιών πάσης φύσεως. Οι μετοχές της Τράπεζας Αθηνών διαπραγματεύονται στο Χ.Α.Α. από το 1926.

β. Η Τράπεζα EFG Eurobank A.E., συστάθηκε υπό την επωνυμία «Ευρωεπενδυτική Τράπεζα, Ανώνυμη Εταιρεία» στις 11.12.1990, με το συμβόλαιο υπ' αριθμ. 9796/1990 του Συμβ/φου Αθηνών Κ. Σπανόπουλου. Η σύσταση και το καταστατικό της εγκρίθηκαν με την απόφαση του Υπουργού Εμπορίου υπ' αριθμ. Κ2 – 8749/11.12.1990 (ΦΕΚ 4323/12.12.1990), ύστερα από άδεια λειτουργίας που χορήγησε η Τράπεζα της Ελλάδος με την ΠΔΤΕ 1778/31.7.1990 (ΦΕΚ Α' 134/4.10.1990). Η Τράπεζα καταχωρήθηκε στο Μητρώο Α.Ε. με αριθμό 23037/06/Β/90/33. Η έναρξη δραστηριοτήτων της πραγματοποιήθηκε στις 12.12.1990. Την 27.9.97 καταχωρήθηκε στο ΜΑΕ η αλλαγή της επωνυμίας της σε “Τράπεζα EFG Eurobank A.E.” που αποφασίστηκε με την από 26.6.97 απόφαση της Γενικής Συνέλευσης των Μετόχων (ΦΕΚ 6968/30.9.97).

Στις 10.10.1997 η Τράπεζα EFG Eurobank A.E. απορρόφησε την τράπεζα με την επωνυμία «Ιντερμπανκ Ελλάδος Α.Ε.», ύστερα από αποφάσεις των Γ.Σ. των μετόχων των δύο τραπεζών της 8.10.1997, με τη σύμβαση συγχώνευσης υπ' αριθμ. 12866/8.10.1997 του Συμβ/φου Αθηνών Κ. Σπανόπουλου που καταχωρήθηκε στο Μ.Α.Ε. στις 10.10.1997 (ΦΕΚ 7224 και 7232/10.10.1997). Με το από 10.8.1997 Ιδιωτικό Συμφωνητικό Πωλήσεως Κλάδου, η Τράπεζα αγόρασε από την Credit Lyonnais Ελλάδος Α.Ε. τον κλάδο λιανικής τραπεζικής που περιελάμβανε 5 υποκαταστήματα και το αντίστοιχο τμήμα του κεντρικού καταστήματος του υποκαταστήματος Πειραιά (ΕΝΠΘ 591/24.4.1997).

Στις 17.6.1998 η Τράπεζα EFG Eurobank A.E. προέβη στην εξαγορά πλειοψηφικού πακέτου μετοχών της Τράπεζας Αθηνών Α.Ε. τις οποίες στη συνέχεια πώλησε στην Consolidated Eurofinance Holdings S.A.

Στις 25.2.1999 η Τράπεζα EFG Eurobank A.E. αγόρασε από την Consolidated Eurofinance Holdings S.A. 560.809 κοινές μετοχές με ψήφο (98% του ψηφίζοντος κεφαλαίου) και 5.614.969 προνομιούχες άνευ ψήφου (100% του μη ψηφίζοντος προνομιούχου κεφαλαίου) της Τράπεζας Κρήτης Α.Ε. αντί τιμήματος δρχ. 68.000.000.000 (ΕΤΠΘ 24/1/23.2.1999).

γ. Η Τράπεζα Αθηνών Α.Ε. απορρόφησε το 1999 την Τράπεζα EFG Eurobank A.E. και η επωνυμία της μεταβλήθηκε σε Τράπεζα EFG Eurobank A.E. Οι μετοχές του νέου τραπεζικού οργανισμού άρχισαν να διαπραγματεύονται στο Χ.Α.Α., τον Απρίλιο 1999 ενώ, προκειμένου να διασφαλιστεί η απαραίτητη διασπορά, η μητρική εταιρεία EFG Consolidated Holdings S.A. (πρώην Consolidated Eurofinance Holdings S.A.) διέθεσε με δημόσια εγγραφή στο κοινό 11.162.500 μετοχές τον Μάρτιο 1999.

Το 1999 η Τράπεζα Εργασίας Α.Ε. εντάχθηκε στο EFG Bank Group, μητρικό όμιλο της Τράπεζας EFG Eurobank A.E.

Στις 4.10.1999 η Τράπεζα EFG Eurobank A.E. απορρόφησε την ήδη λυθείσα Τράπεζα Κρήτης Α.Ε., στις 7.9.2000 την ήδη λυθείσα Τράπεζα Εργασίας Α.Ε. οπότε και μετονομάστηκε σε Τράπεζα EFG Eurobank Ergasias A.E. και στις 11.3.2002, την ήδη λυθείσα ΤΕΛΕΣΙΣ ΤΡΑΠΕΖΑ ΕΠΕΝΔΥΣΕΩΝ Α.Ε.

Σκοπός της Τράπεζας EFG Eurobank Ergasias A.E. είναι η διενέργεια όλων των εργασιών που, σύμφωνα με την εκάστοτε ισχύουσα νομοθεσία, οι τράπεζες είναι επιτρεπτό να διενεργούν. Ο σκοπός της Τράπεζας είναι ο ευρύτερος δυνατός υπό την έννοια ότι οι εργασίες, έργα, υπηρεσίες και πάσης φύσεως δραστηριότητες της Τράπεζας δύνανται να περιλαμβάνουν κάθε εργασία, έργο, υπηρεσία και γενικώς δραστηριότητα που, είτε εκ παραδόσεως είτε στο πλαίσιο των τεχνικών, οικονομικών και κοινωνικών εξελίξεων, αποτελούν εκάστοτε εργασίες, έργα, υπηρεσίες και γενικώς δραστηριότητες δυνάμενες εκάστοτε να ασκούνται από τράπεζα.

Για την επιδίωξη του σκοπού της, η Τράπεζα EFG Eurobank Ergasias A.E. κινείται στο πλαίσιο που τίθεται από τις εκάστοτε τυχόν απαιτούμενες άδειες ή εγκρίσεις, οι οποίες έχουν αποκτηθεί ή θα αποκτώνται σύμφωνα με την εκάστοτε ισχύουσα νομοθεσία.

Οι κατωτέρω εργασίες, έργα, υπηρεσίες και γενικώς δραστηριότητες, που απαριθμούνται μόνον ενδεικτικώς και όχι περιοριστικώς, εμπίπτουν στον σκοπό της Τράπεζας EFG Eurobank Ergasias A.E.

1. Αποδοχή καταθέσεων χρημάτων ή άλλων αξιών ή γενικώς άλλων επιστρεπτέων κεφαλαίων από το κοινό.
2. Χορήγηση δανείων
3. Χορήγηση πιστώσεων οποιασδήποτε μορφής.
4. Λήψη δανείων και πιστώσεων οποιασδήποτε μορφής
5. Πρακτορεία επιχειρηματικών απαιτήσεων.
6. Πράξεις διενέργειας πληρωμών και μεταφοράς κεφαλαίων.
7. Έκδοση και διαχείριση μέσων πληρωμής (περιλαμβανομένων των πιστωτικών και χρεωστικών καρτών και πάσης φύσεως επιταγών).
8. Παροχή οποιωνδήποτε εγγυήσεων και άλλων ασφαλειών υπέρ τρίτων και ανάληψη υποχρεώσεων υπέρ τρίτων.
9. Εκπόνηση τεχνικοοικονομικών μελετών, μεσολάβηση στην εξεύρεση μετοχικών και δανειακών κεφαλαίων και παροχή συμβουλών κατά την ίδρυση, την οργάνωση, τη μετατροπή, τον μετασχηματισμό (όπως συγχώνευση, απόσχιση κλάδου, διάσπαση κλπ), την εξαγορά και τη λειτουργία επιχειρήσεων, περιλαμβανομένης της παροχής συμβουλών σε επιχειρήσεις σχετικά με τη διάρθρωση του κεφαλαίου τους, τη διαμόρφωση της επιχειρηματικής τους στρατηγικής και κάθε θέμα σχετιζόμενο με την επιχειρηματική τους δραστηριότητα.
10. Φύλαξη τίτλων και άλλων κινητών πραγμάτων. Παροχή χρήσεως θυρίδων (χρηματοκιβωτίων).
11. Διαχείριση πάσης φύσεως περιουσιακών στοιχείων τρίτων και παροχή συμβουλών για τη διαχείριση περιουσιακών στοιχείων τρίτων.
12. Ίδρυση επιχειρήσεων και εταιρειών και συμμετοχή σε υφιστάμενες επιχειρήσεις ή εταιρείες.
13. Αγορά (και γενικώς απόκτηση) ή πώληση (και γενικώς διάθεση) οποιωνδήποτε και πάσης φύσεως αξιών και δικαιωμάτων (όπως π.χ. χρεωστικών τίτλων, μεριδίων οργανισμών συλλογικών επενδύσεων, μετοχών ή άλλων τίτλων συμμετοχής σε κεφάλαιο, συμβάσεων ανταλλαγής, προθεσμιακών συμβάσεων, δικαιωμάτων προαίρεσης, χρυσού, συναλλάγματος, νομισμάτων κλπ). Διενέργεια των ανωτέρω πράξεων για λογαριασμό τρίτων, περιλαμβανομένης της λήψης και διαβίβασης εντολών για κατάρτιση συναλλαγών επί των ανωτέρω πάσης φύσεως αξιών και δικαιωμάτων.
14. Παροχή υπηρεσιών πάσης φύσεως (περιλαμβανομένης της αναδοχής) στην έκδοση, διάθεση, κάλυψη, εισαγωγή σε χρηματιστήριο ή άλλη οργανωμένη αγορά και γενικώς στη διαχείριση μετοχών, ομολογιών και γενικώς πάσης φύσεως αξιών και δικαιωμάτων.
15. Οποιοσδήποτε άλλες επενδυτικές υπηρεσίες πάσης φύσεως, κύριες και παρεπόμενες, περιλαμβανομένης της κατάρτισης συναλλαγών επί χρηματοπιστωτικών μέσων σε οποιαδήποτε οργανωμένη χρηματιστηριακή αγορά.
16. Μεσολάβηση στις διαπραγματικές αγορές.
17. Παροχή υπηρεσιών θεματοφυλακής, χειρισμού, διαχείρισης, εκκαθάρισης και κάθε είδους διεκπεραιωτικής ή μεσολαβητικής εργασίας σε συστήματα παρακολούθησης ενσώματων ή άλλων τίτλων οργανωμένων αγορών ή εκδόσεων του Δημοσίου ή ιδιωτικών εκδόσεων.
18. Εμπορικές πληροφορίες, περιλαμβανομένων και των υπηρεσιών αξιολόγησης πιστοληπτικής ικανότητας πελατών.

8.2 Δίκτυο Καταστημάτων

Το δίκτυο διάθεσης των χρηματοοικονομικών προϊόντων της Τράπεζας EFG Eurobank Ergasias A.E., περιλαμβάνει 302 καταστήματα και 5 θυρίδες (με βάση στοιχεία της 31.12.2002) καλύπτοντας γεωγραφικά ολόκληρη της Ελλάδα. Η γεωγραφική κατανομή των καταστημάτων ανά νομό συμπεριλαμβάνεται στο Παράρτημα Ι.

Στον παρακάτω πίνακα παρουσιάζεται η ιστορική εξέλιξη του αριθμού των καταστημάτων από το 1997.

	2002	2001	2000	1999	1998	1997
Καταστήματα*	302	304	331	330	79	24

*Για τα έτη 1996 και 1997 παρατίθεται ο αριθμός των καταστημάτων της Τράπεζας Αθηνών Α.Ε., το 1998 ο αριθμός καταστημάτων των τραπεζών Αθηνών, Interbank και Eurobank, το 1999 ο αριθμός καταστημάτων είναι αυξημένος κατά το σύνολο των καταστημάτων της Τράπεζας Κρήτης και της Τράπεζας Εργασίας και τέλος το 2000 και 2001 ο αριθμός καταστημάτων είναι αυξημένος κατά το σύνολο των καταστημάτων της ΤΕΛΕΣΙΣ Τράπεζα Επενδύσεων.

Παράλληλα, το δίκτυο των ATM's της Τράπεζας αριθμεί 619 αυτόματες μηχανές, εκ των οποίων οι 278 είναι off-site (με βάση στοιχεία της 31.12.02). Τα ATMs είναι συνδεδεμένα με το διατραπεζικό σύστημα πληρωμών ΔΙΑΣ. Η χρησιμοποίηση των ATMs από την πελατεία γίνεται με τις κάρτες αυτόματων αλλαγών 24Link οι οποίες προσφέρουν πρόσβαση 24ώρες το 24ωρο, 365 μέρες το χρόνο, για καταθέσεις και αναλήψεις μετρητών, μεταφορές σε άλλο λογαριασμό και ενημέρωση υπολοίπου για όλους τους λογαριασμούς που είναι συνδεδεμένοι με την κάρτα.

Στο παράρτημα Ι παρατίθεται αναλυτικός πίνακας των καταστημάτων της Τράπεζας.

ΚΑΤΑΣΤΗΜΑ ΛΟΝΔΙΝΟΥ

Στεγάζεται σε δύο ιδιόκτητα, παραδοσιακά κτίρια στην καρδιά του εμπορικού Λονδίνου. Έχει κλείσει ήδη 10 χρόνια επιτυχούς λειτουργίας υπερκαλύπτοντας τους προγραμματισμένους στόχους του με θετικά οικονομικά αποτελέσματα. Για την σωστότερη και ταχύτερη εξυπηρέτηση των πελατών του, το κατάστημα του Λονδίνου διαθέτει αυτόνομο λογιστήριο και dealing room, που καλύπτει τις απαιτήσεις των πελατών του. Επίσης οι πελάτες έχουν πρόσβαση στους λογαριασμούς τους σε ολόκληρη την Βρετανία μέσω των ATMs της HSBC Bank.

8.3 Ανθρώπινο Δυναμικό

Το ανθρώπινο δυναμικό της Τράπεζας EFG Eurobank Ergasias A.E. ανερχόταν στις 31.12.2002 σε 6.788 υπαλλήλους. Στον παρακάτω πίνακα παρουσιάζεται η ιστορική εξέλιξη του αριθμού των εργαζομένων στην Τράπεζα EFG Eurobank Ergasias A.E.

	2002	2001	2000	1999	1998	1997
Αριθμός Εργαζομένων*	6.788	6.843	7.217	7.054	2.110	526
Μεταβολή %	-0,8%	-5,2%	2,3%	234,3%	301,1%	1,5%

* Για τα έτη 1996 και 1997 παρατίθεται ο αριθμός των εργαζομένων της Τράπεζας Αθηνών, το 1998 ο αριθμός εργαζομένων των τραπεζών Αθηνών, Interbank και Eurobank. Τα έτη 1999 και 2000 ο αριθμός είναι αυξημένος κατά το σύνολο των εργαζομένων της Τράπεζας Κρήτης και της Τράπεζας Εργασίας Α.Ε. και τέλος το 2000 και 2001 ο αριθμός εργαζομένων είναι αυξημένος κατά το σύνολο των εργαζομένων της ΤΕΛΕΣΙΣ Τράπεζα Επενδύσεων

Η ανάλυση του συνόλου των 6.788 εργαζομένων βάσει σπουδών, έχει ως ακολούθως: 16 Διδακτορικά πτυχία, 452 Master, 1.721 Ανωτάτων Σχολών, 676 TEI, 557 Μέσων Τεχνικών Σχολών και 3.366 απόφοιτοι δευτεροβάθμιας εκπαίδευσης.

8.4 Πάγια Περιουσιακά Στοιχεία

Η εξέλιξη της λογιστικής αξίας του παγίου ενεργητικού εμφανίζεται στον επόμενο πίνακα:

<u>ΕΞΕΛΙΞΗ ΛΟΓΙΣΤΙΚΗΣ ΑΞΙΑΣ ΠΑΓΙΩΝ ΓΙΑ ΤΙΣ ΧΡΗΣΕΙΣ 1997-2001</u>							
(σε χιλ. €)							
ΚΑΤΗΓΟΡΙΑ ΠΑΓΙΟΥ	ΑΞΙΑ ΚΤΗΣΕΩΣ 31.12.96	ΠΡΟΣΘΗΚΕΣ (ΜΕΙΩΣΕΙΣ) 1.1.97-31.12.01	ΣΥΝΟΛΙΚΗ ΑΞΙΑ ΚΤΗΣΕΩΣ 31.12.01	ΑΠΟΣΒΕΣΕΙΣ 31.12.96	ΑΠΟΣΒΕΣΕΙΣ (ΜΕΙΩΣΕΙΣ) 1.1.97-31.12.01	ΣΥΝΟΛΙΚΗ ΑΠΟΣΒ. ΑΞΙΑ 31.12.01	ΑΝΑΠΟΣΒ. ΑΞΙΑ 31.12.01
ΑΥΛΑ ΠΑΓΙΑ ΣΤΟΙΧΕΙΑ							
Λοιπά άυλα πάγια στοιχεία	2.251	96.760	99.011	461	62.538	62.999	36.012
ΣΥΝΟΛΟ ΑΥΛΩΝ	2.251	96.760	99.011	461	62.538	62.999	36.012
ΕΝΣΩΜΑΤΑ ΠΑΓΙΑ							
Γήπεδα- Οικόπεδα	434	34.034	34.468	0	0	0	34.468
Κτίρια και Τεχνικά έργα	4.892	207.093	211.985	1.277	89.135	90.412	121.573
Επιπλα και λοιπός εξοπλισμός	6.060	144.798	150.858	2.782	87.123	89.905	60.953
Ακινητοποιήσεις υπό εκτέλεση και προκαταβολές	684	78.726	79.410	0	0	0	79.410
Λοιπά ενσώματα πάγια στοιχεία	558	(265)	293	223	(15)	208	85
ΣΥΝΟΛΟ ΕΝΣΩΜΑΤΩΝ	12.628	464.386	477.014	4.282	176.243	180.525	296.489
ΓΕΝΙΚΟ ΣΥΝΟΛΟ	14.879	561.146	576.025	4.743	238.781	243.524	332.501

Οι έντονες μεταβολές των παγίων, κατά την εξεταζόμενη περίοδο, οφείλονται, για τα μεν ενσώματα πάγια στις αλληπάλληλες συγχωνεύσεις, για δε τα άυλα, στις σημαντικές δαπάνες για τον εκσυγχρονισμό των συστημάτων και ιδιαίτερα στο κόστος του λειτουργικού συστήματος Altamira το οποίο θα αναβαθμίσει τις υπηρεσίες της Τράπεζας.

Το αναπόσβεστο υπόλοιπο στις 31.12.2001 των άυλων παγίων στοιχείων αναλύεται ως εξής:

	(σε χιλ. €)
Λογισμικό	14.627
Έξοδα κτήσεως ακινήτων	4.516
Λοιπά έξοδα πολυετούς απόσβεσης	16.869
Σύνολο	36.012

Το αναπόσβεστο υπόλοιπο στις 31.12.2001 των επίπλων και λοιπού εξοπλισμού αναλύεται ως εξής:

	(σε χιλ. €)
Ηλεκτρονικός εξοπλισμός	27.501
Εξοπλισμός Τηλεπικοινωνιών	11.801
Επιπλα	6.226
Κλιματιστικά μηχανήματα	2.400
Μηχανές γραφείου	2.952
Λοιπά	10.073
Σύνολο	60.953

Στο παράρτημα II παρατίθεται αναλυτικός πίνακας των ακινήτων της Τράπεζας, περιλαμβανομένων όσων αποκτήθηκαν από πλειστηριασμούς.

8.5 Μετοχικό κεφάλαιο

Το Μετοχικό Κεφάλαιο της Τράπεζας ανερχόταν στις 7 Νοεμβρίου 2002 (ημερομηνία του ισολογισμού μετασηματισμού) σε 864.736.560.48 ευρώ και διαιρείτο σε 313.310.348 ονομαστικές κοινές με ψήφο μετοχές, ονομαστικής αξίας 2,76ευρώ η κάθε μία. Η διαμόρφωση του μετοχικού κεφαλαίου της Τράπεζας ακολούθησε τα παρακάτω στάδια:

1. Το αρχικό μετοχικό κεφάλαιο ορίστηκε στο ποσό των έξι εκατομμυρίων (6.000.000) δραχμών, διαιρούμενο σε έξι χιλιάδες (6.000) μετοχές ονομαστικής αξίας χιλίων (1.000) δραχμών η κάθε μία και καταβλήθηκε ολοσχερώς.
2. Με απόφαση του Διοικητικού Συμβουλίου της 25ης Αυγούστου 1924 το μετοχικό κεφάλαιο της Τράπεζας αυξήθηκε κατά ποσό δραχμών τεσσάρων εκατομμυρίων (4.000.000) τοις μετρητοίς, με την έκδοση τεσσάρων χιλιάδων (4.000) νέων μετοχών, ονομαστικής αξίας χιλίων (1.000) δραχμών και τιμής εκδόσεως στο άρτιο η κάθε μία, που καταβλήθηκαν ολοσχερώς σε μετρητά.
3. Με απόφαση της Γενικής Συνέλευσης των Μετόχων της 31ης Μαρτίου 1925, το μετοχικό κεφάλαιο της Τράπεζας αυξήθηκε κατά ποσό δραχμών πέντε εκατομμυρίων (5.000.000) τοις μετρητοίς, με την έκδοση πέντε χιλιάδων (5.000) νέων μετοχών ονομαστικής αξίας χιλίων (1.000) δραχμών και τιμής εκδόσεως στο άρτιο η κάθε μία, που καταβλήθηκαν ολοσχερώς σε μετρητά.
4. Με απόφαση του Διοικητικού Συμβουλίου της 31ης Δεκεμβρίου 1942 που εκδόθηκε σύμφωνα με το ν.δ. 2021/1942, το μετοχικό κεφάλαιο της Τράπεζας αυξήθηκε κατά ποσό δραχμών ενός εκατομμυρίου πεντακοσίων χιλιάδων (1.500.000) τοις μετρητοίς, με την έκδοση χιλίων πεντακοσίων (1.500) νέων μετοχών ονομαστικής αξίας χιλίων (1.000) δραχμών και τιμής εκδόσεως στο άρτιο η κάθε μία, που καταβλήθηκαν ολοσχερώς σε μετρητά.
5. Το κεφάλαιο αυτό ανερχόμενο σε 16.500 δραχμές και διαιρούμενο σε 16.500 μετοχές ανήλθε, κατόπιν αναπροσαρμογής σύμφωνα με : α) το Β.Δ/γμα της 6.9.46, β) το Β.Δ/γμα της 7.7.48 και γ) το από 14.11.56 Β.Δ/γμα, συνολικά σε 8.078.333,90 δραχμές, εκ του οποίου ποσού εξέπεσε το χρεωστικό υπόλοιπο του λογαριασμού «Διαφορά από αναπροσαρμογή» δραχμών 75.833,90 και απέμεινε τελικώς κεφάλαιο οκτώ εκατομμυρίων δύο χιλιάδων πεντακοσίων (8.002.500) δραχμών, διαιρούμενο σε δέκα έξι χιλιάδες πεντακόσιες (16.500) μετοχές, ονομαστικής αξίας τετρακοσίων ογδόντα πέντε (485) δραχμών η κάθε μία.
6. Με απόφαση της τακτικής Γενικής Συνέλευσης της 9ης Ιουλίου 1965 και της, σε εκτέλεση αυτής, αποφάσεως του Διοικητικού Συμβουλίου υπ' αριθμ. 576/20.7.65, το μετοχικό κεφάλαιο της Τράπεζας αυξήθηκε κατά ποσό δραχμών ενός εκατομμυρίου εξακοσίων χιλιάδων πεντακοσίων (1.600.500), με έκδοση τριών χιλιάδων τριακοσίων (3.300) νέων μετοχών ονομαστικής αξίας τετρακοσίων ογδόντα πέντε (485) δραχμών και τιμής εκδόσεως στο άρτιο η κάθε μία, που καταβλήθηκαν ολοσχερώς σε μετρητά.
Από τις νέες αυτές 3.300 μετοχές, που διατέθηκαν στην τιμή των 3.000 δραχμών η κάθε μία, προέκυψε διαφορά 8.299.500 δραχμών από την υπέρ το άρτιο έκδοση (3.300 μετοχές προς 2.515 δραχμές η κάθε μία), η οποία ήχθη σύμφωνα με τον νόμο σε "Ειδικό Αποθεματικό".
7. Με απόφαση της Γενικής Συνέλευσης των Μετόχων της 16ης Μαΐου 1970, το μετοχικό κεφάλαιο της Τράπεζας αυξήθηκε περαιτέρω κατά ποσό διακοσίων ενενήντα επτά χιλιάδων (297.000) δραχμών, προερχόμενο από την παρακράτηση 15 δραχμών κατά μετοχή από το μέρισμα της χρήσεως 1969 και η ονομαστική αξία της μετοχής αυξήθηκε σε πεντακόσιες (500) δραχμές και κατά ποσό τεσσάρων εκατομμυρίων διακοσίων πενήντα χιλιάδων (4.250.000) δραχμών, με την έκδοση 8.500 νέων μετοχών, ονομαστικής αξίας 500 δραχμών η κάθε μία. Από τις νέες αυτές 8.500 μετοχές, που διατέθηκαν στην τιμή των 3.000 δραχμών η κάθε μία, προέκυψε, επίσης, και διαφορά από την υπέρ το άρτιον έκδοση, ανερχόμενη σε 21.250.000 δραχμές, η οποία ήχθη ομοίως, σύμφωνα με τον νόμο, στο υφιστάμενο "Ειδικό Αποθεματικό".
8. Περαιτέρω, κατόπιν αναπροσαρμογής των ακινήτων στοιχείων του ενεργητικού της Τράπεζας, σύμφωνα με το α.ν. 148/67 η οποία αποφασίσθηκε νομίμως από την Γενική Συνέλευση της 27ης Ιουνίου 1972, το κεφάλαιο της Τράπεζας ανήλθε στο ποσό των εβδομήντα εκατομμυρίων επτακοσίων πενήντα χιλιάδων (70.750.000) δραχμών (σχετική Έκθεση Επιτροπής άρθρου 9 ν.2190/1920 στο Δ.Α.Ε. και ΕΠΕ 9/1973).

9. Με την από 29 Ιουνίου 1976 απόφαση της Γενικής Συνέλευσης, το μετοχικό κεφάλαιο της Τράπεζας αυξήθηκε περαιτέρω κατά ποσό δραχμών εβδομήντα εκατομμυρίων επτακοσίων πενήντα χιλιάδων (70.750.000), με την έκδοση εκατόν σαράντα μίας χιλιάδων πεντακοσίων (141.500) νέων μετοχών, ονομαστικής αξίας πεντακοσίων (500) δραχμών και τιμής εκδόσεως στο άρτιο η κάθε μία, που καταβλήθηκαν ολοσχερώς σε μετρητά. Από τις νέες αυτές 141.500 μετοχές, προέκυψε επίσης, διαφορά από την υπέρ το άρτιον έκδοση, ανερχομένη σε 84.900.000 δραχμές, η οποία ήχθη ομοίως σύμφωνα με τον νόμο στο υφιστάμενο "Ειδικό Αποθεματικό".

10. Κατόπιν επανεκτιμήσεως των παγίων στοιχείων του ενεργητικού της Τράπεζας, σύμφωνα με τον ν. 542/77, που αποφασίσθηκε νομίμως από τη Γενική Συνέλευση της 21ης Ιουνίου 1977, το μετοχικό κεφάλαιο αυξήθηκε και πάλι κατά ποσό δραχμών τριών εκατομμυρίων τετρακοσίων ενενήντα τεσσάρων χιλιάδων πεντακοσίων (3.494.500), με την έκδοση έξι χιλιάδων εννιακοσίων ογδόντα εννέα (6.989) νέων μετοχών, που διανεμήθηκαν δωρεάν στους παλαιούς μετόχους.

11. Με τις από 5 Νοεμβρίου 1981 και 29 Ιουνίου 1982 αποφάσεις της Γενικής Συνέλευσης αποφασίσθηκε αύξηση του κεφαλαίου κατά ποσό δραχμών είκοσι τεσσάρων εκατομμυρίων εκατόν εξήντα πέντε χιλιάδων πεντακοσίων (24.165.500) και είκοσι οκτώ εκατομμυρίων εκατόν σαράντα τριών χιλιάδων πεντακοσίων (28.143.500), αντιστοίχως, με την έκδοση 48.331 και 56.387 νέων μετοχών, αντιστοίχως, η οποία δεν πραγματοποιήθηκε, διότι ανακλήθηκαν οι σχετικές αποφάσεις από την Γενική Συνέλευση της 29ης Νοεμβρίου 1982.

12. Με απόφαση της Έκτακτης Γενικής Συνέλευσης της 29ης Νοεμβρίου 1982, το μετοχικό κεφάλαιο της Τράπεζας αυξήθηκε περαιτέρω με κεφαλαιοποίηση της εκ δραχμών 189.355.108,20 υπεραξίας που προέκυψε από την αναπροσαρμογή της αξίας των ακινήτων της Τράπεζας, δυνάμει του ν. 1249/82 και του αποθεματικού ύψους 4.937.791,80 δραχμών, με έκδοση μετοχών υπέρ το άρτιον, δηλαδή ποσού 194.292.900 δραχμών συνολικά. Από το ποσό αυτό, 43.498.500 δραχμές κατανεμήθηκαν σε 86.997 νέες μετοχές ονομαστικής αξίας 500 δραχμών η κάθε μία, οι οποίες διατέθηκαν στους μετόχους κατ' αναλογία τριών (3) νέων μετοχών έναντι δέκα (10) παλαιών μετοχών, το δε υπόλοιπο των 150.794.400 δραχμών διατέθηκε για την αύξηση της ονομαστικής αξίας του συνόλου των μετοχών από δραχμές πεντακόσιες (500) σε δραχμές εννιακόσιες (900) η κάθε μία.

13. Με απόφαση της 66ης Τακτικής Γενικής Συνέλευσης της 29ης Ιουνίου 1984, το μετοχικό κεφάλαιο της Τράπεζας αυξήθηκε κατά ποσό δραχμών διακοσίων είκοσι έξι εκατομμυρίων εκατόν ενενήντα μία χιλιάδων εξακοσίων (226.191.600), με την έκδοση διακοσίων πενήντα μίας χιλιάδων τριακοσίων είκοσι τεσσάρων (251.324) νέων μετοχών ονομαστικής αξίας εννιακοσίων (900) δραχμών η κάθε μία, που διατέθηκαν υπέρ το άρτιον στην τιμή των 2.000 δραχμών η κάθε μία, το οποίο καταβλήθηκε ολοσχερώς σε μετρητά. Κατόπιν των ανωτέρω, προέκυψε διαφορά 276.456.400 δραχμών από έκδοση μετοχών υπέρ το άρτιον η οποία ήχθη σύμφωνα με τον νόμο στο υφιστάμενο ειδικό αποθεματικό της Τράπεζας.

14. Με απόφαση της 71ης Έκτακτης Γενικής Συνέλευσης της 27ης Σεπτεμβρίου 1987, το μετοχικό κεφάλαιο της Τράπεζας αυξήθηκε κατά ποσό δραχμών εκατόν ενενήντα έξι εκατομμυρίων διακοσίων χιλιάδων (196.200.000), με την έκδοση διακοσίων δέκα οκτώ χιλιάδων (218.000) νέων μετοχών, ονομαστικής αξίας εννιακοσίων (900) δραχμών και τιμής εκδόσεως στο άρτιο η κάθε μία, που καταβλήθηκαν ολοσχερώς σε μετρητά. Από το σύνολο των νέων 218.000 μετοχών οι μισές (109.000) ήταν κοινές ονομαστικές και οι άλλες μισές (109.000) προνομιούχες ονομαστικές χωρίς δικαίωμα ψήφου.

15. Με απόφαση της 72ης Τακτικής Γενικής Συνέλευσης της 24ης Ιουνίου 1988, το μετοχικό κεφάλαιο της Τράπεζας αυξήθηκε κατά ποσό δραχμών τριακοσίων ογδόντα εκατομμυρίων οκτακοσίων τριάντα εννέα χιλιάδων πεντακοσίων (380.839.500), με κεφαλαιοποίηση της εκ δραχμών 323.250.438 υπεραξίας που προέκυψε από την αναπροσαρμογή της αξίας των ακινήτων, σύμφωνα με την από 22 Φεβρουαρίου 1988 κοινή απόφαση των Υπουργών Εθνικής Οικονομίας και Οικονομικών, και ποσού ύψους 57.589.062 δραχμών από το αποθεματικό, με έκδοση μετοχών υπέρ το άρτιον. Το ως άνω ποσό της αύξησεως κατανεμήθηκε σε τετρακόσιες είκοσι τρεις χιλιάδες εκατόν πενήντα πέντε (423.155) μετοχές ονομαστικής αξίας δραχμών εννιακοσίων (900) η κάθε μία, εκ των οποίων οι 368.555 ήταν κοινές με ψήφο και οι 54.500 προνομιούχες χωρίς ψήφο και οι οποίες διατέθηκαν δωρεάν στους παλαιούς μετόχους κατ' αναλογία πέντε (5) νέων μετοχών έναντι δέκα (10)

παλαιών, οι κοινές με ψήφο στους κατόχους κοινών μετοχών με ψήφο και οι προνομιούχες χωρίς ψήφο στους κατόχους προνομιούχων μετοχών χωρίς ψήφο.

16. Με την 75η Τακτική Γενική Συνέλευση της 6ης Ιουνίου 1990, το μετοχικό κεφάλαιο της Τράπεζας αυξήθηκε κατά ποσό δραχμών τριακοσίων σαράντα δύο εκατομμυρίων επτακοσίων πενήντα πέντε χιλιάδων εκατό (342.755.100), που καταβλήθηκε ολοσχερώς σε μετρητά, με την έκδοση τριακοσίων ογδόντα χιλιάδων οκτακοσίων τριάντα εννέα (380.839) νέων μετοχών ονομαστικής αξίας εννιακοσίων (900) δραχμών η κάθε μία, εκ των οποίων 331.789 κοινές μετοχές με ψήφο και 49.050 προνομιούχες μετοχές χωρίς ψήφο, οι οποίες διατέθηκαν όλες υπέρ το άρτιον στην τιμή των 5.000 δραχμών η κάθε μία. Κατόπιν των ανωτέρω, προέκυψε διαφορά 1.942.278.900 δραχμών από έκδοση μετοχών υπέρ το άρτιον, η οποία ήχθη σύμφωνα με τον νόμο στο υφιστάμενο ειδικό αποθεματικό της Τράπεζας.

17. Περαιτέρω, με την ίδια ανωτέρω απόφαση της Γενικής Συνέλευσης το μετοχικό κεφάλαιο της Τράπεζας αυξήθηκε κατά ποσό δραχμών διακοσίων είκοσι οκτώ εκατομμυρίων πεντακοσίων τριών χιλιάδων επτακοσίων (228.503.700), με κεφαλαιοποίηση μέρους των αποθεματικών από έκδοση μετοχών υπέρ το άρτιον με έκδοση 253.893 μετοχών ονομαστικής αξίας 900 δραχμών η κάθε μία, εκ των οποίων 221.198 μετοχές κοινές με ψήφο και 32.700 προνομιούχες μετοχές χωρίς ψήφο, οι οποίες διατέθηκαν δωρεάν στους κατόχους κοινών και προνομιούχων, αντίστοιχα, μετοχών κατά την ημέρα της Γενικής Συνελεύσεως.

18. Με απόφαση της 84ης Τακτικής Γενικής Συνέλευσης της 28 Ιουνίου 1994, το μετοχικό κεφάλαιο της Τράπεζας αυξήθηκε κατά ποσό δραχμών διακοσίων δέκα τεσσάρων εκατομμυρίων διακοσίων είκοσι τριών χιλιάδων τετρακοσίων (214.223.400), με κεφαλαιοποίηση μέρους της εκ 220.539.059 δραχμών υπεραξίας που προέκυψε από την αναπροσαρμογή της αξίας των ακινήτων, σύμφωνα με το άρθρο 23 παρ. 3 του ν. 2065/1992. Το ποσό αυτό της αύξησης κατανεμήθηκε σε διακόσιες τριάντα οκτώ χιλιάδες είκοσι έξι (238.026) μετοχές ονομαστικής αξίας εννιακοσίων (900) δραχμών η κάθε μία, από τις οποίες 207.369 κοινές με ψήφο και 30.657 προνομιούχες μετοχές χωρίς ψήφο.

19. Με απόφαση της 94ης Εκτακτης Γενικής Συνέλευσης της 27ης Νοεμβρίου 1998, το μετοχικό κεφάλαιο της Τράπεζας αυξήθηκε κατά ποσό δραχμών διακοσίων εξήντα ενός εκατομμυρίων τριακοσίων πενήντα μία χιλιάδων διακοσίων έξι (261.351.206), με κεφαλαιοποίηση της υπεραξίας που προέκυψε λόγω αναπροσαρμογής της αξίας των ακινήτων της Τράπεζας από δραχμές 260.442.775, σύμφωνα με τον ν.2065/1992 και με κεφαλαιοποίηση μέρους των αποθεματικών δραχμών 908.431. Το ποσό αυτό διατέθηκε για την αύξηση της ονομαστικής αξίας του συνόλου των μετοχών, κοινών και προνομιούχων, από δραχμές εννιακόσιες (900) σε δραχμές χίλιες είκοσι δύο (1.022) ανά μετοχή.

20. Το ανωτέρω κεφάλαιο αυξήθηκε με το εκ δραχμών πενήντα τριών δισεκατομμυρίων σαράντα δύο εκατομμυρίων τετρακοσίων εξήντα χιλιάδων (53.042.460.000) μετοχικό κεφάλαιο της Τράπεζας EFG Eurobank A.E., πλέον ποσού δραχμών ενενήντα τεσσάρων (94) από κεφαλαιοποίηση αντίστοιχου μέρους του αποθεματικού από έκδοση μετοχών υπέρ το άρτιον της ίδιας ως άνω τράπεζας, η οποία είχε ιδρυθεί το έτος 1990 με έδρα την Αθήνα και αριθμό μητρώου ΑΕ 23037/06/Β/90/33 του τότε Υπουργείου Εμπορίου και η οποία ελύθη – χωρίς να επακολουθήσει εκκαθάριση – με απορρόφησή της από την Τράπεζα με τη διαδικασία συγχώνευσης που προβλέπεται από τα άρθρα 69 επόμενα του κ.ν. 2190/1920 σε συνδυασμό με το άρθρο 16 του ν.2515/1997, όπως ισχύει, μετά και την τροποποίησή του με το άρθρο 12 του ν. 2744/25.10.1999, κατόπιν αποφάσεων από 26.2.99 της Γενικής Συνέλευσης της Τράπεζας και της Ιδιαίτερης Συνέλευσης των Προνομιούχων Μετόχων της ίδιας Τράπεζας, καθώς και αντίστοιχης απόφασεως της από 26.2.99 Γενικής Συνέλευσης της απορροφηθείσας. Σύμφωνα με την ανωτέρω νομοθεσία και τις αποφάσεις των Γενικών Συνελεύσεων, η συγχώνευση με απορρόφηση έγινε με ενοποίηση των στοιχείων του ενεργητικού και παθητικού των δύο τραπεζών, όπως αυτά εμφανίζονται σε ισολογισμούς μετασχηματισμού της 31ης Ιουλίου 1998, και το μετοχικό κεφάλαιο της ισούται, λόγω της απορροφήσεως, με το άθροισμα των μετοχικών κεφαλαίων των δύο τραπεζών πλέον του ανωτέρω ποσού των 94 δραχμών προς στρογγυλοποίηση. Το ανωτέρω μετοχικό κεφάλαιο της απορροφηθείσας Τράπεζας EFG Eurobank Ανώνυμης Εταιρείας είναι ολοσχερώς καταβεβλημένο.

Περαιτέρω, με την ίδια ως άνω απόφαση της από 26.2.1999 Γενικής Συνέλευσης της Τράπεζας, η οποία εγκρίθηκε από την Ιδιαίτερη Γενική Συνέλευση των Προνομιούχων Μετόχων της 26.2.1999, μεταβλήθηκε η ονομαστική αξία της μετοχής από δραχμές 1.022 σε δραχμές 500 και το μετοχικό κεφάλαιο της Τράπεζας ύψους πενήντα πέντε δισεκατομμυρίων διακοσίων τριάντα ένα

εκατομμυρίων οκτακοσίων δώδεκα χιλιάδων (55.231.812.000) δραχμών διαιρείτο σε εκατόν δέκα εκατομμύρια τετρακόσιες εξήντα τρεις χιλιάδες εξακόσιες είκοσι τέσσερις (110.463.624) μετοχές, ονομαστικής αξίας πεντακοσίων (500) δραχμών η κάθε μία, από τις οποίες οι εκατόν δέκα εκατομμύρια δέκα εννέα χιλιάδες είκοσι τέσσερις (110.019.024) μετοχές ήταν κοινές με ψήφο και οι τετρακόσιες σαράντα τέσσερις χιλιάδες εξακόσιες (444.600) προνομιούχες χωρίς ψήφο.

21. Με απόφαση της Έκτακτης Γενικής Συνέλευσης της 17ης Μαρτίου 1999, η οποία εγκρίθηκε από την Ιδιαίτερη Γενική Συνέλευση των Προνομιούχων Μετόχων της ίδιας ημέρας, αποφασίστηκε η κατάργηση του προνομίου των προνομιούχων μετοχών και η μετατροπή τους σε κοινές μετοχές με ψήφο. Κατόπιν αυτού, το μετοχικό κεφάλαιο διαιρείτο σε εκατόν δέκα εκατομμύρια τετρακόσιες εξήντα τρεις χιλιάδες εξακόσιες είκοσι τέσσερις (110.463.624) μετοχές, ονομαστικής αξίας πεντακοσίων (500) δραχμών η κάθε μία, οι οποίες είναι όλες κοινές με ψήφο.

22. Με απόφαση της Έκτακτης Γενικής Συνέλευσης της 19ης Μαρτίου 1999 το μετοχικό κεφάλαιο αυξήθηκε κατά ποσό έντεκα δισεκατομμυρίων σαράντα έξι εκατομμυρίων τριακοσίων εξήντα δύο χιλιάδων πεντακοσίων (11.046.362.500) δραχμών, με την έκδοση είκοσι δύο εκατομμυρίων ενενήντα δύο χιλιάδων επτακοσίων είκοσι πέντε (22.092.725) ονομαστικών κοινών μετοχών με ψήφο, ονομαστικής αξίας πεντακοσίων δραχμών (500) και τιμής εκδόσεως πέντε χιλιάδων (5.000) δραχμών η κάθε μία, που καταβλήθηκε ολοσχερώς σε μετρητά. Η εκ δραχμών ενενήντα εννέα δισεκατομμυρίων τετρακοσίων δέκα επτά εκατομμυρίων διακοσίων εξήντα δύο χιλιάδων πεντακοσίων (99.417.262.500) συνολική υπέρ το άρτιον αξία ήχθη σε ειδικό αποθεματικό από έκδοση μετοχών υπέρ το άρτιον.

23. Με απόφαση της Τακτικής Γενικής Συνέλευσης της 29ης Ιουνίου 1999, το μετοχικό κεφάλαιο αυξήθηκε περαιτέρω κατά ποσό εκατόν ογδόντα ενός εκατομμυρίων εξακοσίων δέκα πέντε χιλιάδων (181.615.000) δραχμών με την έκδοση τριακοσίων εξήντα τριών χιλιάδων διακοσίων τριάντα (363.230) ονομαστικών κοινών με ψήφο μετοχών, ονομαστικής αξίας πεντακοσίων (500) δραχμών η κάθε μία και τιμής εκδόσεως στο άρτιον, οι οποίες διατέθηκαν δωρεάν σε εργαζομένους στην Τράπεζα και καλύφθηκαν με κεφαλαιοποίηση ισόποσου μέρους των φορολογημένων κερδών προηγούμενων χρήσεων.

24. Το μετοχικό κεφάλαιο αυξήθηκε: α) με το εκ δραχμών εκατόν είκοσι δύο δισεκατομμυρίων επτακοσίων τριάντα τεσσάρων εκατομμυρίων πεντακοσίων χιλιάδων (122.734.500.000) μετοχικό κεφάλαιο της Τράπεζας Εργασίας Α.Ε., η οποία είχε ιδρυθεί το έτος 1975 με έδρα την Αθήνα και αριθμό μητρώου ΑΕ 6077/06/Β/86/16 του τότε Υπουργείου Εμπορίου και η οποία ελύθη – χωρίς να επακολουθήσει εκκαθάριση – με απορρόφησή της από την Τράπεζα με τη διαδικασία συγχώνευσης που προβλέπεται από τα άρθρα 69 επόμενα του κ.ν. 2190/1920 σε συνδυασμό με το άρθρο 16 του ν.2515/1997, όπως ισχύει μετά και την τροποποίησή του με το άρθρο 12 του ν.2744/25.10.1999, κατόπιν αποφάσεως της από 14.7.2000 Γενικής Συνέλευσης των Μετόχων της Τράπεζας, καθώς και αντίστοιχης αποφάσεως της Γενικής Συνέλευσης των Μετόχων της απορροφηθείσας, η οποία απόφαση ελήφθη σύμφωνα με τη διαδικασία που προβλέπει ο νόμος και β) με κεφαλαιοποίηση ποσού δραχμών δύο δισεκατομμυρίων τριάντα εκατομμυρίων πεντακοσίων ενενήντα έξι χιλιάδων τετρακοσίων δραχμών (2.030.596.400) από το αποθεματικό από έκδοση μετοχών υπέρ το άρτιον της (απορροφούσας) Τράπεζας. Το ανωτέρω μετοχικό κεφάλαιο της απορροφηθείσας Τράπεζας Εργασίας Α.Ε. και το κεφαλαιοποιούμενο αποθεματικό της Τράπεζας είναι ολοσχερώς καταβεβλημένα.

25. Με την ίδια ως άνω απόφαση της από 14.7.2000 Γενικής Συνέλευσης των Μετόχων της Τράπεζας, μεταβλήθηκε η ονομαστική αξία της μετοχής από δρχ. 500 σε δραχμές 850.

26. Με απόφαση της Έκτακτης Γενικής Συνέλευσης της 10.11.2000 το μετοχικό κεφάλαιο αυξήθηκε α) κατά ποσό δραχμών 57.367.465.600 με την έκδοση 67.491.136 νέων ονομαστικών κοινών με ψήφο μετοχών, ονομαστικής αξίας 850 δρχ. η κάθε μία, οι οποίες διατέθηκαν δωρεάν στους μετόχους με αναλογία τριών νέων μετοχών για κάθε 10 παλαιές, οι οποίες και καλύφθηκαν με κεφαλαιοποίηση ισόποσου μέρους της διαφοράς από έκδοση μετοχών υπέρ το άρτιον β) αυξήθηκε κατά ποσό δραχμών 60.560.870.994 με την αύξηση της ονομαστικής αξίας της μετοχής κατά ποσό δρχ. 207,07 με κεφαλαιοποίηση ισόποσου μέρους της διαφοράς από έκδοση μετοχών υπέρ το άρτιον και γ) ταυτόχρονα μειώθηκε κατά ποσό δρχ. 60.560.870.994 με μείωση της ονομαστικής αξίας της μετοχής κατά ποσό δρχ. 207,07 με συμψηφισμό του χρεωστικού υπολοίπου του λογαριασμού «Αποτελέσματα εις νέον». Με τις ανωτέρω ισόποσες αύξηση και μείωση της ονομαστικής αξίας της μετοχής, η ονομαστική αξία της παραμένει στο ποσό των δρχ. 850.

27. Με απόφαση του Διοικητικού Συμβουλίου της 20.12.2000 αυξήθηκε το μετοχικό κεφάλαιο κατά ποσό δρχ. 464.100.000 με καταβολή μετρητών και έκδοση 546.000 νέων ονομαστικών κοινών μετοχών με ψήφο. Οι μετοχές καλύφθηκαν από μέλη του προσωπικού και του Δ.Σ. της Τράπεζας στην ονομαστική αξία, σύμφωνα με την απόφαση της Τακτικής Γενικής Συνέλευσης της 24.5.2000 με την οποία θεσπίστηκε το πρόγραμμα διάθεσης πιστοποιητικών προαιρέσεως για την «αγορά» μετοχών της Τράπεζας.

28. Με απόφαση της Τακτικής Γενικής Συνέλευσης των Μετόχων της 15^{ης} Μαΐου 2001, το μετοχικό κεφάλαιο αυξήθηκε κατά ποσό 482.120.000 δραχμών, με την έκδοση 567.200 ονομαστικών κοινών με ψήφο μετοχών, ονομαστικής αξίας 850 δρχ η κάθε μία και τιμή εκδόσεως στο άρτιον. Η αύξηση αυτή συντελέστηκε, σύμφωνα με το άρθρο 16 του ν. 2190/1920 σε συνδυασμό με το άρθρο 1 του π.δ. 30/1988, με μη διατεθέντα κέρδη, δηλαδή το κεφάλαιο των μετοχών που εκδόθηκαν καταβλήθηκε με κεφαλαιοποίηση ισόποσου προς την αύξηση μέρους των κερδών της χρήσεως 2000 και οι μετοχές αυτές διατέθηκαν από την Τράπεζα δωρεάν στο προσωπικό σύμφωνα με τις ανωτέρω διατάξεις.

29. Το ανωτέρω κεφάλαιο αυξήθηκε περαιτέρω λόγω συγχωνεύσεως της Τράπεζας με την ΤΕΛΕΣΙΣ ΤΡΑΠΕΖΑ ΕΠΕΝΔΥΣΕΩΝ Α.Ε., η οποία είχε ιδρυθεί το έτος 1990 με έδρα την Αθήνα και η οποία ελύθη – χωρίς να επακολουθήσει εκκαθάριση – με απορρόφησή της από την Τράπεζα με τη διαδικασία συγχωνεύσεως που προβλέπεται από τα άρθρα 69 επόμενα του κ.ν. 2190/1920 σε συνδυασμό με το άρθρο 160 του ν. 2515/1997, όπως ισχύει μετά και την τροποποίησή του με το άρθρο 12 του ν. 2744/25.10.1999, κατόπιν αποφάσεώς της από 14.9.2001 Έκτακτης Γενικής Συνέλευσης των Μετόχων της Τράπεζας, καθώς και αντίστοιχης αποφάσεως της από 14.9.2001 Έκτακτης Γενικής Συνέλευσης των Μετόχων της απορροφηθείσας.

Συγκεκριμένα, το μετοχικό κεφάλαιο της Τράπεζας αυξήθηκε κατά το ποσό στο οποίο ανερχόταν το μετοχικό κεφάλαιο της απορροφουμένης – δηλαδή κατά δραχμές σαράντα ένα δισεκατομμύρια επτακόσια είκοσι εκατομμύρια (41.720.000.000) – πλέον ποσού είκοσι επτά εκατομμυρίων διακοσίων σαράντα μιάς χιλιάδων πεντακοσίων τριάντα δύο δραχμών (27.241.532), που προήλθε από κεφαλαιοποίηση αντίστοιχου μέρους της διαφοράς από έκδοση μετοχών υπέρ το άρτιον της απορροφούσας Τράπεζας για λόγους στρογγυλοποίησης, με αύξηση της ονομαστικής αξίας της μετοχής από 850 δραχμές σε 932 δραχμές. Έτσι, λόγω της ανωτέρω συγχώνευσης, το μετοχικό κεφάλαιο της Τράπεζας ανέρχεται σε 291.285.813.032 δραχμές και διαιρείται σε 312.538.426 μετοχές, ονομαστικής αξίας 932 δραχμές η κάθε μία.

30. Με απόφαση της ίδιας ως άνω Έκτακτης Γενικής Συνέλευσης της 14ης Σεπτεμβρίου 2001, το μετοχικό κεφάλαιο μετατράπηκε σε ευρώ, έτσι ώστε μέχρι την 31.12.2001, να εκφράζεται τόσο σε δραχμές όσο και σε ευρώ, από δε την 1.1.2002 και εφεξής να εκφράζεται μόνο σε ευρώ. Συγκεκριμένα, η ονομαστική αξία της μετοχής αυξήθηκε από το ποσό των 932 δραχμών στο ποσό των 933,655 δραχμών ώστε να αντιστοιχεί σε 2,74 ευρώ, με αποτέλεσμα τη συνολική αύξηση του μετοχικού κεφαλαίου κατά ποσό δρχ. 517.251.095,03 (αύξηση δρχ. 1,655 ανά μετοχή x 312.538.426 μετοχές = 517.251.095,03 δρχ.). Το ποσό αυτό καλύφθηκε με κεφαλαιοποίηση ισόποσου μέρους της διαφοράς από έκδοση μετοχών υπέρ το άρτιον. Έτσι, μετά την ανωτέρω απόφαση, το μετοχικό κεφάλαιο ανέρχεται σε δραχμές 291.803.064.127,03 ή σε ευρώ 856.355.287,24, ενώ η ονομαστική αξία της μετοχής ανέρχεται σε δραχμές 933,655 ή σε ευρώ 2,74.

31. Με τις από 31.12.2001 και 15.3.2002 αποφάσεις του Διοικητικού Συμβουλίου, το μετοχικό κεφάλαιο αυξήθηκε κατά ποσό 60.066,28 ευρώ με την έκδοση 21.922 νέων μετοχών, ονομαστικής αξίας 2,74 ευρώ η κάθε μία. Η αύξηση αυτή, η οποία δεν αποτελεί τροποποίηση του καταστατικού, πραγματοποιήθηκε λόγω ασκήσεως δικαιωμάτων προαιρέσεως με βάση πιστοποιητικά που εκδόθηκαν δυνάμει αποφάσεως της από 24.5.2000 Γενικής Συνέλευσης των Μετόχων και των από 21.3.2001 και 9.11.2001 αποφάσεων του Διοικητικού Συμβουλίου. Οι ανωτέρω 21.922 νέες μετοχές διτέθηκαν στους δικαιούχους των ανωτέρω πιστοποιητικών στην τιμή των 4.608 δραχμών (που αντιστοιχούν σε 13,52 ευρώ ως εγγίστα). Η συνολική τιμή εκδόσεως των ανωτέρω μετοχών ύψους 101.016.576 δραχμών (που αντιστοιχούν σε 296.453,63 ευρώ) καταβλήθηκε ολοσχερώς σε μετρητά. Η συνολική διαφορά υπέρ το άρτιον ύψους 236.387,35 ευρώ άγεται σε ειδικό αποθεματικό. Κατόπιν της αυξήσεως που περιγράφεται στην παρούσα παράγραφο, το μετοχικό κεφάλαιο ανήλθε σε 856.415.353,52 ευρώ και ο συνολικός αριθμός μετοχών σε 312.560.348, ονομαστικής αξίας 2,74 ευρώ η κάθε μία. Σύμφωνα με το άρθρο 13 παρ. 9 του κ.ν.2190/1920, όπως ισχύει, η ανωτέρω αύξηση δεν αποτελεί τροποποίηση του καταστατικού.

32. Με απόφαση της Τακτικής Γενικής Συνέλευσης των Μετόχων της 22ας Απριλίου 2002:

(i) Το μετοχικό κεφάλαιο αυξήθηκε κατά ποσό 2.055.000,00 ευρώ, με την έκδοση 750.000 νέων μετοχών, ονομαστικών, κοινών με ψήφο, ονομαστικής αξίας 2,74 ευρώ η κάθε μία και τιμής εκδόσεως στο άρτιον. Η αύξηση αυτή συντελέστηκε σύμφωνα με το άρθρο 16 του κ.ν.2190/1920, όπως ισχύει, με κεφαλαιοποίηση ισόποσου προς την αύξηση μέρους των κερδών της χρήσεως 2001 και δωρεάν διάθεση των μετοχών που εκδόθηκαν στο προσωπικό. Έτσι, ο συνολικός αριθμός μετοχών ανήλθε σε 313.310.348 ονομαστικής αξίας 2,74 ευρώ η κάθε μία.

(ii) Το μετοχικό κεφάλαιο αυξήθηκε περαιτέρω κατά ποσό 6.266.206,96 ευρώ μέσω της αυξήσεως της ονομαστικής αξίας της μετοχής από 2,74 ευρώ σε 2,76 ευρώ. Η αύξηση αυτή καλύπτεται με κεφαλαιοποίηση ισόποσου προς την αύξηση ποσού από την Διαφορά από Αναπροσαρμογή Αξίας Ακινήτων σύμφωνα με τον ν.2065/1992.

33. Με την από 2.12.2002 απόφαση του Διοικητικού Συμβουλίου, το μετοχικό κεφάλαιο της Τράπεζας αυξήθηκε κατά ποσό 525.882,12 ευρώ, με τη έκδοση 190.537 νέων μετοχών ονομαστικής αξίας 2,76 ευρώ η κάθε μία. Η αύξηση αυτή, πραγματοποιήθηκε λόγω ασκήσεως δικαιωμάτων προαίρεσεως με βάση πιστοποιητικά που εκδόθηκαν δυνάμει αποφάσεως της 15.5.2001 Γενικής Συνέλευσης των Μετόχων και της από 7.11.2002 απόφασης του Διοικητικού Συμβουλίου. Οι ανωτέρω 190.537 νέες μετοχές διετέθησαν στους δικαιούχους των ανωτέρω πιστοποιητικών, στην τιμή των 7,98 ευρώ. Η συνολική τιμή εκδόσεως των ανωτέρω μετοχών ύψους 1.520.485,26 ευρώ καταβλήθηκε ολοσχερώς σε μετρητά. Η συνολική διαφορά υπέρ το άρτιον ύψους 994.603,14 ευρώ, ήχθη στον λογαριασμό «Διαφορά από έκδοση μετοχών υπέρ το άρτιον». Κατόπιν της αυξήσεως που περιγράφεται στην παρούσα παράγραφο, το μετοχικό κεφάλαιο ανήλθε σε 865.262.442,60 ευρώ και ο συνολικός αριθμός των μετοχών σε 313.500.885, ονομαστικής αξίας 2,76 ευρώ η κάθε μία. Σύμφωνα με το άρθρο 13 παρ.9 του κ.ν.2190/1920, όπως ισχύει, η ανωτέρω αύξηση δεν αποτελεί τροποποίηση του καταστατικού.

34. Το ανωτέρω μετοχικό κεφάλαιο αυξήθηκε περαιτέρω λόγω συγχωνεύσεως της Τράπεζας με την ανώνυμη εταιρεία επενδύσεων χαρτοφυλακίου «Επενδύσεις Εργασίας Ανώνυμος Εταιρεία», η οποία είχε ιδρυθεί το έτος 1977 με έδρα την Αθήνα και η οποία ελύθη –χωρίς να επακολουθήσει εκκαθάριση – με απορρόφησή της από την Τράπεζα, με τη διαδικασία συγχωνεύσεως που προβλέπεται από τα άρθρα 69 επόμενα του κ.ν. 2190/1920 σε συνδυασμό με το άρθρο 16 του ν. 2515/1997 και τα άρθρα 1-5 του ν. 2166/1993, κατόπιν αποφάσεως της από 3-3-2003 Έκτακτης Γενικής Συνέλευσης των Μετόχων της Τράπεζας, καθώς και αντίστοιχης αποφάσεως της από 15.3.2003 Α'Επαναληπτικής Έκτακτης Γενικής Συνέλευσης των Μετόχων της Απορροφουμένης.

Συγκεκριμένα, η ανωτέρω Γενική Συνέλευση αποφάσισε τις ακόλουθες μεταβολές του μετοχικού κεφαλαίου της Τράπεζας : α) Μείωση του μετοχικού κεφαλαίου κατά ποσό 22.305.011,76 ευρώ, λόγω ακύρωσης 8.081.526 ιδίων μετοχών της Τράπεζας, που αποκτήθηκαν προς στήριξη της χρηματιστηριακής τιμής της μετοχής (άρθρο 16 § 5 κ.ν. 2190/1920), β) Μείωση του μετοχικού κεφαλαίου κατά 5.594.520 ευρώ, λόγω ακύρωσης 2.027.000 μετοχών της Τράπεζας που ανήκουν στην Απορροφουμένη, οι οποίες, λόγω της συγχώνευσης, καθίστανται πλέον ίδιες μετοχές και συνεπώς υποχρεωτικά αμέσως ακυρωτέες (άρθρο 16 § 2 περ. β' και § 3 περ. α' κ.ν. 2190/1920), γ) Αύξηση του μετοχικού κεφαλαίου κατά τη διαφορά που προκύπτει μετά την αφαίρεση από το εκ 98.420.000 ευρώ μετοχικό κεφάλαιο της Απορροφουμένης της εκ 31.097.215,36 ευρώ συνολικής ονομαστικής αξίας 42.023.264 μετοχών της Απορροφουμένης που ανήκουν στην Τράπεζα, οι οποίες δεν ανταλλάσσονται με μετοχές της Τράπεζας (άρθρο 75 § 4 του κ.ν. 2190/1920), δηλαδή αύξηση κατά ποσό 67.322.784,64 ευρώ και δ) Αύξηση του μετοχικού κεφαλαίου, για λόγους στρογγυλοποίησης, κατά ποσό 1.331.862,17 ευρώ, με κεφαλαιοποίηση ισόποσου μέρους της διαφοράς από έκδοση μετοχών υπέρ το άρτιον της Τράπεζας, με παράλληλη αύξηση της ονομαστικής αξίας της μετοχής από 2,76 ευρώ σε 2,89 ευρώ. Έτσι, κατόπιν της ανωτέρω συγχωνεύσεως, το μετοχικό κεφάλαιο της Τράπεζας ανέρχεται σε 906.017.557,65 ευρώ και διαιρείται σε 313.500.885 μετοχές, ονομαστικής αξίας 2,89 ευρώ η κάθε μία.

Η διαμόρφωση και εξέλιξη του μετοχικού κεφαλαίου της Τράπεζας συνοψίζεται στον επόμενο πίνακα:

Εξέλιξη Μετοχικού Κεφαλαίου

Έτος	Απόφαση Γ.Σ. ή Δ.Σ.	Ποσό αύξησης .000 δρχ.	Με καταβολή μετρητών/με εισφορά κεφαλαίου απορροφώμενης .000 δρχ.	Από κεφαλαιοποίηση αποθεματικών .000 δρχ.	Νέες μετοχές (*)	Σύνολο μετοχών	Ονομ. αξία μετοχών σε δρχ.	Μετοχικό κεφάλαιο .000 δρχ.
1924	19.3.24 Σύσταση	6.000	6.000	-	6.000K	6.000	1.000	6.000
1924	6/25.8.24 Δ.Σ.	4.000	4.000	-	4.000K	10.000	1.000	10.000
1925	31.3.25	5.000	5.000	-	5.000K	15.000	1.000	15.000
1942	248/31.12.42 Δ.Σ.	1.500	1.500	-	1.500K	16.500	1.000	16.500
1956	14.11.56	-	-	-	-	16.500	485	8.002
1965	20.7.1965	1.601	1.601	-	3.300K	19.800	485	9.603
1970	16.5.70	4.547	4.547	-	8.500K	28.300	500	14.150
1976	29.6.76	127.350	70.750	56.600	254.700K	283.000	500	141.500
1977	21.6.77	3.494	-	3.494	6.989K	289.989	500	144.994
1982	29.11.82	194.293	-	194.293	86.997K	376.986	900	339.287
1984	29.6.84	226.191	226.191	-	251.324K	628.310	900	565.479
1987	27.9.87	98.100	98.100	-	109.000K	-	-	-
		98.100	98.100	-	109.000Π	846.310	900	761.679
1988	24.6.88	331.789	-	331.789	368.655K	-	-	-
		49.050	-	49.050	54.500Π	1.269.465	900	1.142.518
1990	6.6.90	497.684	298.610	199.074	552.982K	-	-	-
		73.575	44.145	29.430	81.750Π	1.904.197	900	1.713.777
1994	28.6.94	186.632	-	186.632	207.369K	-	-	-
		27.591	-	27.591	30.657Π	2.142.223	900	1.928.000
1998	27.11.98	261.351	-	261.351	-	2.142.223	1.022	2.189.352
1999	26.2.99			Δρχ 94		110.463.624	500	55.231.812
1999	19.3.99	11.046.362	11.046.362	-	22.092.725K	132.556.349	500	66.278.174
1999	29.6.99	181.615	-	181.615	363.230K	132.919.579	500	66.459.789
2000	7.9.2000	124.765.096	122.734.500	2.030.596		224.970.454	850	191.224.886
2000	10.11.2000	57.367.466	-	57.367.466	67.491.136K	292.461.590	850	248.592.351
2000	10.11.2000	60.560.871	-	60.560.871	-	292.461.590	1.057.0729	309.153.222
2000	10.11.2000	(60.560.871)	-	-	-	292.461.590	850	248.592.351
2000	20.12.2000	464.100	464.100	-	546.000K	293.007.590	850	249.056.451
2001	15.5.2001	482.120	482.120	-	567.200K	293.574.790	850	249.538.571
2001	14.9.2001	41.747.242	41.720.000	27.242	18.963.636	312.538.426	932	291.285.813
2001	14.9.2001	517.251	-	517.251	-	312.538.426	933.655	291.803.064

ΜΕΤΑΤΡΟΠΗ ΣΕ ΕΥΡΩ

Έτος	Απόφαση Γ.Σ. ή Δ.Σ.	Ποσό αύξησης σε ευρώ	Με καταβολή μετρητών/με εισφορά κεφαλαίου απορροφώμενης σε ευρώ	Από κεφαλαιοποίηση αποθεματικών σε ευρώ ή μη διατεθέντων κερδών	Νέες μετοχές (*)	Σύνολο μετοχών	Ονομ. αξία μετοχών σε ευρώ	Μετοχικό κεφάλαιο σε ευρώ
		-	-	-	-	312.538.426	2,74	856.355.287,24
2001	3.12.01	60.066,28	60.066,28		21.922	312.560.348	2,74	856.415.353,52
2002	15.3.02							
2002	22.4.02	2.055.000		2.055.000	750.000	313.310.348	2,74	858.470.353,52
		6.266.206,96		6.266.206,96	-	313.310.348	2,76	864.736.560,48
2002	2.12.02	525.882,12	525.882,12		190.537	313.500.885	2,76	865.262.442,60

* Κ: Κοινές μετοχές

Π: Προνομιούχες μετοχές

Σημείωση : Το ανωτέρω Μετοχικό Κεφάλαιο θα αυξηθεί περαιτέρω με την έγκριση της Συγχώνευσης από το Υπουργείο Ανάπτυξης κατά ποσό 40.755.115,05 € και θα ανέλθει σε 906.017.557,65 € . Η μεταβολή του μετοχικού κεφαλαίου κατά 40.755.115,05 € είναι το αποτέλεσμα του συμψηφισμού αυξήσεων και μειώσεων που θα προκύψουν λόγω της Συγχώνευσης. Ειδικότερα:

α) Το μετοχικό κεφάλαιο θα αυξηθεί κατά 67.322.784,64 € που αντιστοιχεί στο εισφερόμενο από την Επενδύσεις Εργασίας Α.Ε. μετοχικό κεφάλαιο, μετά από την αφαίρεση της ονομαστικής αξίας όσων μετοχών της κατέχονται από την απορροφούσα και δεν ανταλλάσσονται ,

β) Το μετοχικό κεφάλαιο θα αυξηθεί κατά 1.331.862,17 € που θα προέλθει από κεφαλαιοποίηση διαφοράς υπέρ το άρτιο, για λόγους στρογγυλοποίησης της ονομαστικής αξίας της μετοχής,

γ) Το μετοχικό κεφάλαιο θα μειωθεί κατά 22.305.011,76 €, λόγω ακύρωσης ιδίων μετοχών της για την αποφυγή αυξήσεως του αριθμού των μετοχών που θα προκύψουν από την συγχώνευση και

δ) Το μετοχικό κεφάλαιο θα μειωθεί κατά ποσό 5.594.520 € λόγω αναγκαστικής ακύρωσης μετοχών της Τράπεζας EFG Eurobank Ergasias A.E., που κατέχονται απο την Επενδύσεις Εργασίας Α.Ε.

8.6 Ίδια Κεφάλαια

Στον παρακάτω πίνακα αναλύεται η καθαρή θέση της Τράπεζας EFG Eurobank Ergasias A.E. πριν από τη συγχώνευση και υπολογίζεται η λογιστική αξία της μετοχής:

Αριθμός Μετοχών *	313.500.885
Ονομαστική Αξία (ευρώ – δρχ.)	2,76 €
	(σε €)
Μετοχικό Κεφάλαιο *	865.262.442,60
Διαφορά από έκδοση μετοχών υπέρ το άρτιο	505.500.282,09
Τακτικό Αποθεματικό	77.413.436,59
Έκτακτα Αποθεματικά	179.113.299,62
Αποθεματικά Ειδικών Διατάξεων Νόμων	403.359.140,12
Διαφορές από αναπροσαρμογή αξίας παγίων	3.528.188,90
Υπόλοιπο Κερδών εις Νέον **	-
ΣΥΝΟΛΟ ΙΔΙΩΝ ΚΕΦΑΛΑΙΩΝ	2.034.176.789,92
Λογιστική Αξία Μετοχής (ευρώ)	6,49

* Ανάλυση του μετοχικού κεφαλαίου γίνεται στο κεφάλαιο 4.

** Δεν συμπεριελήφθησαν τα Κέρδη μετά από Φόρους της περιόδου 1.1 - 31.12.2002, ποσού 190.431 χιλ. ευρώ.

8.7 Μέτοχοι

Οι κυριότεροι μέτοχοι της Τράπεζας EFG Eurobank Ergasias A.E., καθώς και το ποσοστό της συμμετοχής τους, στις 31.12.02 είναι οι εξής:

	Αριθμός Μετοχών	Ποσοστό
EFG Consolidated Holdings S.A.	117.630.747	37,52%
Deutsche Bank AG	29.180.737	9,31%
Τράπεζα EFG Eurobank Ergasias A.E.*	12.784.354	4,08%
EFG Exchange Holdings Limited	12.070.422	3,85%
Ίδρυμα Μείζονος Ελληνισμού	6.665.769	2,13%
Λοιποί Μέτοχοι	135.168.856	43,11%
ΣΥΝΟΛΟ	313.500.885	100%

* Οι μετοχές της Τράπεζας EFG Eurobank Ergasias A.E., είναι αυτές που προέκυψαν από την αγορά ιδίων μετοχών η οποία διενεργήθηκε σύμφωνα με το άρθρο 16 του κ.ν. 2190/1920 και τις από 24.5.2000, 14.9.2001 και 4.9. 2002 αποφάσεις των Γενικών Συνελεύσεων των Μετόχων της Τράπεζας.

Στις 4 Σεπτεμβρίου 2002, η Έκτακτη Γενική Συνέλευση των μετόχων της Τράπεζας αποφάσισε την αγορά δικών της μετοχών, σύμφωνα με το άρθρο 16 παρ. 5 του κ.ν. 2190/1920 μέχρι του συνολικού αριθμού που αντιστοιχεί στο 10% του συνόλου των εν κυκλοφορία μετοχών της, - συνυπολογιζομένων των ιδίων μετοχών που είχαν αποκτηθεί μέχρι και 13.9.2002- εντός των επομένων δώδεκα μηνών, με ανώτατη τιμή αγοράς 27,09 ευρώ ανά μετοχή και κατώτατη τιμή αγοράς 5,0 ευρώ ανά μετοχή.

Από τους λοιπούς Μετόχους της Τράπεζας EFG Eurobank Ergasias A.E., 348.390 μέτοχοι είναι φυσικά πρόσωπα που δεν κατέχουν ποσοστό μεγαλύτερο του 2%, και αντιπροσωπεύουν το 21,79% του μετοχικού κεφαλαίου.

Μεταξύ των φυσικών προσώπων, περιλαμβάνονται και μέλη του Δ.Σ. της Τράπεζας. Τα μέλη του Δ.Σ. που ασκούν ενεργό Διοίκηση, κατείχαν, την 31.12.2002, 620.166 μετοχές και ήταν δικαιούχοι δικαιωμάτων προαίρεσεως «αγοράς» 495.444 μετοχών. Οι μη ασκούντες ενεργό διοίκηση κατείχαν, την 31.12.2002, 570.307 μετοχές της τράπεζας.

Οι μεταβολές που επήλθαν στη μετοχική σύνθεση της Τράπεζας (ποσοστό μεγαλύτερο ή ίσο του 3%), κατά την περίοδο 26.2.99-14.9.02, έχουν ως ακολούθως:

1. Οι Γενικές Συνελεύσεις των Μετόχων της Τράπεζας Αθηνών και της (πρώην) Τράπεζας EFG Eurobank A.E. τις 26.2.1999 αποφάσισαν την Συγχώνευση των δύο Τραπεζών και την αλλαγή της επωνυμίας σε «Τράπεζα EFG Eurobank A.E.». Οι Μέτοχοι που κατείχαν ποσοστό πάνω από 3% μετά την συγχώνευση ήταν οι εξής:

	Αριθμός Μετοχών	Ποσοστό
CONSOLIDATED EUROFINANCE HOLDINGS S.A.	88.840.014	80,42%
DEUTSCHE BANK AG	10.701.165	9,69%
SAUSOLITO TRADING LTD	5.087.610	4,61%
ΙΔΡΥΜΑ ΜΕΙΖΟΝΟΣ ΕΛΛΗΝΙΣΜΟΥ	3.397.775	3,08%
ΛΟΙΠΟΙ ΜΕΤΟΧΟΙ	2.437.060	2,20%
ΣΥΝΟΛΟ	110.463.624	100%

2. Από 16.3.1999 έως 19.3.1999 πραγματοποιήθηκε δημόσια εγγραφή, με πώληση 10,64% του συνόλου των μετοχών από τον κύριο μέτοχο Consolidated Eurofinance Holdings S.A. Οι Μέτοχοι που κατείχαν ποσοστό πάνω από 3% μετά την διάθεση των μετοχών ήταν οι εξής:

	Αριθμός Μετοχών	Ποσοστό
CONSOLIDATED EUROFINANCE HOLDINGS S.A.	77.090.014	69,79%
DEUTSCHE BANK AG	10.701.165	9,69%
SAUSOLITO TRADING LTD	5.087.610	4,61%
ΙΔΡΥΜΑ ΜΕΙΖΟΝΟΣ ΕΛΛΗΝΙΣΜΟΥ	3.397.775	3,08%
ΛΟΙΠΟΙ ΜΕΤΟΧΟΙ	14.187.060	12,84%
ΣΥΝΟΛΟ	110.463.624	100%

3. Τον Ιούνιο 1999 η Consolidated Eurofinance Holdings S.A., η οποία είχε την ελέγχουσα πλειοψηφία της Τράπεζας EFG Eurobank A.E., επιδίωξε με την Δημόσια Προσφορά, μέσω του Χρηματιστηρίου Αξιών Αθηνών να αυξήσει το ποσοστό συμμετοχής της στην Τράπεζα Εργασίας A.E. ώστε να αποκτήσει ελέγχουσα πλειοψηφία σε αυτήν. Για την απόκτηση 12.025.000 μετοχών Τράπεζας Εργασίας η Consolidated Eurofinance Holdings S.A. προσέφερε για αντάλλαγμα 2,4 μετοχές της Τράπεζας EFG Eurobank A.E. για κάθε 1 μετοχή της Τράπεζας Εργασίας A.E. Στις 4.8.1999 έληξε με επιτυχία η περίοδος αποδοχής της Δημόσιας Προσφοράς και κατόπιν των ανωτέρω οι Μέτοχοι που κατείχαν ποσοστό πάνω από 3% διαμορφώθηκαν ως εξής:

	Αριθμός Μετοχών	Ποσοστό
CONSOLIDATED EUROFINANCE HOLDINGS S.A.	61.152.617	46,01%
DEUTSCHE BANK AG	12.841.398	9,66%
SAUSOLITO TRADING LTD	5.135.025	3,86%
ΙΔΡΥΜΑ ΜΕΙΖΟΝΟΣ ΕΛΛΗΝΙΣΜΟΥ	4.200.000	3,16%
ΛΟΙΠΟΙ ΜΕΤΟΧΟΙ	49.590.539	37,31%
ΣΥΝΟΛΟ	132.919.579	100%

4. Στις 2.5.2000 η EFG Consolidated Holdings S.A. μεταβίβασε μέσω του X.A.A. στην εταιρεία EFG Exchange Holdings S.A., πακέτο 9.284.940 μετοχών της Τράπεζας EFG Eurobank A.E., οι οποίες αντιστοιχούν σε 6,99% του μετοχικού της κεφαλαίου. Κατόπιν των ανωτέρω, οι Μέτοχοι που κατείχαν ποσοστό πάνω από 3% διαμορφώθηκαν ως εξής:

	Αριθμός Μετοχών	Ποσοστό
EFG CONSOLIDATED HOLDINGS S.A.	52.017.819	39,13%
DEUTSCHE BANK AG	13.291.636	9,99%
EFG EXCHANGE HOLDINGS S.A.	9.284.940	6,99%
SAUSOLITO TRADING LTD	5.135.025	3,86%
ΙΔΡΥΜΑ ΜΕΙΖΟΝΟΣ ΕΛΛΗΝΙΣΜΟΥ	4.295.397	3,23%
ΛΟΙΠΟΙ ΜΕΤΟΧΟΙ	48.894.762	36,80%
ΣΥΝΟΛΟ	132.919.579	100%

5. Στις 11.3.2002 καταχωρήθηκε στο Μητρώο Ανωνύμων Εταιρειών του Υπουργείου Ανάπτυξης η εγκριτική απόφαση της συγχώνευσης με απορρόφηση της ΤΕΛΕΣΙΣ Τράπεζας Επενδύσεων Α.Ε. από την Τράπεζα EFG Eurobank Ergasias Α.Ε. Λόγω της συγχώνευσης αυξήθηκε ο αριθμός των μετοχών κατά 18.963.636 και επέφερε μεταβολή ποσοστού της συμμετοχής της EFG Exchange Holdings S.A. κατά 3,13%. Κατόπιν των ανωτέρω, οι Μέτοχοι που κατείχαν ποσοστό πάνω από 3% διαμορφώθηκαν ως εξής:

	Αριθμός Μετοχών	Ποσοστό
EFG CONSOLIDATED HOLDINGS S.A.	116.223.852	37,19%
DEUTSCHE BANK AG	29.180.737	9,34%
EFG EXCHANGE HOLDINGS S.A.	12.070.422	3,86%
ΛΟΙΠΟΙ ΜΕΤΟΧΟΙ	155.063.415	49,61%
ΣΥΝΟΛΟ	312.538.426	100%

Οι από 24.5.2000, 14.9.2001 και 14.9.2002 αποφάσεις των Γενικών Συνελεύσεων των Μετόχων της Τράπεζας προέβλεπαν την αγορά ιδίων μετοχών, με σκοπό την στήριξη της χρηματιστηριακής τιμής τους, μέχρι ποσοστού 10% του μετοχικού κεφαλαίου. Η Τράπεζα, το μετά τις 14.6.2002 χρονικό διάστημα, διενήργησε αγορές ιδίων μετοχών οι οποίες στις 18.4.2002, κάλυψαν τον αριθμό των 9.401.434 μετοχών, που αντιστοιχεί σε ποσοστό 3% του συνολικού αριθμού του μετοχικού κεφαλαίου. Κατόπιν των ανωτέρω, οι Μέτοχοι που κατείχαν ποσοστό πάνω από 3% διαμορφώθηκαν ως εξής:

	Αριθμός Μετοχών	Ποσοστό
EFG CONSOLIDATED HOLDINGS S.A.	116.230.747	37,19%
DEUTSCHE BANK AG	29.180.737	9,34%
EFG EXCHANGE HOLDINGS S.A.	12.070.422	3,86%
Τράπεζα EFG Eurobank Ergasias Α.Ε.	9.401.434	3%
ΛΟΙΠΟΙ ΜΕΤΟΧΟΙ	145.655.086	46,61%
ΣΥΝΟΛΟ	312.538.426	100%

8.8 Διοίκηση – Διεύθυνση – Εποπτεία

8.8.1 Όργανα Διοίκησης

Η Εταιρεία διοικείται από το Διοικητικό Συμβούλιο, αποτελούμενο από πέντε έως είκοσι (5 - 20) μέλη, τα οποία εκλέγονται από τη Γενική Συνέλευση. Η θητεία των μελών του Διοικητικού Συμβουλίου είναι τριετής και οι σύμβουλοι είναι πάντοτε επανεκλέξιμοι και ελεύθερα ανακλητοί.

Το Διοικητικό Συμβούλιο εκλέγει από τα μέλη του τον Πρόεδρο και έναν έως τρεις Αντιπροέδρους. Ο Πρόεδρος συγκαλεί το Διοικητικό Συμβούλιο, προεδρεύει στις συνεδριάσεις του, εισηγείται τα θέματα για συζήτηση, διευθύνει τις συζητήσεις και θέτει τα θέματα σε ψηφοφορία. Όταν ο Πρόεδρος απουσιάζει, κωλύεται ή δεν υπάρχει, τα καθήκοντά του ασκεί ο Αντιπρόεδρος. Σε περίπτωση απουσίας ή κωλύματος του Α΄ Αντιπροέδρου, τα καθήκοντά του ασκεί ο Β΄ ή ο Γ΄ Αντιπρόεδρος ή ένας Σύμβουλος που ορίζεται από το Διοικητικό Συμβούλιο.

Οι αποφάσεις του Διοικητικού Συμβουλίου λαμβάνονται με απόλυτη πλειοψηφία των Συμβούλων που παρίστανται ή αντιπροσωπεύονται.

Κάθε αμοιβή ή αποζημίωση που χορηγείται για οποιονδήποτε λόγο σε μέλη του Διοικητικού Συμβουλίου θεωρείται ότι βαρύνει την Τράπεζα μόνον αν εγκριθεί από την Τακτική Γενική Συνέλευση των Μετόχων με ειδική απόφασή της.

Οι συζητήσεις και αποφάσεις του Διοικητικού Συμβουλίου καταχωρούνται στο Βιβλίο Πρακτικών, το οποίο υπογράφεται από τους παρόντες στη συγκεκριμένη συνεδρίαση Συμβούλους.

Το Διοικητικό Συμβούλιο είναι αρμόδιο να αποφασίζει κάθε πράξη που αφορά τη διοίκηση της Τράπεζας, τη διαχείριση της περιουσίας της και γενικά την επιδίωξη του σκοπού της, χωρίς κανέναν περιορισμό, (με εξαίρεση τα θέματα που με το Νόμο ή το Καταστατικό έχουν υπαχθεί ρητά στην

αρμοδιότητα της Γενικής Συνέλευσης) και να εκπροσωπεί την Τράπεζα επί δικαστηρίου και εξωδίκως.

Το Διοικητικό Συμβούλιο μπορεί να αναθέτει την άσκηση των εξουσιών του (με εξαίρεση τις περιπτώσεις στις οποίες ο Νόμος ή το Καταστατικό απαιτούν συλλογική ενέργεια του Διοικητικού Συμβουλίου) σε ένα ή περισσότερα πρόσωπα, μέλη του Διοικητικού Συμβουλίου, ή υπαλλήλους της Τράπεζας, ή σε τρίτους.

Η σύνθεση του Διοικητικού Συμβουλίου της Τράπεζας είναι η ακόλουθη:

Πρόεδρος	: Ξενοφών Κ. Νικήτας, Εκτελεστικό μέλος
Επίτιμος Πρόεδρος	: Γεώργιος Κ. Γόντικας, Μη εκτελεστικό μέλος
Αντιπρόεδρος Α΄	: Άννα Μαρία Λουίζα Ι. Λάτση, Μη εκτελεστικό μέλος
Αντιπρόεδρος Β΄	: Λάζαρος Δ. Εφραίμογλου, Μη εκτελεστικό μέλος
Διευθύνων Σύμβουλος	: Νικόλαος Κ. Νανόπουλος, Εκτελεστικό μέλος
Αναπληρωτής Διευθύνων Σύμβουλος	: Νικόλαος Β. Καραμούζης, Εκτελεστικό μέλος
Αναπληρωτής Διευθύνων Σύμβουλος	: Βύρων Ν. Μπαλλής, Εκτελεστικό μέλος
Μέλη	: Emmanuel L. Bussetil, Μη εκτελεστικό μέλος
	: Tessen Von Heydebreck, Μη εκτελεστικό μέλος
	: Bernd Albrecht von Maltzan, Μη εκτελεστικό μέλος
	: Φώτης Σ. Αντωνάτος, Μη εκτελεστικό μέλος
	: Χαράλαμπος Μ. Κύρκος, Εκτελεστικό μέλος
	: Παναγιώτης Κ. Λαμπρόπουλος, Μη εκτελεστικό μέλος
	: Σπύρος Ι. Λάτσης, Μη εκτελεστικό μέλος
	: Αντώνιος Κ. Μπίμπας, Μη εκτελεστικό μέλος
	: Κυριάκος Ι. Νασίκας, Μη εκτελεστικό μέλος
	: Στυλιανός Γ. Παπαδερός, Μη εκτελεστικό μέλος
	: Νικόλαος Κ. Παυλίδης, Εκτελεστικό μέλος
	: Περικλής Π. Πεταλάς, Μη εκτελεστικό μέλος
	: Στάμος Π. Φαφαλιός, Μη εκτελεστικό μέλος

Η θητεία των μελών του Δ.Σ. είναι τριετής και λήγει το 2003.

Τα μέλη του Διοικητικού Συμβουλίου και τα διευθυντικά στελέχη της Τράπεζας δεν έχουν καταδικαστεί τελεσίδικα για πράξεις ατιμωτικές ή οικονομικά εγκλήματα ούτε είναι αναμειγμένα σε δικαστικές εκκρεμότητες που αφορούν πτώχευση, εγκληματική πράξη και απαγόρευση άσκησης επιχειρηματικής δραστηριότητας, χρηματιστηριακών συναλλαγών και επαγγέλματος ως σύμβουλοι επενδύσεων, διευθυντικά στελέχη τραπεζών και ασφαλιστικών εταιρειών, ανάδοχοι έκδοσης, στελέχη χρηματιστηριακών εταιρειών κλπ.

Επιτροπές οι οποίες έχουν συσταθεί από το Διοικητικό συμβούλιο της Τράπεζας:

Επιτροπή Ελέγχου (Audit Committee), απαρτίζεται από τα εξής μη εκτελεστικά μέλη του ΔΣ, Emmanuel Bussetil (Πρόεδρο), Περικλή Πεταλά και Φώτιο Αντωνάτο.

Επιτροπή Κινδύνων (Risk Committee), απαρτίζεται από τα εξής μέλη του ΔΣ, Χάραλαμπο Κύρκο (Πρόεδρο), Ξενοφόντα Νικήτα, Νικόλαο Νανόπουλο, Νικόλαο Καραμούζη, Emmanuel Bussetil (μη εκτελεστικό μέλος του Δ.Σ.) και Περικλή Πεταλά, (μη εκτελεστικό μέλος του Δ.Σ.).

Επιτροπή Ανταμοιβών (Remuneration Committee), απαρτίζεται από τα εξής μέλη του ΔΣ, Emmanuel Bussetil (Πρόεδρο), Περικλή Πεταλά και Νικόλαο Νανόπουλο.

Ο Διευθύνων Σύμβουλος, Νικόλαος Νανόπουλος, στον οποίο έχει ανατεθεί η διοίκηση της Τράπεζας έχει εξουσιοδοτηθεί για την σύσταση, την συγκρότηση, τις αρμοδιότητες και εν γένει την λειτουργία των επιτροπών προς υποβοήθηση του έργου του.

Κυριότερες επιτροπές είναι οι εξής:

- Επιτροπή Στρατηγικού Σχεδιασμού (Strategic Planning Group), η οποία απαρτίζεται από τους κ.κ. Ξενοφόντα Νικήτα, Γεώργιο Γόντικα, Νικόλαο Νανόπουλο, Νικόλαο Καραμούζη, Βύρωνα Μπαλλή και Πόλα Χατζησωτηρίου.

- Εκτελεστική Επιτροπή (Executive Committee), η οποία απαρτίζεται από τους κ.κ. Ξενοφώντα Νικήτα, Νικόλαο Νανόπουλο, Νικόλαο Καραμούζη, Βύρωνα Μπαλλή, Χρήστο Κομιόπουλο, Χαράλαμπο Κύρκο, Νικόλαο Παυλίδη, Γεώργιο Αλβέρτη, Βίκτωρα Πιζάντε, Ιάσμην Ράλλη και Πόλα Χατζησωτηρίου.
- Επιτροπή Πιστοδοτήσεων (Credit Committee), η οποία απαρτίζεται από τους κ.κ. Γεώργιο Γόντικα, Αντόνιο Μπίμπα, Χαράλαμπο Κύρκο, Χρήστο Κομιόπουλο, Ανδρέα Γιαννόπουλο, Χρήστο Αναστασιάδη και Ηβη Βίγκα.

Επίσης, έχουν συσταθεί και οι κάτωθι επιτροπές:

- Επιτροπή Επενδυτικής Τραπεζικής (Investment Banking Committee)
- Επιτροπή Δεοντολογίας (Code of Ethics Committee)
- Επιτροπή Κεφαλαίων υπό Διαχείριση (Clients & Funds Under Management Steering Committee)
- Επιτροπή Πιστωτικής Πολιτικής (Credit Policy Steering Committee)
- Επιτροπή Διεθνών Δραστηριοτήτων (International Activities Steering Committee)

Συντονιστικό ρόλο για τη λειτουργία της Εκτελεστικής Επιτροπής και του Συμβουλίου Στρατηγικής έχει ο κ. Ν. Νανόπουλος.

Σύμφωνα με τον Ν. 2076/92, άρθρο 6, υπεύθυνοι έναντι της Τράπεζας της Ελλάδος για τη διοίκηση της Τράπεζας θα είναι οι κ.κ. Ξ. Νικήτας και Ν. Νανόπουλος.

Σύντομα βιογραφικά σημειώματα της Εκτελεστικής Επιτροπής έχουν παρατεθεί στις σελίδες 63-64.

Αμοιβές Διοικήσεως

Το 2001 οι αμοιβές των μελών των οργάνων διοίκησης και διεύθυνσης ανήλθαν σε € 5.273 χιλ. Εκ των προαναφερομένων μελών, αυτοί που ασκούν ενεργό διοίκηση κατείχαν, την 31-12-2001, 484.093 μετοχές της Τράπεζας και ήταν δικαιούχοι δικαιωμάτων προαίρεσεως «αγοράς» 295.815 μετοχών της Τράπεζας και είχαν ασκήσει το δικαίωμα αγοράς για 7.626 μετοχές, οι οποίες εκδόθηκαν τον Απρίλιο 2002. Οι μη ασκούντες ενεργό διοίκηση κατείχαν, την 31-12-2001, 487.276 μετοχές της Τράπεζας. Το συνολικό ύψος δανείων της Τράπεζας σε μέλη της Διοικήσεώς της στις 31-12-2001 ανέρχονταν σε € 915,6 χιλ.

8.8.2 Όργανα Διεύθυνσης – Οργανόγραμμα

Οι οργανωτικές μονάδες της Τράπεζας EFG Eurobank Ergasias A.E. εντάσσονται στους εξής τομείς:

- | | <u>Υπεύθυνος</u> |
|--|-------------------------|
| <p>1. Wholesale Banking (Χρηματαγορές, Κεφαλαιαγορά, Private Banking και Corporate Banking)</p> <p>όπου υπάγονται οι παρακάτω διευθύνσεις:
 Γενική Διεύθυνση Corporate Banking
 Διεύθυνση Μεγάλων Επιχειρήσεων
 Διεύθυνση Ναυτιλιακών Χρηματοδοτήσεων
 Διεύθυνση Επιχειρηματικής Πίστης
 Group Treasurer
 Διεύθυνση Διαχείρισης Διαθεσίμων
 Διευθύνσεις Private Banking & Επενδυτικής Στρατηγικής
 Διεύθυνση Marketing & Υποστήριξης Εργασιών
 Investor Relations Office</p> | <p>N. Καραμούζης</p> |
| <p>2. Τραπεζική Ιδιωτών (Retail Banking)</p> <p>όπου υπάγονται οι παρακάτω διευθύνσεις:
 Διεύθυνση Δικτύου Καταστημάτων
 Γενική Διεύθυνση Καταναλωτικής Πίστης
 Διεύθυνση Δανείων Μικρών Επιχειρήσεων
 Διεύθυνση Στεγαστικής Πίστης
 Διεύθυνση Strategic Retail Marketing</p> | <p>B. Μπαλλής</p> |
| <p>3. Risk Management</p> <p>όπου υπάγονται οι παρακάτω διευθύνσεις:
 Διεύθυνση Ελέγχου Πίστης
 Διεύθυνση Market και Operational Risk
 Διεύθυνση Credit Approval
 Διεύθυνση Καθυστερήσεων και Εμπλοκών
 Διεύθυνση Πελατών Ειδικού Χειρισμού</p> | <p>X. Κύρκος</p> |
| <p>4. Τραπεζικές Εργασίες, Τεχνολογία και Πληροφορική</p> <p>όπου υπάγονται οι παρακάτω διευθύνσεις:
 Διεύθυνση Τραπεζικών Εργασιών
 Διεύθυνση Οργάνωσης, Κεντροποιημένων Υπηρεσιών και Υποστήριξης
 Διεύθυνση Περιουσίας και Τεχνικών Έργων
 Διεύθυνση Ανάπτυξης και Διαχείρισης Πληροφοριακών Συστημάτων
 Διεύθυνση Λειτουργίας και Υποστήριξης Πληροφοριακών Συστημάτων</p> | <p>N. Παυλίδης</p> |
| <p>5. Οικονομικές Υπηρεσίες, Στρατηγική και Επενδύσεις</p> <p>όπου υπάγονται οι παρακάτω διευθύνσεις:
 Διεύθυνση Ελέγχου Διαχείρισης Πόρων
 Διεύθυνση Financial Control
 Διεύθυνση Λογιστηρίου και Εταιρικής Διακυβέρνησης
 Client Relations Office
 Διεύθυνση Στρατηγικής και Επενδύσεων</p> | <p>Π. Χατζησωτηρίου</p> |
| <p>6. Τομέας Ευθύνης Διευθνοντος Συμβούλου, όπου ανήκουν:
 Νομικός Σύμβουλος και Γραφείο Νομικού Συμβούλου
 Νομικές Υπηρεσίες
 Εσωτερικός Έλεγχος
 Compliance Officer
 Ανθρώπινο Δυναμικό
 Δημόσιες Σχέσεις και Επικοινωνία
 Διεθνείς Δραστηριότητες</p> | <p>N. Νανόπουλος</p> |

8.8.3 Όργανα Εποπτείας

Όργανα εποπτείας της εταιρείας κατά τον κ.ν. 2190/1920, όπως ισχύει είναι οι ορκωτοί ελεγκτές. Την εποπτεία της Τράπεζας EFG Eurobank Ergasias A.E. ως πιστωτικού ιδρύματος ασκεί η Τράπεζα της Ελλάδος. Παράλληλα, ως μέλος του EFG Bank Group, η Τράπεζα ελέγχεται έμμεσα και από την Swiss Federal Banking Commission (SFBC), η οποία εποπτεύει το EFG Bank Group σε όλα του τα επίπεδα.

Όργανα εσωτερικού ελέγχου, κατά το ν.2076/1992 και τον ν.3016/2002, είναι η Διεύθυνση Εσωτερικού Ελέγχου της Τράπεζας και η Επιτροπή Ελέγχου.

8.9 Συμμετοχές των Κυρίων Μετόχων και των Μελών του Διοικητικού Συμβουλίου στο Διοικητικό Συμβούλιο ή στο Μετοχικό Κεφάλαιο άλλων Εταιρειών με ποσοστό άνω του 5%

Στον κατωτέρω πίνακα αναφέρονται οι συμμετοχές των μελών του Δ.Σ. της Τράπεζας EFG Eurobank Ergasias A.E. στο διοικητικό συμβούλιο ή στο μετοχικό κεφάλαιο άλλων εταιρειών με έδρα τόσο την Ελλάδα όσο και το εξωτερικό.

Μέλη Δ.Σ.	Εταιρεία	Θέση	Ποσοστό Συμμετοχής άνω του 5%
Ξενοφών Νικήτας	Επενδύσεις Εργασίας Α.Ε.	Μη Εκτελεστικό Μέλος	-
Γεώργιος Γόντικας	Global Finance A.E. Bulgarian Post Bank S.A., Βουλγαρία Μπέριγκ Ελληνικές Χρηματοδοτήσεις Επενδύσεων Α.Ε. ΒΙΟΧΑΛΚΟ Banc Post Ρουμανία	Πρόεδρος Αντιπρόεδρος Πρόεδρος Μέλος Μέλος	- - - - -
Άννα Μαρία Λουίζα Ι. Λάτση	EFG Bank European Financial Group (Switzerland) Interlatsco Luxembourg S.A. (Luxembourg) Consolidated Real Estate Inv. Holdings S.A. (Luxembourg) Societe D'Etudes Technique & Economiques S.A. (Switzerland) Arima SA Interlatsco Holdings S.A. (Luxembourg) POIH Holdings Limited Ανώνυμος Κτηματική Εταιρεία Παλλάς Αθηνά Α.Ε. Λάμδα Α.Ε. Ανώνυμος Τεχνική, Οικοδομική και Ναυτιλιακή Εταιρεία Ελληνική Εταιρεία Πετρελαίων Πετρόλα Α.Ε. Εκάλη Τουριστικά & Ξενοδοχειακά Επιχειρήσεις Α.Ε. Αργοναύτης Ανώνυμος Ναυτική Εταιρεία S.I. Quadrilatere S.A. (Switzerland)	Μέλος Μέλος - - Μέλος Μέλος - - - - - - - Μέλος	15% 25% 24% 25% 100% 20% 33,3% 33,3% 33,3% 33,3% 47,9% 33,3% -
Νικόλαος Νανόπουλος	Τράπεζα Unitbank Α.Ε. Eurobank Cards Α.Ε. Α.Ε.Ε. Αργυρομεταλλευμάτων και Βαρυτίνης EFG Private Bank S.A., Luxembourg Logic DIS Α.Ε. EFG Υπηρεσίες Διαδικτύου Α.Ε. IOBE	Πρόεδρος Α' Αντιπρόεδρος Μέλος Μέλος Μη Εκτελεστικό Μέλος Μέλος Μέλος	- - - - - - -

	(Switzerland) POIH Holdings Limited Ανώνυμος Κτηματική Εταιρεία Παλλάς Αθηνά Α.Ε. Ελληνική Εταιρεία Πετρελαίων Πετρόλα Α.Ε. Αργοναύτης Ανώνυμος Ναυτική Εταιρεία EFG Bank European Financial Group (Switzerland) EFG Private Bank Limited (England) EFG Private Bank S.A. (Switzerland) EFG Eurofinanciere d' Investissements SAM (Monaco) EFG Consolidated Holdings S.A (Luxembourg) Private Financial Investments Holding Ltd (Jersey) EFG Private Bank (Channel Islands) Limited (Guersney) Consolidated Real Estate Investments Holdings S.A. Investissements Immobiliers Kirchberg S.A. (Luxembourg) Private Financial Holdings Limited (England) SGI-IC Interlatsco Holdings S.A. (Luxembourg) Εκάλη Τουριστικά και Ξενοδοχειακά Επιχειρήσεις Α.Ε. Λάμδα Α.Ε. Ανώνυμος Τεχνική, Οικοδομική και Ναυτιλιακή Εταιρεία	Μέλος - - - Πρόεδρος Μέλος Μέλος Μέλος Μέλος Μέλος Μέλος Μέλος Πρόεδρος Πρόεδρος - Μέλος Πρόεδρος Πρόεδρος - - Πρόεδρος	33,3% 33,3% 33,3% 33,3% 5% - - - - - - - - 24% - - - 20% 47,9% - 33,3%
Κυριάκος Νασίκας	Ασφαλιστική Πρακτορειακή Εργασία Α.Ε. (πρόκειται να λυθεί λόγω συγχωνεύσεως, εντός του Απριλίου 2003) EFG Eurobank Ergasias Χρηματοδοτικές Μισθώσεις Α.Ε.	Μέλος Μέλος	- -
Στυλιανός Παπαδερός	Ασφαλιστική Πρακτορειακή Εργασία Α. Ε. (πρόκειται να λυθεί λόγω συγχωνεύσεως, εντός του Απριλίου 2003) EFG Ασφαλιστική Ζωής Α.Ε. Ασφαλίσεις Ζωής EFG Ασφαλιστική Α.Ε. Γενικών Ασφαλειών EFG Factors ΑΕΠΕΑ EFG ΑΕΔΑΚ	Μέλος Μέλος Μέλος Μέλος	- - - -
Νικόλαος Παυλίδης	Open 24 Α.Ε. Επενδύσεις Αναπτύξεως ΑΕΕΧ EFG Υπηρεσίες Διαδικτύου Α.Ε. Hellas on Line Α.Ε. Logic-Dis	Μέλος Πρόεδρος Πρόεδρος Αντιπρόεδρος Μη εκτελεστικό Μέλος	- - - - -
Περικλής Πεταλάς	EFG Private Bank Limited (U.K.) EFG Private Bank S.A., Zurich (Switzerland) EFG Private Bank (Luxembourg) S.A. Private Financial Holdings Limited, (U.K) Private Financial Investments Holding Limited, (Jersey) EFG Consolidated Holdings S.A. (Luxemburg) EFG Exchange Holdings Limited (Cayman Islands) Terrebourne Financial and Investment Corporation S.A. (Panama) EFG Asset Management SA. Air Universal (BVI) Limited EFG Investments Limited (Guersney) St Catherine Foundation (England) European Financial Group EFG (Switzerland) EFG Representative Office Limited (Switzerland)	Μέλος Μέλος Μέλος Μέλος Μέλος Μέλος Μέλος Μέλος Μέλος Μέλος Μέλος Μέλος Μέλος Μέλος Μέλος	- - - - - - - - - - - - - - -
Στάμος Φαφαλιός	Νέα Τύχη Α.Ν.Ε. Δάφνη Επικοινωνίες Α.Ε.	Πρόεδρος -	12,53% 5,058%
Παναγιώτης Λαμπρόπουλος	-	-	-

Σημείωση : Οι Κύριοι Μέτοχοι και τα Μέλη του Διοικητικού Συμβουλίου της Τράπεζας δεν συμμετέχουν με ποσοστό άνω του 10% και σε άλλες εταιρείες πέραν όσων προαναφέρθηκαν.

8.10 Συμμετοχές της Τράπεζας EFG Eurobank Ergasias A.E. και του Ομίλου της
8.10.1 Άμεσες Συμμετοχές της Τράπεζας EFG Eurobank Ergasias A.E

ΑΜΕΣΕΣ ΣΥΜΜΕΤΟΧΕΣ ΤΗΣ Τράπεζας EFG Eurobank Ergasias A.E. (31.12.2002)		
ΕΠΩΝΥΜΙΑ ΕΤΑΙΡΕΙΑΣ	ΣΥΜΜΕΤΟΧΗ (%)	ΣΥΝΟΛΙΚΟ ΚΟΣΤΟΣ ΚΤΗΣΗΣ
1. ΣΥΝΔΕΛΕΜΕΝΕΣ (ελεγχόμενες)		(σε χιλ. €)
α. Ενοποιούμενες		
EFG Private Bank (Luxembourg) SA	75%	52.672
EFG Telesis Finance A.E.Π.Ε.Υ.	100%	18.922
EFG Eurobank Χρηματοπιστηριακή Α.Ε.Π.Ε.Υ.	100%	67.339
EFG Eurobank Ergasias Χρηματοδοτικές Μισθώσεις Α.Ε.	99,37%	62.922
Eurobank Cards Α.Ε. Διαχείρισης Προϊόντων Καταναλωτικής Πίστης	100%	587
EFG Factors Α.Ε.Π.Ε.Α.	100%	8.869
EFG Eurobank Ergasias International (C.I.) Ltd.	99%	15.448
EFG Eurobank Properties Ανώνυμη Εταιρεία Διαχείρισης Ακινήτων	50,1%	18.474
EFG Ευρωεπενδύσεις Αναπτύξεως Α.Ε.Ε.Χ	50%	14.650
Banc Post S.A. (Ρουμανία)	36,25%	35.376
Επενδύσεις Αναπτύξεως Α.Ε.Ε.Χ.	35,01%	59.941
Hellas on Line Α.Ε.	100%	16.291
EFG Α.Ε.Δ.Α.Κ.	50%	558
EFG Ασφαλιστική Α.Ε. Γενικών Ασφαλίσεων	100%	2.509
EFG Ασφαλιστική Ζωής Α.Ε. Ασφαλίσεων Ζωής	100%	2.031
EFG Business Services Α.Ε.	99,99%	3.815
EFG Υπηρεσίες Διαδικτύου Α.Ε.	99,99%	4.402
ΤΕΛΕΣΙΣ ΝΤΑΪΡΕΚΤ Α.Ε.Α.Δ.Ε.	100%	880
ΤΕΛΕΣΙΣ Διαχείρισης Επενδύσεων Α.Ε.Π.Ε.Υ	100%	1.695
EFG Hellas (Cayman Islands) Ltd.	100%	17
EFG Hellas PLC	99,99%	19
EFG Ενοικιάσεις Αυτοκινήτων Εμπορική και Τουριστική Α.Ε.	25%	293
Ξενοδοχεία της Ελλάδος Α.Ε.	75,07%	-
EFG Ασφαλιστικές Υπηρεσίες Α.Ε.	65%	57
Be-Business Exchanges Α.Ε. Δικτύων Εταιρικών Συναλλαγών	60%	3.600
Q Διαχείριση Συστημάτων και Υπηρεσιών Ολικής Ποιότητας Α.Ε.	51%	150
Ασφαλιστική Πρακτορική Εργασίας Α.Ε.	55%	48
β. Μη Ενοποιούμενες		
Ασφαλιστική Πρακτορική Αθηνών ΕΠΕ	100%	-
Διεθνείς Ασφαλιστικές Πρακτορεύσεις Α.Ε.	99,9%	29
Συστήματα Παροχής Υπηρεσιών Ασφαλείας Τραπεζής Αθηνών Ε.Π.Ε (σε εκκαθάριση)	99,67%	-
2. ΣΥΓΓΕΝΕΙΣ		
Τράπεζα Unitbank Α.Ε.	50%	5.870
TEFIN Α.Ε. Εμπορίας αυτοκινήτων και μηχανημάτων	50%	2.201
Επενδύσεις Εργασίας Α.Ε.	31,6%	167.406
Σύμβουλοι Επενδύσεων Εργασίας Α.Ε.	49%	3.487
Alico / CEH Balkan Holdings	50%	33.258
Ξενοδοχειακή Εταιρία Αεροδρομίου Αθηνών Α.Ε.	20%	3.255
Κύδων Εμπορική, Τεχνική, Κτηματική, Βιομηχανική Α.Ε.	100%	387
3. ΛΟΙΠΕΣ ΣΥΜΜΕΤΟΧΕΣ		
ΔΙΑΣ Α.Ε.Ε.Χ	19,64%	19.927
Πρόδος Ελληνικές Επενδύσεις Α.Ε.Ε.Χ.	15,20%	17.949
Κάντωρ Σύμβουλοι Επιχειρήσεων Α.Ε.	18,97%	2.715
Διατραπεζικά Συστήματα ΔΙΑΣ	10,22%	2.185
ΣΥΝΟΛΟ		648.346

Σημείωση : Η αξία κτήσεως των συμμετοχών κατά τη χρήση 2001 ανήρχετο στο ποσό 583.777 χιλ.Ευρώ.

Σημειώσεις:

1. Οι συμμετοχές της Τράπεζας αποτιμούνται στην αξία κτήσεώς τους.
2. Η EFG Telesis Finance A.E.Π.Ε.Υ. είναι το αποτέλεσμα της συγχώνευσης στις 31.12.02 της Telesis Finance A.E.Π.Ε.Υ. με απορρόφηση των εταιριών Α.Ε. Χρηματοοικονομικών Υπηρεσιών και Συμβούλων Εργασίας, Telesis A.E.Δ.Α.Κ και Α.Ε.Δ.Α.Κ. Εργασίας.
3. Η Τράπεζα εντός της χρήσης 2002, απέκτησε δι' αγοράς, ποσοστά συμμετοχής στις εταιρείες ΤΕΛΕΣΙΣ ΝΤΑΪΡΕΚΤ ΑΕΛΔΕ κατά 22% και ΤΕΛΕΣΙΣ ΔΙΑΧΕΙΡΙΣΗΣ ΕΠΕΝΔΥΣΕΩΝ Α.Ε. κατά 23,5% και κατέχει πλέον το 100% των εν λόγω εταιριών. Επίσης απέκτησε δι'αγοράς ποσοστό 50% στην ΤΕΛΕΣΙΣ ΑΕΔΑΚ και κατείχε το 100% μέχρι την ημερομηνία απορροφήσεως της εν λόγω εταιρείας από την EFG TELESIS FINANCE A.E.Π.Ε.Υ. Τέλος, η Τράπεζα απέκτησε δι'αγοράς ποσοστά 17% και 60% στις εταιρείες Banc Post (Ρουμανία) και Hellas on Line A.E. και κατέχει πλέον το 36,25% και το 100% των εν λόγω εταιριών, αντίστοιχα.

ΕΜΜΕΣΕΣ ΣΥΜΜΕΤΟΧΕΣ ΤΗΣ Τράπεζας EFG Eurobank Ergasias A.E. ΜΕΣΩ ΣΥΜΜΕΤΟΧΩΝ ΤΗΣ (31.12.2002)		
ΕΠΩΝΥΜΙΑ ΕΤΑΙΡΕΙΑΣ	ΣΥΜΜΕΤΕΧΟΥΣΑ ΘΥΓΑΤΡΙΚΗ	ΕΜΜΕΣΗ ΣΥΜΜΕΤΟΧΗ (%)
EFG Ενοικιάσεις Αυτοκινήτων Εμπορική και Τουριστική Α.Ε.	EFG Telesis Finance A.E.Π.Ε.Υ.	75%
EFG A.E.Δ.Α.Κ.	EFG Private Bank (Luxembourg) S.A.	50%
Open 24 Α.Ε.	EFG Business Services Α.Ε.	100%
EFG Eurobank Ergasias International (C.I.) LTD	EFG Telesis Finance A.E.Π.Ε.Υ.	1%
Ασφαλιστική Πρακτορική Εργασίας Α.Ε.	EFG Telesis Finance Α.Ε.Π.Ε.Υ.	10%
EFG Hellas PLC	EFG Private Bank (Luxembourg) S.A.	0,01%
Be-Business Exchanges Α.Ε. Δικτύων Εταιρικών Συναλλαγών Α.Ε.	Hellas on Line Α.Ε.	10%
Ελληνικές Επιχειρήσεις Διεθνούς Εμπορίου και Αναπτύξεως Α.Ε.	EFG Eurobank Properties Α.Ε.	100%
Bulgarian Post Bank AD	Alico/CEH Balkan Holdings	86,24%
ZHNΩΝ Ακίνητα Α.Ε	EFG Eurobank Properties Α.Ε	50%.
Bulgarian Retail Services S.A.	Eurobank Cards Α.Ε.	100%

Περιγραφή των εταιριών του Ομίλου της Τράπεζας

Η συνοπτική εικόνα των βασικών επιχειρήσεων του χρηματοπιστωτικού τομέα που ανήκουν στον Όμιλο της Τράπεζας EFG Eurobank Ergasias Α.Ε. έχει ως εξής:

1. EFG PRIVATE BANK (LUXEMBOURG) S.A.

Το EFG Bank Group ίδρυσε την EFG Private Bank (Luxembourg) SA το 1986. Έδρα της τράπεζας είναι το Λουξεμβούργο, διεύθυνση 5, rue Jean Monnet L-2018, P.O. Box 897, Luxembourg. Η συμμετοχή της Τράπεζας στη συγκεκριμένη τράπεζα ανέρχεται σε 75% του μετοχικού της κεφαλαίου, ενώ το υπόλοιπο 25% ανήκει στο EFG Bank European Financial Group. Η EFG Private Bank (Luxembourg) SA παρέχει ευρύ φάσμα τραπεζικών υπηρεσιών και πραγματοποιεί τραπεζικές εργασίες πάσης φύσεως. Δραστηριοποιείται έντονα στον τομέα του Private Banking και παρέχει υπηρεσίες υποστηρικτικές στον τομέα των αμοιβαίων κεφαλαίων.

Στις 8.3.2000 η EFG Private Bank (Luxembourg) SA προχώρησε σε αύξηση μετοχικού κεφαλαίου κατά Euro 20.000.000 υπέρ των παλαιών μετόχων. Η Τράπεζα EFG Eurobank Ergasias Α.Ε κάλυψε το ποσοστό της (75%).

Στο Διοικητικό Συμβούλιο της τράπεζας μετέχουν οι:

1. Paul Munchen, Πρόεδρος
2. Francois Ries, Διευθύνων Σύμβουλος
3. Νικόλαος Νανόπουλος, Μέλος
4. Νικόλαος Καραμούζης, Μέλος
5. Ιάσμην Ράλλη, Μέλος
6. Περικλής Πεταλάς, Μέλος
7. Emmanuel Bussetil, Μέλος
8. Rene Faltz, Μέλος
9. Jean Mark Wagener, Μέλος

Οικονομικά στοιχεία	σε χιλ. €		
	2001	2000	1999
Πάγιο Ενεργητικό	1.562	1.737	1.415
Απαιτήσεις από Πιστωτικά Ιδρύματα και Πελάτες	791.011	892.074	1.296.321
Σύνολο Ενεργητικού	1.421.224	1.498.900	1.788.846
Μετοχικό Κεφάλαιο	70.000	70.000	50.000
Ίδια Κεφάλαια	83.701	79.987	54.456
Υποχρεώσεις προς Πιστωτικά Ιδρύματα και Πελάτες	1.245.008	1.321.870	1.657.050
Κύκλος εργασιών	102.683	130.983	69.512
Κέρδη χρήσεως προ φόρων	5.192	6.668	3.558
Κέρδη χρήσεως μετά από φόρους	3.714	5.530	2.124

2. EFG A.E.Δ.Α.Κ.

Η EFG A.E.Δ.Α.Κ είναι η πρόην εταιρεία «Hanwha Hellas Ανώνυμη Εταιρεία Διαχείρισης Αμοιβαίων Κεφαλαίων» (διακριτικός τίτλος «Hanwha Hellas A.E.Δ.Α.Κ»), η οποία μετά την συγχώνευση της Τράπεζας Αθηνών Α.Ε. με την Τράπεζα EFG Eurobank Ergasias A.E., μετονομάστηκε σε EFG A.E.Δ.Α.Κ. Ιδρύθηκε το 1996 σε συνεργασία με τη First Securities Co. Ltd. Έδρα της εταιρείας είναι ο Δήμος Αθηναίων, διεύθυνση Σταδίου 10, Αθήνα. Αποκλειστικός σκοπός της εταιρείας είναι η διαχείριση Αμοιβαίων Κεφαλαίων σύμφωνα με τις διατάξεις του ν. 1969/1991. Η συμμετοχή της Τράπεζας EFG Eurobank Ergasias A.E.Α.Ε. στην εταιρεία αυτή ανέρχεται στο 50% του μετοχικού της κεφαλαίου (19.000 μετοχές ονομαστικής αξίας 29,35€ η κάθε μία). Το υπόλοιπο 50% του μετοχικού κεφαλαίου (19.000 μετοχές ονομαστικής αξίας 29,35€ η κάθε μία). ανήκει στην EFG Private Bank (Luxembourg) S.A.

Στο Διοικητικό Συμβούλιο της εταιρείας μετέχουν οι:

- Γεώργιος Γεωργίου, Πρόεδρος (αναμένεται ο διορισμός νέου μέλους σε αντικατάσταση του αποβιώσαντος Γ. Γεωργίου)
- Αντώνιος Καραγιάννης, Αντιπρόεδρος
 Αριστείδης Ξενοφός, Διευθύνων Σύμβουλος
 Βύρων Μπαλλής, Μέλος
 Ιάσμην Ράλλη, Μέλος
 Ράλλης Σπανδωνίδης, Μέλος
 Francois Ries, Μέλος
 Στυλιανός Παπαδερός, Μέλος

Οικονομικά στοιχεία	(σε χιλ. ευρώ)		
	2001	2000	1999
Πάγιο Ενεργητικό	345	409	150
Χρεόγραφα	8.894	1.507	270
Σύνολο Ενεργητικού	15.316	6.181	570
Μετοχικό Κεφάλαιο	1.115	1.115	290
Ίδια Κεφάλαια	2.087	1.300	360
Υποχρεώσεις	13.135	4.830	190
Κύκλος Εργασιών	25.087	8.817	200

Μικτά Κέρδη	1.981	997	40
Κέρδη χρήσεως προ φόρων	1.311	394	(20)

3. TEFIN A.E.

Η TEFIN Ανώνυμος Εταιρεία Εμπορίας Αυτοκινήτων και Μηχανημάτων ιδρύθηκε το 1994 σε συνεργασία με την TOYOTA ΕΛΛΑΣ Ανώνυμη Βιομηχανική και Εμπορική Εταιρεία Αυτοκινήτων και Μηχανημάτων. Έδρα της εταιρείας είναι ο Δήμος Αθηναίων, διεύθυνση Λ. Μεσογείων 61 & Αρκαδίας 26. Σκοπός της εταιρείας είναι η εισαγωγή, εμπορία και πώληση οχημάτων και μηχανημάτων προς εμπόρους ή τελικούς καταναλωτές τους μετρητοίς ή με πιστωτικές διευκολύνσεις και η εκμίσθωση τους προς τρίτους. Το μετοχικό κεφάλαιο της εταιρίας ανέρχεται σε 4.395.000ευρώ (1.500.000μετοχές ονομαστικής αξίας 2,93ευρώ. Η συμμετοχή της Τράπεζας στην εταιρεία αυτή ανέρχεται σε 50% του μετοχικού της κεφαλαίου.

Η μετοχική σύνθεση της Εταιρείας σύμφωνα με το μετοχολόγιο της εταιρείας έχει ως ακολούθως : EFG Eurobank Ergasias A.E. 50% , TOYOTA ΕΛΛΑΣ Α.Β.Ε.Ε.ΑΜ 50% .

Στο Διοικητικό Συμβούλιο της εταιρείας συμμετέχουν οι:

1. Gary Reynard, Πρόεδρος
2. Χρήστος Κομιόπουλος, Αντιπρόεδρος
3. Martin Taylor, Μέλος
4. Αριστείδης Αραβανής, Μέλος
5. Ελένη Μάτσου, Μέλος
6. Κωνσταντίνος Καρυδιάς, Μέλος

Οικονομικά στοιχεία	(σε χιλ. €)				
	2001	2000	1999	1998	1997
Πάγιο ενεργητικό	30.520	52.282	30.973	17.922	8.771
Απαιτήσεις	97.612	127.550	58.659	10.652	20.038
Σύνολο ενεργητικού	146.628	182.734	96.531	31.547	32.076
Μετοχικό κεφάλαιο	4.395	4.402	4.402	4.402	4.402
Ίδια κεφάλαια	8.613	8.311	6.450	5.300	4.970
Υποχρεώσεις	135.726	170.574	88.887	25.197	26.617
Κύκλος εργασιών	96.634	226.167	166.405	214.063	234.476
Μικτά κέρδη	6.880	8.717	8.590	11.569	10.115
Κέρδη χρήσεως προ φόρων	9.369	8.955	4.543	2.356	1.848

4. EUROBANK CARDS A.E.

Η EUROBANK CARDS Ανώνυμη Εταιρεία Διαχείρισης Προϊόντων Καταναλωτικής Πίστης ιδρύθηκε το 1997 με έδρα τον Δήμο Αθηναίων, διεύθυνση Πετμεζά 13. Αντικείμενο εργασιών της εταιρείας είναι η έκδοση, προώθηση και παρακολούθηση πιστωτικών καρτών, η διαμεσολάβηση για την χορήγηση και παρακολούθηση καταναλωτικών δανείων από φορείς που έχουν την ανάλογη άδεια και η ανάπτυξη λογισμικού και συστημάτων για την υποστήριξη των προαναφερομένων δραστηριοτήτων. Το μετοχικό κεφάλαιο της εταιρείας ανέρχεται σε 586.940,57 € διαιρούμενο σε 20.000 ονομαστικές μετοχές, ονομαστικής αξίας 29,35 €. η κάθε μία. Η Τράπεζα κατέχει το 100% του μετοχικού κεφαλαίου. Στο Διοικητικό Συμβούλιο της εταιρείας μετέχουν οι:

1. Βύρων Ν. Μπαλλής, Πρόεδρος
2. Νικόλαος Κ. Νανόπουλος, Αντιπρόεδρος
3. Γεώργιος-Λαυρέντιος Ν. Αλβέρτης, Διευθύνων Σύμβουλος
4. Γεώργιος Κ. Γόντικας, Μέλος
5. Σολομών Α. Μπεράχας, Μέλος
6. Γεώργιος Μ. Γεωργίου, Μέλος (αναμένεται ο διορισμός νέου μέλους σε αντικατάσταση του αποβιώσαντος Γ. Γεωργίου)

Οικονομικά στοιχεία	(σε χιλ. ευρώ)		
	2001	2000	1999
Πάγιο ενεργητικό	9.660	2.298	1.499
Απαιτήσεις	6.031	3.824	5.350
Σύνολο ενεργητικού	18.866	8.039	8.075
Μετοχικό κεφάλαιο	587	587	587
Ίδια κεφάλαια	2.542	1.383	1.085
Υποχρεώσεις	16.170	6.540	6.850
Κύκλος εργασιών	31.702	19.835	12.996
Μικτά κέρδη	27.678	17.224	11.052
Κέρδη χρήσεως προ φόρων	2.456	1.525	2.605

5. ALICO - EUROBANK A.E.Δ.Α.Κ.

Η ALICO EUROBANK Ανώνυμη Εταιρεία Διαχείρισης Αμοιβαίων Κεφαλαίων ιδρύθηκε το 1992 σε συνεργασία με την Ασφαλιστική Εταιρεία ALICO (θυγατρική του American International Group). Η έδρα της εταιρείας είναι ο Δήμος Αθηναίων, διεύθυνση Ξενοφώντος 8. Αποκλειστικός σκοπός της εταιρείας είναι η διαχείριση Αμοιβαίων Κεφαλαίων σύμφωνα με τις διατάξεις του Ν.1969/1991. Το μετοχικό κεφάλαιο της εταιρείας ανέρχεται σε 600.000 € (100.000 μετοχές ονομαστικής αξίας 6 € η κάθε μία)

Η συμμετοχή της Τράπεζας στην εταιρεία αυτή ανερχόταν σε 50% του μετοχικού της κεφαλαίου μέχρι τις 30 Αυγούστου 2002, οπότε η Τράπεζα μεταβίβασε λόγω πωλήσεως 100.000 μετοχές (50% του μετοχικού κεφαλαίου) στην American Life Insurance Company και δεν συμμετέχει πλέον στην Alico-Eurobank A.E.Δ.Α.Κ., η οποία μετονομάστηκε σε Alico AIG A.E.Δ.Α.Κ.

Στο Διοικητικό Συμβούλιο της εταιρείας συμμετέχουν οι:

1. Ανδρέας Βασιλείου, Πρόεδρος
2. Nottingham Kendall, Αντιπρόεδρος
3. Ταγκόπουλος Σωτήριος, Μέλος
4. Νικόλαος Αδαμαντιάδης, Μέλος
5. Χρήστος Μιστιλλίολου, Μέλος
6. Michael Buthe, Μέλος
7. Αναστάσιος Ομηρίδης, Μέλος
8. Ελένη Παπαγγελοπούλου, Μέλος
9. Παύλος Κανελλόπουλος, Μέλος

Τα αμοιβαία κεφάλαια της εταιρείας είναι τα ακόλουθα:

1. A/K Alico Ομολογιών Εσωτερικού
2. A/K Alico Μετοχικό Εσωτερικού
3. A/K Alico Διεθνές Μικτό
4. A/K Alico Ομολογιών Εξωτερικού
5. A/K Alico Ομολογιών Εξωτερικού Δολλαριακό
6. A/K Alico Διεθνές Διαθεσίμων
7. A/K Alico Μετοχικό Εξωτερικού
8. A/K Alico Διαθεσίμων Εσωτερικού
9. A/K Alico Διεθνές Μετοχικό Νέας Τεχνολογίας
10. A/K Alico Ελληνικό Μικτό
11. A/K Alico Μετοχικό Εσωτερικού Μεσαίας & Μικρής Κεφαλαιοποίησης
12. CITIFUND Income – Ομολογιών Εσωτερικού
13. CITIFUND Money Market – Διαθεσίμων Εσωτερικού
14. CITIFUND Equity - Μετοχών Εσωτερικού
15. CITIFUND Balanced – Μικτό Εσωτερικού

Η εταιρεία έχει ελεγχθεί φορολογικά έως και το έτος 2001.

Οικονομικά στοιχεία	σε χιλ. ευρώ		
	2001	2000	1999
Πάγιο ενεργητικό	302	331	376
Χρεώγραφα	7.270	7.675	6.665
Σύνολο ενεργητικού	11.038	13.048	14.521
Μετοχικό κεφάλαιο	600	587	587
Ίδια κεφάλαια	8.053	7.258	3.680
Υποχρεώσεις	2.750	5.676	10.571
Κύκλος εργασιών	10.811	24.861	44.983
Μικτά κέρδη	3.286	6.912	6.705
Κέρδη χρήσεως προ φόρων	1.456	5.678	5.679

6. ΕΠΕΝΔΥΣΕΙΣ ΑΝΑΠΤΥΞΕΩΣ Α.Ε.Ε.Χ.

Η Επενδύσεις Αναπτύξεως Ανώνυμη Εταιρεία Επενδύσεων Χαρτοφυλακίου ιδρύθηκε το 1981 με κύριο μέτοχο την Τράπεζα Κρήτης Α.Ε. Έδρα της εταιρείας είναι ο Δήμος Αθηναίων, διεύθυνση οδός Βαλαωρίτου 3. Σκοπός της εταιρείας είναι η διαχείριση χαρτοφυλακίου χρεογράφων εσωτερικού και εξωτερικού. Η συμμετοχή της Τράπεζας ανέρχεται σε 35,01 %. Δεδομένου ότι οι μετοχές είναι ανώνυμες δεν είναι γνωστό σε ποιούς μετόχους ανήκει το υπόλοιπο ποσοστό. Το μετοχικό κεφάλαιο της εταιρείας ανέρχεται σε 43.030.310 € (29.272.320, ανώνυμες μετοχές ονομαστικής αξίας 1,47 €)

Στο Διοικητικό Συμβούλιο της εταιρείας συμμετέχουν οι:

1. Νικόλαος Παυλίδης, Πρόεδρος
2. Δημήτριος Αλεξάκης, Αντιπρόεδρος
3. Μιχαήλ Τσαγκαράκης, Διευθύνων Σύμβουλος
4. Βύρων Μπαλλής, Μέλος
5. Βασίλειος Βασιλαράς, Μέλος
6. Μελπομένη Ανδρουτσοπούλου, Μέλος
7. Βασιλική Δημητρακοπούλου, Μέλος

Οικονομικά στοιχεία	σε χιλ. €				
	2001	2000	1999	1998	1997
Πάγιο ενεργητικό αναπόσβεστο	21	10	12	12	12
Χρεώγραφα	78.032	107.380	46.850	12.020	7.890
Σύνολο ενεργητικού	83.678	110.613	203.610	12.390	8.320
Μετοχικό κεφάλαιο	43.030	42.953	42.950	3.900	3.900
Ίδια κεφάλαια	83.330	110.278	169.020	10.100	7.120
Υποχρεώσεις	338	324	34.550	2.280	1.190
Κύκλος εργασιών	4.938	10.536	16.920	5.420	2.850
Μικτά κέρδη	3.965	9.317	16.550	5.260	2.760
Κέρδη χρήσεως προ φόρων	3.247	8.647	15.850	4.990	2.550

7. ΕFG ΑΣΦΑΛΙΣΤΙΚΕΣ ΥΠΗΡΕΣΙΕΣ Α.Ε.

Η θυγατρική αυτή εταιρεία ιδρύθηκε το 1992 και έχει έδρα τον Δήμο Καλλιθέας, διεύθυνση Συγγρού 194. Σκοπός της εταιρείας είναι η διενέργεια εργασιών μεσιτείας ασφαλίσεων και ο συντονισμός της διάθεσης ασφαλιστικών προϊόντων μέσω του δικτύου της Τράπεζας. Το μετοχικό κεφάλαιο της εταιρείας ανέρχεται σε 88.041,09 € (30.000 ονομαστικές μετοχές, ονομαστικής αξίας 2,934 € ανά μετοχή)

Η μετοχική σύνθεση της Εταιρείας, σύμφωνα με το μετοχολόγιο της, έχει ως ακολούθως :
Τράπεζα ΕFG Eurobank Ergasias Α.Ε. 65% , American Life Insurance Co 25%, Ν.Κανελλόπουλος-Χρ. Αδαμαντίδης Α.Ε. Γενικές Ασφαλιστικές Επιχειρήσεις 10%.

Στο Διοικητικό Συμβούλιο της εταιρείας συμμετέχουν οι:

1. Βύρων Μπαλλής, Πρόεδρος
2. Νικόλαος Αδαμαντιάδης, Α΄ Αντιπρόεδρος
3. Χρήστος Μιστιλλίολου, Β΄ Αντιπρόεδρος
4. Άννα Τρύφων, Δ/ουσα Σύμβουλος
5. Κωνσταντίνος Παπαμιχαλόπουλος, Μέλος
6. Χρήστος Κομιόπουλος, Μέλος
7. Αριστοτέλης Καρυτινός, Μέλος
8. Βασίλειος Φλώρος, Μέλος
9. Ευάγγελος Κάββαλος, Μέλος

Η εταιρεία τελεί υπό συγχώνευση με την Ασφαλιστική Πρακτορική Εργασίας Α.Ε. με ημερομηνία μετασηματισμού 30/09/2001.

	(σε χιλ. ευρώ)				
Οικονομικά στοιχεία	2001	2000	1999	1998	1997
Απαιτήσεις	1.896	1.899	2.882	1.002	791
Σύνολο ενεργητικού	3.347	2.992	4.221	1.439	1.052
Μετοχικό κεφάλαιο	88	88	88	88	88
Ίδια κεφάλαια	287	243	176	76	66
Υποχρεώσεις	2.973	2.712	4.005	1.336	983
Κύκλος εργασιών	1.691	1.531	2.178	915	397
Μικτά κέρδη	987	991	1.407	309	80
Κέρδη χρήσεως προ φόρων	710	709	999	15	-68

8. ΛΙΕΘΝΕΙΣ ΑΣΦΑΛΙΣΤΙΚΕΣ ΠΡΑΚΤΟΡΕΥΣΕΙΣ Α.Ε.

Η εταιρεία ιδρύθηκε το 1996. Έδρα της εταιρείας είναι ο Δήμος Καλλιθέας, διεύθυνση Λεωφ. Συγγρού 194. Σκοπός της εταιρείας είναι η ανάληψη με σύμβαση έναντι προμηθειών, ασφαλιστικών εργασιών στο όνομα και για λογαριασμό μίας ή περισσότερων ασφαλιστικών επιχειρήσεων. Η Τράπεζα EFG Eurobank Ergasias Α.Ε. κατέχει το 99,9% του συνόλου των μετοχών.

Η εταιρεία έχει σταματήσει τις δραστηριότητές της και βρίσκεται υπό εκκαθάριση.

	(σε χιλ.ευρώ)		
Οικονομικά στοιχεία	2000	1999	1998
Απαιτήσεις	0	22	16
Σύνολο ενεργητικού	22	41	40
Μετοχικό κεφάλαιο	29	29	29
Ίδια κεφάλαια	19	26	38
Υποχρεώσεις	0	13	0
Κύκλος εργασιών	0	0	0
Μικτά κέρδη	0	0	0
Κέρδη χρήσεως προ φόρων	-7	-12	-14

9. EFG EUROBANK ΧΡΗΜΑΤΙΣΤΗΡΙΑΚΗ Α.Ε.Π.Ε.Υ.

Η EFG Eurobank Χρηματιστηριακή Α.Ε.Π.Ε.Υ ιδρύθηκε το 1999 με έδρα το Δήμο Αθηναίων, διεύθυνση Φιλελλήνων 10 & Ξενοφώντος 13. Σκοπός της εταιρείας είναι η διεξαγωγή χρηματιστηριακών συναλλαγών κάθε είδους σε χρηματιστήρια αξιών και παραγώγων, καθώς και η παροχή όλων των κύριων και παρεπόμενων επενδυτικών υπηρεσιών που προβλέπονται από την εκάστοτε ισχύουσα νομοθεσία. Το μετοχικό κεφάλαιο της εταιρείας ανέρχεται σε δώδεκα εκατομμύρια (12.000.000,00) ευρώ και διαιρείται σε εξακόσιες χιλιάδες (600.000) μετοχές, ονομαστικής αξίας είκοσι (20,00) ευρώ η κάθε μία. Η Τράπεζα κατέχει το 100% του μετοχικού κεφαλαίου. Στις 30.11.2001 ολοκληρώθηκε η συγχώνευση με απορρόφηση της Χρηματιστηριακής

Εργασίας Α.Χ.Ε. και της ΤΕΛΕΣΙΣ Χρηματιστηριακής Α.Ε., από την EFG Eurobank Χρηματιστηριακή Α.Ε.Π.Ε.Υ..

Η σύνθεση του Διοικητικού Συμβουλίου έχει ως εξής:

1. Νικόλαος Καραμούζης, Πρόεδρος
2. Βίκτωρας Ασσέρ, Αντιπρόεδρος & Διευθύνων Σύμβουλος
3. Νικόλαος Ανδριανόπουλος, Μέλος
4. Άμπης Λεβής, Μέλος
5. Ελένη Μάτσου, Μέλος
6. Κων/νος Παναγίδης, Μέλος
7. Ελένη Τζάκου, Μέλος

Οικονομικά στοιχεία	(σε χιλ. ευρώ)		
	2001**	2000	1999*
Απαιτήσεις	149.907	21.397	43.380
Σύνολο ενεργητικού	212.063	54.927	59.820
Μετοχικό κεφάλαιο	12.000	5.869	5.870
Ίδια κεφάλαια	76.722	16.960	16.040
Υποχρεώσεις	129.500	37.791	43.620
Κύκλος εργασιών	75.172	44.327	17.710
Μικτά κέρδη	16.921	24.901	11.470
Κέρδη χρήσεως προ φόρων	2.642	24.924	10.170

*Στοιχεία από τη Λογιστική κατάσταση της περιόδου 17.2-31.12.1999, ενώ η πρώτη εταιρική χρήση της εταιρείας λήγει, σύμφωνα με το καταστατικό της, την 31.12.2000

**Στα στοιχεία του 2001 περιλαμβάνονται και τα οικονομικά στοιχεία των απορροφούμενων εταιριών 'Χρηματιστηριακή Εργασίας Α.Χ.Ε' και 'ΤΕΛΕΣΙΣ Χρηματιστηριακή Α.Ε.' από την ημερομηνία του ισολογισμού μετασχηματισμού (30/4/2001) και μέχρι την ημερομηνία της έγκρισης της συγχώνευσης (30/11/2001)

10. EFG EUROBANK ERGASIAS ΧΡΗΜΑΤΟΔΟΤΙΚΕΣ ΜΙΣΘΩΣΕΙΣ Α.Ε.

Η εταιρία ξεκίνησε ως, «Χρηματοδοτικές Μισθώσεις Εργασίας Α.Ε.» (ERGOLEASING) με έτος ίδρυσης το 1991 και βασικούς μετόχους την Τράπεζα Εργασίας Α.Ε. με ποσοστό 70,2% (9.833.600 μετοχές ονομαστικής αξίας δρχ. 1.000 η καθεμία) και την Πληροφορική Εργασίας με ποσοστό 20%. Εδρα της εταιρείας είναι ο Δήμος Αθηναίων, διεύθυνση Πραξιτέλους 40-44, Αθήνα. Το μετοχικό της κεφάλαιο σήμερα ανέρχεται σε 47.000.000 ευρώ (4.700.000 ονομαστικές μετοχές, ονομαστικής αξίας 10 ευρώ η κάθε μία. Στις 26.11.1999 η Γενική Συνέλευση των μετόχων της εταιρείας Χρηματοδοτικές Μισθώσεις Εργασίας Α.Ε. αποφάσισε την αύξηση του μετοχικού κεφαλαίου της εταιρείας κατά ποσό 12.000 εκατ. δραχμών. Η πρώην Τράπεζα Εργασίας Α.Ε. κάλυψε το ποσοστό της (70,24%) με αποτέλεσμα το κόστος της συμμετοχής της να αυξηθεί από δρχ. 3.059 εκατ. σε δρχ. 11.489 εκατ. Στις 8.8.2001 η "INFO QUEST (INFO KOYEEΣT) Ανώνυμη Εμπορική και Βιομηχανική Εταιρεία Ηλεκτρονικών Υπολογιστών, Συστημάτων Επικοινωνίας και Περιφερειακών", καθολικός διάδοχος της Πληροφορικής Εργασίας Α.Ε.Β.Ε. λόγω συγχώνευσης με απορρόφηση της δεύτερης από την πρώτη, μεταβίβασε στην Τράπεζα το σύνολο της συμμετοχής της στην ERGOLEASING, ήτοι 2.801.400 μετοχές (ποσοστό 20,01%). Στις 23.8.2001 η "Πρόδος Ελληνικές Επενδύσεις Α.Ε.", μεταβίβασε στην Τράπεζα EFG Eurobank Ergasias Α.Ε. το σύνολο της συμμετοχής της στην ERGOLEASING, ήτοι 1.120.000 μετοχές (ποσοστό 8%). Κατόπιν των ανωτέρω μεταβιβάσεων η συμμετοχή της Τράπεζας στο μετοχικό κεφάλαιο της εταιρείας ανέρχεται σε ποσοστό 98,25%.

Στις 25/1/2002 οι Γενικές Συνελεύσεις των εταιριών «Χρηματοδοτικές Μισθώσεις Εργασίας Α.Ε.» και «EFG Eurobank Χρηματοδοτικές Μισθώσεις Α.Ε.» αποφάσισαν τη συγχώνευση των δύο εταιριών με απορρόφηση της δεύτερης από την πρώτη και με ισολογισμό μετασχηματισμού της 30/6/2001. Στις 11.02.2002 ολοκληρώθηκε η απορρόφηση της EFG Eurobank Χρηματοδοτικές Μισθώσεις από την Χρηματοδοτικές Μισθώσεις Εργασίας Α.Ε. η οποία μετονομάστηκε σε EFG Eurobank Ergasias Χρηματοδοτικές Μισθώσεις Α.Ε. Η συμμετοχή της Τράπεζας στο μετοχικό κεφάλαιο της νέας εταιρίας ανέρχεται σε ποσοστό 99,37%. Το υπόλοιπο 0,63% κατέχει η Επενδύσεις Εργασίας Α.Ε.

Η Εταιρεία δραστηριοποιείται στη χρηματοδοτική μίσθωση κινητού εξοπλισμού και ακινήτων ,τόσο σε επιχειρήσεις όσο και σε ελεύθερους επαγγελματίες. Η Εταιρεία προσφέρει, ανάλογα με τις εκάστοτε ανάγκες των πελατών της, πέραν της κλασικής μορφής leasing και όλες τις άλλες μορφές χρηματοδοτικής μίσθωσης όπως leasing σε συνάλλαγμα, sale & lease back, leasing με κυμαινόμενα μισθώματα κλπ.

Η σύνθεση του ΔΣ της εταιρείας έχει ως εξής:

1. Χρήστος Κομιόπουλος, Πρόεδρος
2. Γεώργιος Μαρίνος, Αντιπρόεδρος
3. Χαράλαμπος Κύρκος, Μέλος
4. Νικόλαος Κατσαντώνης, Μέλος
5. Ευάγγελος Κάββαλος, Μέλος
6. Αριστοτέλης Καρυτινός, Μέλος
7. Κυριάκος Νασίκας, Μέλος

Βασικά οικονομικά στοιχεία παρατίθενται στον πίνακα που ακολουθεί:

Οικονομικά Στοιχεία	(σε χιλ. ευρώ)				
	2001*	2000	1999	1998	1997
Αναπόσβεστα πάγια	425.627	161.346	124.050	93.015	80.586
Κυκλοφορούν ενεργητικό	22.856	5.467	8.570	6.755	5.303
Ίδια κεφάλαια	61.449	67.239	52.400	17.455	15.994
Μακροπρόθεσμες υποχρεώσεις	159.628	76.342	42.880	28.190	23.677
Βραχυπρόθεσμες υποχρεώσεις	233.990	38.943	43.820	53.411	42.007
Σύνολο υποχρεώσεων	393.618	115.285	86.690	81.599	65.684
Κύκλος εργασιών	106.198	76.420	60.610	53.156	41.690
Μικτά κέρδη	24.146	20.000	15.080	10.180	7.104
Κέρδη προ φόρων	7.977	9.705	4.730	3.281	3.151
Κέρδη μετά από φόρους	4.014	5.721	1.380	2.849	2.089

* Τα κονδύλια της χρήσης 2001 για την περίοδο από 1/7-31/12/2001 περιλαμβάνουν και την απορροφηθείσα εταιρία «EFG Χρηματοδοτικές Μισθώσεις Α.Ε.»

11. EFG ΑΣΦΑΛΙΣΤΙΚΗ ΖΩΗΣ ΑΝΩΝΥΜΟΣ ΕΤΑΙΡΕΙΑ ΑΣΦΑΛΙΣΕΩΝ ΖΩΗΣ

Η εταιρεία ιδρύθηκε το 1988 από την τότε Τράπεζα Κρήτης, με σκοπό την πώληση ασφαλειών ζωής μέσω του δικτύου της Τράπεζας EFG Eurobank Ergasias A.E. A.E. στους πελάτες αυτής. Έδρα της εταιρείας είναι ο Δήμος Καλλιθέας, διεύθυνση Συγγρού 194. Η Τράπεζα κατέχει το 100% του μετοχικού κεφαλαίου της εταιρείας. Το μετοχικό κεφάλαιο της εταιρείας ανέρχεται σε 1.467.500 € (50.000 μετοχές ονομαστικής αξίας 29,35 € ανά μετοχή)

Στο Διοικητικό Συμβούλιο της εταιρείας μετέχουν οι:

1. Βύρων Μπαλλής, Πρόεδρος
2. Κωνσταντίνος Παπαμιχαλόπουλος, Διευθύνων Σύμβουλος
3. Στυλιανός Παπαδερός, Μέλος
4. Γεώργιος Γεωργίου, Μέλος (αναμένεται ο διορισμός νέου μέλους σε αντικατάσταση του αποβιώσαντος Γ. Γεωργίου)
5. Όθων Κολλυριώτης, Μέλος
6. Γεώργιος Αλβέρτης, Μέλος
7. Θεόδωρος Καλαντώνης, Μέλος

Οικονομικά στοιχεία	(σε χιλ. ευρώ)				
	2001	2000	1999	1998	1997
Σύνολο Ενεργητικού	13.107	9.090	4.687	1.966	1.708
Μετοχικό Κεφάλαιο	1.468	1.467	440	440	440
Συμμετοχή της Τράπεζας	100%	100%	99,67%	99,67%	99,67%
Σύνολο Ίδιων Κεφαλαίων	8.119	5.907	4.446	1.585	1.385
Κέρδη χρήσεως (προ φόρων)	3.528	1.908	2.867	346	329

12. EFG ΑΣΦΑΛΙΣΤΙΚΗ ΑΝΩΝΥΜΟΣ ΕΤΑΙΡΕΙΑ ΓΕΝΙΚΩΝ ΑΣΦΑΛΙΣΕΩΝ

Η εταιρεία ιδρύθηκε το 1987 από την τότε Τράπεζα Κρήτης, με σκοπό την κάλυψη κινδύνων κυρίως συνδεδεμένων με τις εργασίες της Τράπεζας. Έδρα της εταιρείας είναι ο Δήμος Καλλιθέας, διεύθυνση Συγγρού 194. Η Τράπεζα κατέχει το 100% του μετοχικού κεφαλαίου της εταιρείας. Το μετοχικό κεφάλαιο της εταιρείας ανέρχεται σε 352.200 € (12.000 μετοχές ονομαστικής αξίας 29,35 € ανά μετοχή).

Στο Διοικητικό Συμβούλιο της εταιρείας μετέχουν οι:

1. Βύρων Μπαλλής, Πρόεδρος
2. Κωνσταντίνος Παπαμιχαλόπουλος, Διευθύνων Σύμβουλος
3. Στυλιανός Παπαδερός, Μέλος
4. Γεώργιος Γεωργίου, Μέλος (αναμένεται ο διορισμός νέου μέλους σε αντικατάσταση του αποβιώσαντος Γ. Γεωργίου)
5. Όθων Κολλυριώτης, Μέλος
6. Γεώργιος Αλβέρτης, Μέλος
7. Θεόδωρος Καλαντώνης, Μέλος

Οικονομικά στοιχεία	(σε χιλ. ευρώ)				
	2001	2000	1999	1998	1997
Σύνολο Ενεργητικού	12.893	10.060	7.894	5.456	4.828
Μετοχικό Κεφάλαιο	352	352	352	352	352
Συμμετοχή της Τράπεζας	100%	100%	99,58%	99,58%	99,58%
Σύνολο Ιδίων Κεφαλαίων	7.695	6.627	6.324	4.056	3.677
Κέρδη χρήσεως (προ φόρων)	1786	743	2.518	616	602

13. EFG EUROBANK PROPERTIES ΑΝΩΝΥΜΗ ΕΤΑΙΡΕΙΑ ΔΙΑΧΕΙΡΙΣΗΣ ΑΚΙΝΗΤΩΝ

Η EFG Eurobank Properties Ανώνυμη Εταιρεία Διαχείρισης Ακινήτων ιδρύθηκε το 1952 και έχει έδρα τον Δήμο Αθηναίων. Παρέχει ευρύ φάσμα δραστηριοτήτων και υπηρεσιών με στόχο να εξελιχθεί άμεσα σε ηγετική μορφή στο χώρο του real estate στην Ελλάδα. Αντικείμενο εργασιών της είναι οι επενδύσεις σε ακίνητη περιουσία, η διαχείριση ακίνητης περιουσίας, οι εκτιμήσεις ακινήτων καθώς και το brokerage. Στις 16.6.2000 η Γενική Συνέλευση των μετόχων της εταιρείας αποφάσισε την αύξηση του μετοχικού κεφαλαίου της εταιρείας κατά ποσό 2.395.584.150 δραχμών και τιμή μετρητοίς με την έκδοση 3.304.254 νέων μετοχών ονομαστικής αξίας 725 δραχμών και τιμή εκδόσεως 2.170 δραχμών η κάθε μία. Στην παραπάνω αύξηση, η Τράπεζα, μοναδικός μέτοχος της εταιρείας, παραιτήθηκε από το δικαίωμά της προτίμησης στην αποφασισθείσα αύξηση και δεν συμμετείχε στην αύξηση αυτή. Την 30/11/2001 η Γενική Συνέλευση των μετόχων αποφάσισε την αύξηση του μετοχικού κεφαλαίου κατά € 587.234,04 και την μετατροπή του σε ευρώ, με επιπλέον αύξηση κατά δρχ. 5.505.220.395 λόγω στρογγυλοποίησης. Κατόπιν των ανωτέρω, το μετοχικό κεφάλαιο της εταιρείας ανέρχεται σήμερα σε € 14.692.914,66 διαιρεμένο σε 6.898.082 μετοχές, ονομαστικής αξίας € 2,13 η κάθε μία.

Η μετοχική σύνθεση της Εταιρείας, σύμφωνα με το μετοχολόγιο της, έχει ως ακολούθως :

Τράπεζα EFG Eurobank Ergasias A.E. 50,1%, REIB EUROPE INVESTMENTS LTD 20%, LAMDA DEVELOPMENT AE Συμμετοχών & Αξιοποίησης Ακινήτων 29,9%.

Στο Διοικητικό Συμβούλιο της εταιρείας μετέχουν οι:

1. Χαράλαμπος Κύρκος, Πρόεδρος
2. Λάμπρος Αναγνωστόπουλος, Αντιπρόεδρος
3. Αριστοτέλης Καρυτινός, Διευθύνων Σύμβουλος
4. Γεώργιος Κουντούρης, Μέλος
5. Βασίλειος Μπρακούλιας, Μέλος

Οικονομικά στοιχεία	(σε χιλ. €)				
	2001	2000	1999	1998	1997
Πάγιο Ενεργητικό	67.857	46.333	7.965	3.571	3.800
Μετοχικό κεφάλαιο	14.693	14.090	3.390	3.390	2.583
Ίδια κεφάλαια	36.649	34.919	3.112	3.108	3.194
Καθαρά αποτελέσματα χρήσεως προ φόρων	2.306	1.909	3	-86	-113

14. ΚΥΔΩΝ ΑΝΩΝΥΜΟΣ ΕΜΠΟΡΙΚΗ ΤΕΧΝΙΚΗ ΚΤΗΜΑΤΙΚΗ ΚΑΙ ΒΙΟΜΗΧΑΝΙΚΗ ΕΤΑΙΡΕΙΑ

Η εταιρεία ιδρύθηκε το 1985 με έδρα το Δήμο Αθηναίων, Διεύθυνση Βουκουρεστίου 22 & Βαλαωρίτου 3 και με κύριο σκοπό την ανάληψη κτηματικών και ναυτιλιακών δραστηριοτήτων μη σχετιζομένων με την Τράπεζα. Η μοναδική πράξη που εκτέλεσε η εταιρεία ήταν η υπογραφή προσυμφώνου αγοράς της εταιρείας «Ξενοδοχεία της Ελλάδος» προκαταβάλλοντας ποσό ύψους δρχ. 120 εκατ. Το μετοχικό κεφάλαιο της εταιρείας ανέρχεται σε € 586.940,57, διαιρεμένο σε 20.000 μετοχές, ονομαστικής αξίας € 29,35 η κάθε μία. Η Τράπεζα κατέχει το 100% του μετοχικού κεφαλαίου της εταιρείας.

Τα έσοδα της εταιρείας προέρχονται από τόκους καταθέσεων.

Στο Διοικητικό Συμβούλιο της εταιρείας μετέχουν οι:

1. Χαράλαμπος Κύρκος, Πρόεδρος
2. Αριστείδης Καρυτινός, Μέλος
3. Βασίλης Μπρακούλιας, Μέλος
4. Χριστίνα Καραπάτσα, Μέλος
5. Θεόδωρος Καρακάσης, Μέλος

Οικονομικά στοιχεία	(σε χιλ. €)				
	2001	2000	1999	1998	1997
Σύνολο Ενεργητικού	762	788	777	787	780
Μετοχικό Κεφάλαιο	587	587	587	587	587
Σύνολο Ιδίων Κεφαλαίων	752	752	752	750	742
Κέρδη χρήσεως (προ φόρων)	6	21	26	42	39

15. EFG TELESIS FINANCE A.E.Π.E.Y.

Η EFG Finance A.E.Π.E.Y. ιδρύθηκε το 2000 με έδρα το Δήμο Αθηναίων, διεύθυνση Όθωνος 6 και στις 18.12.01 μετονομάστηκε σε EFG Telesis Finance A.E.Π.E.Y. Σκοπός της εταιρείας είναι η παροχή των εξής επενδυτικών υπηρεσιών που προβλέπονται εκάστοτε από τον νόμο:

1. Κύριες Επενδυτικές Υπηρεσίες: α) λήψη και διαβίβαση για λογαριασμό επενδυτών εντολών για κατάρτιση συναλλαγών επί των αναφερόμενων στον ν. 2396/1996 χρηματοπιστωτικών μέσων, β) διαχείριση επενδυτικών χαρτοφυλακίων πελατών, στο πλαίσιο εντολής τους, εφόσον τα χαρτοφυλάκια συμπεριλαμβάνουν χρηματοπιστωτικά μέσα που αναφέρονται ανωτέρω υπό α, γ) αναδοχή της έκδοσης χρηματοπιστωτικών μέσων που αναφέρονται ανωτέρω υπό α ή και διάθεσή τους.
2. Παρεπόμενες Επενδυτικές Υπηρεσίες: α) παροχή συμβουλών σε επιχειρήσεις σχετικά με τη διάρθρωση του κεφαλαίου τους, τη διαμόρφωση της επιχειρηματικής τους στρατηγικής και κάθε θέμα σχετιζόμενο με την επιχειρηματική τους δραστηριότητα, καθώς και παροχή συμβουλών και υπηρεσιών στους τομείς συγχώνευσης και εξαγοράς επιχειρήσεων, β) υπηρεσίες συνδεδεμένες με την αναδοχή έκδοσης και γ) παροχή συμβουλών στον τομέα των επενδύσεων με αντικείμενο χρηματοπιστωτικά μέσα αναφερόμενα υπό 1α.

Στις 31/12/2002 ολοκληρώθηκε η συγχώνευση με απορρόφηση των εταιρειών Α.Ε. Χρηματοοικονομικών Υπηρεσιών και Συμβούλων Εργασίας, ΑΕΔΑΚ Εργασίας και Τέλεσις ΑΕΔΑΚ από την EFG Telesis Finance ΑΕΠΕΥ. Το μετοχικό κεφάλαιο της εταιρείας μετά την συγχώνευση, ανέρχεται σε € 15.807.000 και διαιρείται σε 316.140 μετοχές, ονομαστικής αξίας € 50 η κάθε μία. Η συμμετοχή της Τράπεζας ανέρχεται στο 100% του μετοχικού κεφαλαίου.

Η σύνθεση του Διοικητικού Συμβουλίου της έχει ως εξής:

1. Νικόλαος Καραμούζης, Πρόεδρος
2. Μαρίνα Εφραίμογλου, Αντιπρόεδρος και Διευθύνων Σύμβουλος
3. Βίκτωρ Πιζάντε, Αντιπρόεδρος και Διευθύνων Σύμβουλος
4. Φωκίων Καραβίας, Μέλος
5. Σπυρίδων Παντελιάς, Μέλος
6. Χρήστος Κομιόπουλος, Μέλος

7. Κωνσταντίνος Μητρόπουλος, Μέλος
8. Ευθύμιος Μπουλούτας, Μέλος

Οικονομικά στοιχεία	σε χιλ. ευρώ	
	2001	2000
Σύνολο Ενεργητικού	23.728	16.364
Μετοχικό Κεφάλαιο	14.675	14.674
Σύνολο Ιδίων Κεφαλαίων	16.349	15.308
Κέρδη χρήσεως (προ φόρων)	6.692	972

16. ΤΕΛΕΣΙΣ ΝΤΑΪΡΕΚΤ Α.Ε.Λ.Δ.Ε.

Η Telesis Direct Α.Ε.Λ.Δ.Ε. ιδρύθηκε στα τέλη του 1999 με έδρα το Δήμο Αθηναίων, διεύθυνση Βαλαωρίτου 18 και αποτελεί μια ολοκληρωμένη λύση που υποστηρίζει τη λήψη και διαβίβαση εντολών αγοραπωλησίας μετοχών εταιρειών εισηγμένων στο Χρηματιστήριο Αξιών Αθηνών και μεριδίων αμοιβαίων κεφαλαίων, μέσω του διαδικτύου (internet).

Η διεύθυνση της έδρα της εταιρείας σήμερα βρίσκεται στην οδό Φιλελλήνων 10 & Ξενοφάντος στην Αθήνα .

Το μετοχικό κεφάλαιο της εταιρείας ανέρχεται σε € 879.000., διαιρούμενο σε 300.000 ονομαστικές μετοχές των € 2,93 εκάστη. Στις 28.6.2002 η Τράπεζα αγόρασε το 22% του μετοχικού κεφαλαίου της εταιρείας (66.000 μετοχές) από την εταιρεία One World Α.Ε. υπηρεσιών Διαδικτύου με αποτέλεσμα σήμερα η συμμετοχή της Τράπεζας να ανέρχεται στο 100% του μετοχικού κεφαλαίου της εταιρείας.

Η σύνθεση του Διοικητικού Συμβουλίου, η θητεία του οποίου λήγει στις 29.6.2007, είναι η κάτωθι:

Άμπης Λεβής, Πρόεδρος
 Βίκτωρ Πιζάντε, Αντιπρόεδρος
 Μαρίνα Εφραίμογλου, Μέλος
 Βίκτωρ Ασσέρ, Μέλος
 Ήβη Βίγκα, Μέλος
 Αλβέρτος Ταραμπουλούς, Μέλος
 Άννα Τριγάζη, Μέλος
 Αντώνης Κυριαζής, Μέλος
 Κωνσταντίνος Μυριάνθης, Μέλος.

Στον πίνακα που ακολουθεί παρουσιάζονται συνοπτικά οικονομικά στοιχεία της εταιρείας για τις δύο πρώτες χρήσεις:

Οικονομικά στοιχεία	(σε χιλ. ευρώ)	
	2001	2000
Πάγιο ενεργητικό	137	206
Κυκλοφορούν ενεργητικό	150	86
Σύνολο ενεργητικού	378	448
Μετοχικό κεφάλαιο	879	880
Ίδια κεφάλαια	337	389
Βραχυπρόθεσμες υποχρεώσεις	40	56
Κύκλος εργασιών	390	631
Μικτά αποτελέσματα εκμεταλλεύσεως	40	107
Κέρδη χρήσεως (προ φόρων)	-52	-491
Κέρδη χρήσεως (μετά από φόρους χρήσης)	-52	-491

17. ΤΕΛΕΣΙΣ Α.Ε.Δ.Α.Κ.

Η ΤΕΛΕΣΙΣ Α.Ε.Δ.Α.Κ. ιδρύθηκε το Σεπτέμβριο του 1991, με έδρα την Αθήνα και την αρχική επωνυμία ΔΩΡΙΚΗ Α.Ε.Δ.Α.Κ. Ξεκίνησε τη λειτουργία της τον ίδιο χρόνο, με σκοπό τη διαχείριση αμοιβαίων κεφαλαίων. Η διάρκεια της εταιρείας είναι 100 έτη και συγκεκριμένα μέχρι το έτος 2091. Η εταιρεία έχει λάβει άδεια λειτουργίας από την Επιτροπή Κεφαλαιαγοράς με την απόφαση 88/2/16.9.91 (ΦΕΚ 3728) και έχει αριθμό μητρώου 24733/06/Β/91/17.

Εντός της χρήσεως 2002, η Τράπεζα EFG Eurobank Ergasias A.E. απέκτησε δι'αγοράς πρόσθετο ποσοστό 50% και κατείχε πλέον το 100% μέχρι τις 31/12/2002, οπότε η εταιρεία λύθηκε δι'απορροφήσεως (συνέπεια συγχωνεύσεως) από την EFG Telesis Finance A.E.Π.Ε.Υ.

Η ΤΕΛΕΣΙΣ Α.Ε.Δ.Α.Κ. διαχειριζόταν τα ακόλουθα αμοιβαία κεφάλαια:

- ΤΕΛΕΣΙΣ ΜΕΤΟΧΙΚΟ ΕΣΩΤΕΡΙΚΟΥ
- ΤΕΛΕΣΙΣ ΟΜΟΛΟΓΙΑΚΟ ΕΣΩΤΕΡΙΚΟΥ
- ΤΕΛΕΣΙΣ ΔΙΕΘΝΕΣ ΟΜΟΛΟΓΙΩΝ
- ΤΕΛΕΣΙΣ ΔΙΑΧΕΙΡΙΣΗΣ ΔΙΑΘΕΣΙΜΩΝ ΕΣΩΤΕΡΙΚΟΥ
- ΤΕΛΕΣΙΣ ΤΕΧΝΟΛΟΓΙΑ- ΜΕΣΑ-ΤΗΛΕΠΙΚΟΙΝΩΝΙΕΣ ΔΙΕΘΝΕΣ ΜΙΚΤΟ
- ΤΕΛΕΣΙΣ MORGAN STANLEY CAPITAL INTERNATIONAL EUROPE (MSCI) ΔΙΕΘΝΕΣ ΜΕΤΟΧΙΚΟ

Τα βασικά οικονομικά μεγέθη της εταιρείας για την τελευταία τριετία παρατίθενται στον πίνακα που ακολουθεί:

	(σε χιλ. ευρώ)		
Οικονομικά στοιχεία	2001	2000	1999
Πάγιο ενεργητικό	17	24	15
Χρεόγραφα	987	1.568	10
Κυκλοφορούν ενεργητικό	1.550	2.198	2.695
Σύνολο ενεργητικού	1.585	2.240	2.725
Μετοχικό κεφάλαιο	912	892	247
Ίδια κεφάλαια	1.429	1.223	538
Βραχυπρόθεσμες υποχρεώσεις	152	991	2.154
Κύκλος εργασιών	845	1.504	2.567
Μικτά αποτελέσματα εκμεταλλεύσεως	719	1.383	2.443
Κέρδη χρήσεως (προ φόρων)	319	981	2.144
Κέρδη χρήσεως (μετά από φόρους χρήσης)	205	591	1.289

18. ΤΕΛΕΣΙΣ ΔΙΑΧΕΙΡΙΣΗΣ ΕΠΕΝΔΥΣΕΩΝ Α.Ε.Π.Ε.Υ.

Η ΤΕΛΕΣΙΣ ΔΙΑΧΕΙΡΙΣΗΣ ΕΠΕΝΔΥΣΕΩΝ Α.Ε.Π.Ε.Υ. ιδρύθηκε το 2000 με έδρα το Δήμο Αθηναίων, διεύθυνση Όθωνος 6. Με απόφαση της Έκτακτης Γενικής Συνελεύσεως της 10 Δεκεμβρίου 2002, αποφασίστηκε η μεταβολή της επωνυμίας της εταιρείας σε “EFG Eurobank Asset Management Ανώνυμη Εταιρία Παροχής Επενδυτικών Υπηρεσιών” και του διακριτικού τίτλου σε “EFG Eurobank Asset Management S.A.” (Η μεταβολή αυτή τελεί υπό την έγκριση των εποπτικών αρχών). Το μετοχικό κεφάλαιο της εταιρείας ανέρχεται σε 1.465.000 ευρώ και διαιρείται σε 500.000 μετοχές, ονομαστικής αξίας 2,93 ευρώ η κάθε μία. Στις 5/4/2002 η Τράπεζα αγόρασε το 23,5% του μετοχικού κεφαλαίου της εταιρείας (117.500 μετοχές) από τον κ. Κων/νο Μοριανό με αποτέλεσμα η συμμετοχή της EFG Eurobank Ergasias SA να ανέλθει στο 100% του μετοχικού κεφαλαίου της εταιρείας.

Με απόφαση της Έκτακτης Γενικής Συνέλευσης της 10 Δεκεμβρίου 2002 (τελεί υπό έγκριση των εποπτικών αρχών), αποφασίστηκε η τροποποίηση του σκοπού της εταιρείας ως ακολούθως :

Σκοπός της Εταιρείας είναι η παροχή των εξής κύριων και παρεπόμενων επενδυτικών υπηρεσιών που προβλέπονται από την εκάστοτε ισχύουσα νομοθεσία :

Κύριες Επενδυτικές Υπηρεσίες:

α. Λήψη και διαβίβαση για λογαριασμό επενδυτών εντολών για κατάρτιση συναλλαγών επί των αναφερόμενων κατωτέρω χρηματοπιστωτικών μέσων :

αα. κινητών αξιών και μεριδίων οργανισμών συλλογικών επενδύσεων,

ββ. τίτλων της χρηματαγοράς,

γγ. τίτλων προθεσμιακών χρηματοπιστωτικών συμβάσεων (futures), συμπεριλαμβανομένων των ισοδύναμων τίτλων που παρέχουν δικαίωμα εκκαθάρισης τοις μετρητοίς,

δδ. προθεσμιακών συμβολαίων επιτοκίου (FRA),

εε. συμβάσεων ανταλλαγής (swaps) υποχρεώσεων με αντικείμενο επιτόκιο ή συνάλλαγμα ή συμβάσεων ανταλλαγής συνδεδεμένων με μετοχές ή με δείκτη μετοχών (equity swaps).

ζζ. δικαιωμάτων προαίρεσεως (options) για την αγορά ή πώληση οποιουδήποτε από τα ανωτέρω χρηματοπιστωτικά μέσα (όπως, ενδεικτικά, δικαιώματα προαίρεσεως (options) επί συναλλάγματος και επιτοκίων), περιλαμβανομένων των ισοδύναμων χρηματοπιστωτικών μέσων που παρέχουν δικαιώματα εκκαθάρισης τοις μετρητοίς.

β. Διαχείριση επενδυτικών χαρτοφυλακίων πελατών, στο πλαίσιο εντολής τους, εφόσον τα χαρτοφυλάκια συμπεριλαμβάνουν χρηματοπιστωτικά μέσα που αναφέρονται ανωτέρω υπό α.

2. Παρεπόμενες Επενδυτικές Υπηρεσίες:

α. Παροχή συμβουλών σε επιχειρήσεις σχετικά με τη διάρθρωση του κεφαλαίου τους, τη διαμόρφωση της επιχειρηματικής τους στρατηγικής και κάθε θέμα σχετιζόμενο με την επιχειρηματική τους δραστηριότητα, καθώς και παροχή συμβουλών και υπηρεσιών στους τομείς συγχωνεύσεως και εξαγοράς επιχειρήσεων.

β. Παροχή συμβουλών στον τομέα των επενδύσεων με αντικείμενο χρηματοπιστωτικά μέσα αναφερόμενα υπό 1α του παρόντος άρθρου.

Για την επίτευξη του ανωτέρω σκοπού η Εταιρεία δύναται : α) να ιδρύει ή να συμμετέχει ή να αντιπροσωπεύει οποιαδήποτε εταιρεία που επιδιώκει τον ίδιο ή παρεμφερή σκοπό και β) να συνεργάζεται με οποιοδήποτε φυσικό ή νομικό πρόσωπο με οποιονδήποτε τρόπο.»

Με την απόφαση της Έκτακτης Γενικής Συνέλευσης της 27 Νοεμβρίου 2002 (η οποία τελεί υπό έγκριση των εποπτικών αρχών) εξελέγη το νέο Διοικητικό Συμβούλιο το οποίο συγκροτήθηκε σε σώμα ως εξής :

Μαρίνα Εφραίμογλου, Πρόεδρος
Ευθύμιος Μπουλούτας, Διευθύνων Σύμβουλος
Νικόλαος Καραμούζης, Μέλος
Φωκίων Καραβίας, Μέλος
Νέλλη Τζάκου, Μέλος

Η σύνθεση του προηγούμενου Διοικητικού Συμβουλίου ήταν η εξής :

Μαρίνα Εφραίμογλου, Πρόεδρος
Κωνσταντίνος Μοριανός, Διευθύνων Σύμβουλος
Βίκτορ Πιζάντε, Μέλος
Φωκίων Καραβίας, Μέλος
Χαράλαμπος Σαρρής, Μέλος

Η εταιρία απασχολούσε την 31 Δεκεμβρίου 2002 πέντε άτομα προσωπικό. Τα βασικά οικονομικά στοιχεία της εταιρίας για την πρώτη υπερδωδεκάμηνη χρήση είναι τα εξής :

Οικονομικά στοιχεία	2001 σε χιλ. €
Πάγιο Ενεργητικό	611
Κυκλοφορούν Ενεργητικό	1.144
Σύνολο Ενεργητικού	1.757
Μετοχικό Κεφάλαιο	1.465
Σύνολο Ιδίων Κεφαλαίων	1.601
Υποχρεώσεις	153
Κύκλος Εργασιών	539
Μικτά Αποτελέσματα	342
Κέρδη χρήσεως (προ φόρων)	187

19. EFG FACTORS A.E. Πρακτορείας Επιχειρηματικών Απαιτήσεων

Η εταιρεία ιδρύθηκε το 1999 με έδρα τον Δήμο Αθηναίων, διεύθυνση Όθωνος 8-10. Σκοπός της εταιρείας είναι η διενέργεια πράξεων πρακτορείας επιχειρηματικών απαιτήσεων σύμφωνα με τις διατάξεις του ν. 1905/90, όπως ισχύει. Το αρχικό μετοχικό κεφάλαιο της εταιρείας ανερχόταν σε δρχ. 2.000 εκατ. και διαιρείτο σε 200.000 μετοχές, ονομαστικής αξίας δρχ. 10.000 η κάθε μία. Μετά από την από 30.6.2002 απόφαση της Γενικής Συνέλευσης των Μετόχων και την έγκριση της Νομαρχίας Αθηνών, το μετοχικό κεφάλαιο αυξήθηκε κατά € 130.594,28 με κεφαλαιοποίηση αποθεματικών, με αύξηση της ονομαστικής αξίας της μετοχής σε € 30 και έτσι το μετοχικό κεφάλαιο ανήλθε σε €6.000.000. Με την από 20.12.02 απόφαση της Έκτακτης Γενικής Συνέλευσης, το μετοχικό κεφάλαιο αυξήθηκε περαιτέρω κατά € 3.000.000 με καταβολή μετρητών, με αύξηση της ονομαστικής αξίας της μετοχής σε € 45. Το ποσό της τελευταίας ανωτέρω αύξησης έχει ήδη ολοσχερώς καταβληθεί και αναμένεται η έγκριση της αυξήσεως από την Νομαρχία. Η Τράπεζα κατέχει το 100% του μετοχικού κεφαλαίου της εταιρείας. Έδρα της εταιρείας από 24/10/2002 είναι ο Δήμος Αγίας Παρασκευής, διεύθυνση Καποδιστρίου 3.

Η σύνθεση του Διοικητικού Συμβουλίου έχει ως εξής:

1. Βασίλειος Φλώρος, Πρόεδρος
2. Χρήστος Κομιόπουλος, Αντιπρόεδρος
3. Στυλιανός Παπαδερός, Μέλος
4. Ευάγγελος Κάββαλος, Μέλος
5. Γεώργιος Μαρίνος, Μέλος

Οικονομικά στοιχεία	2001 (σε χιλ. ευρώ)	2000 (σε χιλ. ευρώ)
Σύνολο Ενεργητικού	91.433	27.778
Μετοχικό Κεφάλαιο	5.869	5.869
Σύνολο Ιδίων Κεφαλαίων	6.656	6.071
Κέρδη χρήσεως (προ φόρων)	1.054	386

20. EFG BUSINESS SERVICES A.E.

Η EFG Business Services A.E. ιδρύθηκε στις 8 Ιουνίου 2000 με έδρα τον Δήμο Αθηναίων, διεύθυνση Τζιραίων 8-10, Αθήνα. Σκοπός της εταιρείας είναι η παροχή υπηρεσιών σε φυσικά και νομικά πρόσωπα με αντικείμενο την οργάνωση και διαχείριση θεμάτων μισθοδοσίας του προσωπικού τους. Η παροχή συμβουλευτικών υπηρεσιών στρατηγικού, οργανωτικού, οικονομικού χαρακτήρα καθώς και σε θέματα πληροφορικής σε φυσικά και νομικά πρόσωπα. Η παροχή υπηρεσιών σε φυσικά και νομικά πρόσωπα με αντικείμενο τη διαμεσολάβηση της εταιρείας στην προώθηση πωλήσεων προϊόντων και υπηρεσιών τους. Το αρχικό μετοχικό κεφάλαιο της εταιρείας ανήρχετο σε δρχ. 300 εκατ. διαιρετό σε 30.000 μετοχές, ονομαστικής αξίας δρχ. 10.000 η κάθε μία. Μετά από απόφαση της Έκτακτης Γενικής Συνέλευσης των Μετόχων της 30.11.2000, το μετοχικό κεφάλαιο αυξήθηκε το έτος 2001 κατά 1.000.000.000 δρχ. με την έκδοση 100.000 νέων μετοχών ονομαστικής αξίας δρχ. 10.000 η κάθε μία. Με την από 18.12.2001 απόφαση της έκτακτης Γενικής Συνέλευσης των Μετόχων αποφασίστηκε η μετατροπή της ονομαστικής αξίας των μετοχών σε Ευρώ 29,35. Έτσι το μετοχικό κεφάλαιο της εταιρείας ανέρχεται σε 3.815.500 € (130.000 μετοχές ονομαστικής αξίας 29,35 € ανά μετοχή). Η ΤΡΑΠΕΖΑ EFG EUROBANK ERGASIAS A.E. κατέχει 99,999% του μετοχικού κεφαλαίου της εταιρείας.

Η σύνθεση του Διοικητικού Συμβουλίου έχει ως εξής:

1. Δημήτριος – Βασίλειος Κόκκινος, Πρόεδρος
2. Γεώργιος Γεωργίου, Μέλος (αναμένεται ο διορισμός νέου μέλους σε αντικατάσταση του αποβιώσαντος Γ. Γεωργίου)
3. Αικατερίνη Τριβυζά, Διευθύνων Σύμβουλος
4. Πέτρος Αγγελάκης, Μέλος
5. Βύρων Μπαλλής, Μέλος
6. Κων/νος Παναγούλιας, Μέλος

Η πρώτη εταιρική χρήση έκλεισε στις 31.12.2001

	8 /6/2000-31/12/2001
Οικονομικά στοιχεία	(σε χιλ.ευρώ)
Πάγιο Ενεργητικό	3.025
Κυκλοφορούν Ενεργητικό	1.320
Σύνολο Ενεργητικού	4.486
Μετοχικό Κεφάλαιο	3.816
Ίδια Κεφάλαια	4.001
Υποχρεώσεις	449
Κύκλος εργασιών	2.176
Μικτά κέρδη	1.499
Κέρδη χρήσεως προ φόρων	356

21. EFG HELLAS PLC

Η εταιρεία ιδρύθηκε το 1999 με έδρα το Λονδίνο και λειτουργεί σύμφωνα με την νομοθεσία του Ηνωμένου Βασιλείου. Σκοπός της εταιρείας είναι η συγκέντρωση κεφαλαίων από τις κεφαλαιαγορές με την έκδοση μεταβιβάσιμων τίτλων μέσης διάρκειας (E.M.T.N.) και την χρήση των αντλούμενων κεφαλαίων για την Τράπεζα EFG Eurobank Ergasias A.E. και τις θυγατρικές της. Η εταιρεία επίσης έχει σκοπό τη συγκέντρωση κεφαλαίων μέσω της έκδοσης βραχυπρόθεσμων μεταβιβάσιμων τίτλων (E.C.P.) οι οποίοι δεν είναι εισηγμένοι σε κανένα χρηματιστήριο.

Το μετοχικό κεφάλαιο της εταιρείας ανέρχεται σε £12,500.

Οι μεσοπρόθεσμοι τίτλοι (E.M.T.N.) εκδίδονται υπό την εγγύηση της Τράπεζας EFG Eurobank Ergasias A.E. και μπορούν να εισάγονται προς διαπραγμάτευση σε χρηματιστήριο χώρας – μέλους της E.E. με ανώτατο ποσό EYPΩ 1.500.000.000.

Μέχρι 20/2/2002 η εταιρεία έχει εκδώσει τίτλους αξίας EYPΩ 535.000.000 οι οποίοι είναι εισηγμένοι στο χρηματιστήριο του Λουξεμβούργου.

Οι βραχυπρόθεσμοι τίτλοι (E.C.P) εκδίδονται υπό την εγγύηση της Τράπεζας EFG Eurobank Ergasias A.E.. με ανώτατο ποσό EYPΩ 1.500.000.000.

Μέχρι 20/2/2002 η εταιρεία έχει εκδώσει τίτλους αξίας EYPΩ 30.000.000

Η μετοχική σύνθεση της Εταιρείας έχει ως ακολούθως :

Τράπεζα EFG Eurobank Ergasias A.E. 99,99%, EFG Private Bank Luxembourg S.A 0,01%.

	σε χιλ.€		
Οικονομικά στοιχεία	2001	2000	1999
Σύνολο Ενεργητικού	440.431	150.697	20
Μετοχικό Κεφάλαιο	21	20	20
Σύνολο Ιδίων Κεφαλαίων	-1	20	20
Κέρδη χρήσεως (προ φόρων)	-22	0	0

22. ΤΡΑΠΕΖΑ UNITBANK A.E.

Η εταιρεία ιδρύθηκε το 2000 με έδρα την Αθήνα, διεύθυνση Μεσογείων 61 και Αρκαδίας 26. Σκοπός της εταιρείας είναι η διενέργεια, για λογαριασμό της ή για λογαριασμό άλλων, στην Ελλάδα και την αλλοδαπή, όλων των εργασιών που επιτρέπει σε πιστωτικά ιδρύματα ο νόμος. Οι δραστηριότητες της τράπεζας συμβάλλουν κυρίως στην προώθηση της καταναλωτικής πίστης στον τομέα οχημάτων, σκαφών και λοιπών μέσων κυκλοφορίας. Το μετοχικό κεφάλαιο της τράπεζας ανέρχεται σε 11.740.000 ευρώ και διαιρείται σε 400.000 ονομαστικές μετοχές, ονομαστικής αξίας 29,35ευρώ η κάθε μία. Η συμμετοχή της Τράπεζας ανέρχεται στο 50% του μετοχικού κεφαλαίου. Το υπόλοιπο 50% ανήκει στην Inchcape Overseas Investments B.V. Η εταιρεία έκλεισε την πρώτη υπερδωδεκάμηνη χρήση της στις 31/12/2001 (18/7/2000-31/12/2001)

Η σύνθεση του Διοικητικού Συμβουλίου της τράπεζας έχει ως εξής:

1. Νικόλαος Νανόπουλος , Πρόεδρος
2. Martin Taylor, Αντιπρόεδρος
3. Βύρων Μπαλλής, Μέλος
4. Κωνσταντίνος Καρυδιάς , Μέλος
5. Ελένη Μάτσου, Μέλος
6. Χρήστος Κομιόπουλος , Μέλος
7. Βασίλειος Βαρβαγιάννης , Μέλος
8. Σούζαν -Μπετζιάν Χαρδούβελη , Μέλος
9. Gary Reynard , Μέλος
10. Christopher Parker , Μέλος

	(σε χιλ. ευρώ)
Οικονομικά στοιχεία	18.7.2000-31.12.2001
Πάγιο Ενεργητικό (Άυλα και ενσώματα)	1.766
Απαιτήσεις κατά Πιστωτικών Ιδρυμάτων	161
Απαιτήσεις κατά Πελατών	89.312
Σύνολο Ενεργητικού	92.258
Μετοχικό Κεφάλαιο	11.740
Ίδια Κεφάλαια	11.875
Υποχρεώσεις προς Πιστωτικά Ιδρύματα	21.731
Υποχρεώσεις προς Πελάτες	55.954
Συνολικά Ακαθάριστα Εσοδα (Κύκλος εργασιών)	9.667
Ολικά Αποτελέσματα Εκμεταλλεύσεως (Μικτά κέρδη)	6.337
Καθαρά Κέρδη χρήσεως προ φόρων	299

23. ΑΝΩΝΥΜΗ ΕΤΑΙΡΕΙΑ ΔΙΑΧΕΙΡΙΣΕΩΣ ΑΜΟΙΒΑΙΩΝ ΚΕΦΑΛΑΙΩΝ ΕΡΓΑΣΙΑΣ

Η Ανώνυμη Εταιρεία Διαχείρισεως Αμοιβαίων Κεφαλαίων Εργασίας ιδρύθηκε το 1993 με κυρίους μετόχους την Τράπεζα Εργασίας με ποσοστό 50% (25.000 μετοχές ονομαστικής αξίας 2,93 € η κάθε μία) και την ERGOFINANCE με ποσοστό 50% (25.000 μετοχές ονομαστικής αξίας 2,93 € η κάθε μία) και το μετοχικό της κεφάλαιο ανέρχεται σε 146.500,00 €. Έδρα της εταιρείας είναι ο Δήμος Αθηναίων, διεύθυνση Σταδίου 10, Αθήνα. Το έτος 2001 η EFG Α.Ε.Δ.Α.Κ. ανέλαβε κατόπιν σχετικής εγκρίσεως της Επιτροπής Κεφαλαιαγοράς την διαχείριση των 7 Αμοιβαίων Κεφαλαίων της εταιρείας. Στις 31/12/02 η εταιρεία απορροφήθηκε λόγω συγχωνεύσεως από την «EFG Telesis Finance Α.Ε.Π.Ε.Υ.».

Στον πίνακα που ακολουθεί παρουσιάζονται βασικά οικονομικά στοιχεία της Εταιρείας:

	(σε χιλ. ευρώ)		
Οικονομικά στοιχεία	2001	2000	1999
Ενεργητικό	12.741	18.569	55.479
Κυκλοφορούν ενεργητικό	12.691	18.497	55.334
Ίδια κεφάλαια	6.952	7.264	11.778
Μακροπρόθεσμες υποχρεώσεις	0	0	0
Βραχυπρόθεσμες υποχρεώσεις	5.787	11.306	43.701
Σύνολο υποχρεώσεων	5.787	11.306	43.701
Κύκλος Εργασιών	0	6.375	39.571
Μικτά Κέρδη	0	944	2.031
Κέρδη προ φόρων	231	1.484	6.870
Κέρδη μετά από φόρους	231	1.297	5.580

24. Α.Ε. ΧΡΗΜΑΤΟΟΙΚΟΝΟΜΙΚΩΝ ΥΠΗΡΕΣΙΩΝ & ΣΥΜΒΟΥΛΩΝ ΕΡΓΑΣΙΑΣ

Η Α.Ε. Χρηματοοικονομικών Υπηρεσιών & Συμβούλων Εργασίας (ERGOFINANCE) ιδρύθηκε το 1993 με βασικό μέτοχο την πρώην Τράπεζα Εργασίας με ποσοστό 99% (4.950 μετοχές ονομαστικής αξίας € 29,347 η κάθε μία). Το μετοχικό της κεφάλαιο ανέρχεται σε € 146,735. Έδρα της εταιρείας είναι ο Δήμος Αθηναίων και διεύθυνση Κολοκοτρώνη 3 και Βουλής, Αθήνα. Στις 8.8.2001 η "INFO QUEST (INFO ΚΟΥΕΣΤ) Ανώνυμη Εμπορική και Βιομηχανική Εταιρεία Ηλεκτρονικών Υπολογιστών, Συστημάτων Επικοινωνίας και Περιφερειακών", καθολικός διάδοχος της Πληροφορικής Εργασίας Α.Ε.Β.Ε. λόγω συγχώνευσης με απορρόφηση της δεύτερης από την πρώτη, μεταβίβασε στην Τράπεζα το σύνολο της συμμετοχής της στην ERGOFINANCE, ήτοι 50 μετοχές (ποσοστό 1%). Κατόπιν της ανωτέρω μεταβίβασης η συμμετοχή της Τράπεζας στο μετοχικό κεφάλαιο της εταιρείας ανέρχεται σε ποσοστό 100%.

Στις 31/12/2002 η εταιρεία απορροφήθηκε λόγω συγχωνεύσεως από την EFG Telesis Finance Α.Ε.Π.Ε.Υ.

Η ERGOFINANCE δραστηριοποιείται ως σύμβουλος στην αύξηση κεφαλαίου και εισαγωγή στο Χρηματιστήριο Αξιών Αθηνών εταιρειών με δημόσια εγγραφή καθώς και στην αύξηση κεφαλαίου εταιρειών ήδη εισηγμένων στο Χρηματιστήριο. Επίσης η Εταιρεία δραστηριοποιείται στην σύνταξη ενημερωτικών δελτίων (company profile) εταιρειών, και στη συμμετοχή σε διαγωνισμούς για την ανάληψη έργων είτε αυτόνομα είτε μέσω κοινοπραξιών.

Συνοπτικά οικονομικά στοιχεία εμφανίζονται στον επόμενο πίνακα:

Οικονομικά Στοιχεία	σε χιλ. ευρώ		
	2001	2000	1999
Αναπόσβεστα πάγια	0	0	1
Κυκλοφορούν ενεργητικό	3.068	4.735	1.725
Ίδια κεφάλαια	3.698	3.589	2.044
Βραχυπρόθεσμες υποχρεώσεις	48	1.824	356
Σύνολο υποχρεώσεων	48	1.824	356
Κύκλος εργασιών	12	68	187
Μικτά κέρδη	3	25	187
Κέρδη προ φόρων	163	3.352	947
Κέρδη μετά από φόρους	143	3.277	879

25. ΑΣΦΑΛΙΣΤΙΚΗ ΠΡΑΚΤΟΡΙΑΚΗ ΕΡΓΑΣΙΑΣ Α.Ε.

Η Ασφαλιστική Πρακτορική Εργασία Α.Ε. ιδρύθηκε το 1995. Βασικοί μέτοχοί της είναι η ΤΡΑΠΕΖΑ EFG EUROBANK ERGASIAS Α.Ε. με ποσοστό 55%, η EFG TELESIS FINANCE ΑΕΠΕΥ με ποσοστό 10%, η AMERICAN LIFE INSURANCE COMPANY με 25% και η Ν.Κανελλοπούλου –Χ. Αδαμαντιάδης με 10%. Το μετοχικό της κεφάλαιο ανέρχεται σε € 88.041,09 και έδρα της εταιρείας είναι ο Δήμος Καλλιθέας, διεύθυνση Λ.Συγγρού 194.

Η εταιρεία ιδρύθηκε τον Δεκέμβριο του 1995, ενώ ουσιαστικά άρχισε να λειτουργεί τον Μάρτιο του 1996 και δραστηριοποιείται στην πρακτόρευση ασφαλιστικών εργασιών.

Η εταιρεία τελεί υπό συγχώνευση με την EFG Ασφαλιστικές Υπηρεσίες Α.Ε. με ημερομηνία μετασχηματισμού 30/09/2001.

Η σύνθεση του Διοικητικού Συμβουλίου της εταιρείας έχει ως εξής:

1. Βύρων Μπαλλής, Πρόεδρος
2. Κων/νος Παπαμιχαλόπουλος, Αντιπρόεδρος
3. Αργύρης Ψαρρός, Διευθύνων Σύμβουλος
4. Χρήστος Τζουβελέκης, Μέλος
5. Στυλιανός Παπαδερός, Μέλος
6. Κυριάκος Νασίκας, Μέλος

Η Ασφαλιστική Πρακτορική έχει οργανωθεί και αναπτύσσεται μέσω του δικτύου της Τράπεζας μας φιλοδοξώντας να εξασφαλίσει τόσο τα συμφέροντα της Τράπεζας όσο και των πελατών της.

Τα βασικά ασφαλιστικά προϊόντα τα οποία πρακτορεύει η εταιρεία είναι πυρός, μεταφορών, αυτοκινήτων leasing, αστικής ευθύνης, ηλεκτρονικού εξοπλισμού, περιουσιακών στοιχείων, προσωπικών ατυχημάτων, ομαδικών ασφαλίσεων, σκαφών αναψυχής κ.λπ.

Οικονομικά Στοιχεία	(σε χιλ.ευρώ)				
	01/01-30/09/01	2000	1999	1998	1997
Αναπόσβεστα πάγια	17	14	11	8	11
Κυκλοφορούν ενεργητικό	1.038	1.700	871	708	410
Ίδια κεφάλαια	88	429	393	308	211
Μακροπρόθεσμες υποχρεώσεις	0	0	0	0	0
Βραχυπρόθεσμες υποχρεώσεις	1.033	1.282	489	408	210
Σύνολο υποχρεώσεων	1.033	1.282	489	408	210
Κύκλος εργασιών	414	596	506	472	315
Μικτά κέρδη	205	491	131	155	81
Κέρδη προ φόρων	230	465	131	153	73
Κέρδη μετά από φόρους	125	280	93	105	52

26. EFG EUROBANK ERGASIAS INTERNATIONAL (C. I.) LTD

Η εταιρεία ιδρύθηκε τον Απρίλιο του 1998 και ουσιαστικά άρχισε να λειτουργεί από τον Σεπτέμβριο του ίδιου έτους. Έδρα της εταιρείας είναι το Guernsey στα Channel Islands. Το μετοχικό της κεφάλαιο ανέρχεται σε GBP10.000.000 και βασικοί μετοχολοί της είναι η ΤΡΑΠΕΖΑ EFG EUROBANK ERGASIAS A.E. με ποσοστό 99% (9.900 μετοχές ονομαστικής αξίας GBP 1.000 η κάθε μία) και η ERGOFINANCE με ποσοστό 1%.

Η Ergobank International δίνει έμφαση στη συλλογή καταθέσεων μέσα στο σοβαρό και εχέμυθο πλαίσιο λειτουργίας που προσφέρουν τα Channel Islands και επεκτείνεται ήδη προς την παροχή διεθνών επενδυτικών υπηρεσιών υψηλού επιπέδου.

Δεδομένου ότι η Ergobank International λειτουργεί ως managed bank (όπως άλλωστε και η πλειοψηφία των τραπεζών των εγκατεστημένων στα Channel Islands) δεν διαθέτει δικό της προσωπικό αλλά εξυπηρετείται από το εντόπιο έμψυχο δυναμικό μιας από τις μεγαλύτερες αγγλικές τράπεζες, την Lloyds TSB Bank.

Το Διοικητικό Συμβούλιο της εταιρείας παρατίθεται κατωτέρω:

1. Ιωάννης Μακρής
2. Ιάσμην Ράλλη
3. Peter Niven
4. Steve Hewett

Οικονομικά στοιχεία	σε χιλ. €		
	2001	2000	1999
Απαιτήσεις	87.340	83.587	365.220
Σύνολο Ενεργητικού	87.391	91.381	366.480
Μετοχικό Κεφάλαιο	16.434	16.039	16.400
Ίδια Κεφάλαια	18.273	17.260	16.500
Υποχρεώσεις	69.118	74.121	349.980
Κύκλος εργασιών	4.158	6.895	2.970
Μικτά κέρδη	948	1.966	740
Κέρδη χρήσεως μετά από φόρους	588	749	380

27. ΕΠΕΝΔΥΣΕΙΣ ΕΡΓΑΣΙΑΣ Α.Ε.

Η εταιρεία ιδρύθηκε το 1977 με έδρα το Δήμο Αθηναίων, διεύθυνση Πανεπιστημίου 13 και βασικό μέτοχο την Τράπεζα Εργασίας. Το μετοχικό κεφάλαιο της εταιρείας ανέρχεται σήμερα σε 98.420.000,00 € και διαιρείται σε 133.000.000 ανώνυμες μετοχές ονομαστικής αξίας 0,74 € η κάθε μία. Η συμμετοχή της Τράπεζας, ανέρχεται σε 31,6% (42.023.264 μετοχές). Το υπόλοιπο ποσοστό 69,4% ανήκει στο ευρύ επενδυτικό κοινό.

Η εταιρεία πρόκειται να συγχωνευθεί με την Τράπεζα EFG Eurobank Ergasias Α.Ε. με ισολογισμούς μετασηματισμού 7/11/2002.

Το Διοικητικό Συμβούλιο της εταιρείας έχει ως εξής
 Ηλίας Στασινόπουλος, Πρόεδρος
 Θεόδωρος Τριφύλλης, Αντιπρόεδρος
 Μάρθα Φωτεινοπούλου, Διευθύνων Σύμβουλος
 Ξενοφών Νικήτας, μη εκτελεστικό Μέλος
 Απόστολος Δοξιάδης, ανεξάρτητο μη εκτελεστικό Μέλος
 Παναγιώτης Δράκος, μη εκτελεστικό Μέλος
 Φρειδερίκη Βασιλείου, μη εκτελεστικό Μέλος
 Αναστάσιος Ιωαννίδης, μη εκτελεστικό Μέλος
 Σπήλιος Μούζουλας, ανεξάρτητο μη εκτελεστικό Μέλος

Οικονομικά Στοιχεία (σε χιλ.€)	2001	2000	1999	1998	1997
Αναπόσβεστα Πάγια	80	122	96	71	42
Κυκλοφορούν Ενεργητικό	281.471	438.965	265.626	134.368	73.880
Ίδια Κεφάλαια	454.369	454.424	182.853	118.639	63.870
Βραχυπρόθεσμες Υποχρεώσεις	7.279	40.850	88.702	17.774	11.927
Σύνολο Υποχρεώσεων	7.279	40.850	88.702	17.774	11.927
Κύκλος Εργασιών	12.109	61.965	145.769	35.113	13.484
Μικτά Κέρδη	11.352	58.725	141.453	33.701	12.958
Κέρδη προ φόρων	7.817	41.215	132.739	30.907	11.856
Κέρδη μετά από φόρους	6.876	39.312	131.185	30.043	11.678

28. ΣΥΜΒΟΥΛΟΙ ΕΠΕΝΔΥΣΕΩΝ ΕΡΓΑΣΙΑΣ Α.Ε.

Η εταιρεία ιδρύθηκε το 1992 με βασικούς μετόχους την Τράπεζα Εργασίας Α.Ε. με ποσοστό 49% (95.060 μετοχές ονομαστικής αξίας €36,70 η κάθε μία) και την Επενδύσεις Εργασίας με ποσοστό 51% ενώ το μετοχικό της κεφάλαιο ανέρχεται σε 7.119,80 χιλ.€. Το υπόλοιπο ποσοστό 51% ανήκει στην Επενδύσεις Εργασίας Α.Ε. Έδρα της εταιρείας είναι ο Δήμος Αθηναίων, διεύθυνση Πανεπιστημίου 13. Σκοπός της εταιρείας είναι η παροχή συμβουλών και υπηρεσιών πάσης φύσεως, η σύνταξη μελετών για διαχείριση κεφαλαίων νομικών και φυσικών προσώπων καθώς και η διαχείριση περιουσίας ιδίων ή τρίτων στην Ελλάδα και στο εξωτερικό.

Η σύνθεση του Διοικητικού Συμβουλίου της εταιρείας έχει ως εξής:

1. Σαράντος Στασινόπουλος, Πρόεδρος
2. Γεώργιος Σταμάτης, Αντιπρόεδρος και Διευθύνων Σύμβουλος
3. Ιωάννης Ζερβουδάκης, Μέλος
4. Γεώργιος Χαραλαμπίδης, Μέλος

Οικονομικά Στοιχεία (σε χιλ. ευρώ)	2001	2000	1999	1998	1997
Αναπόσβεστα Πάγια	3	5	6	7	2
Κυκλοφορούν Ενεργητικό	15.245	24.769	40.978	14.891	6.838
Ίδια Κεφάλαια	7.518	13.963	28.241	6.604	4.460
Μακροπρόθεσμες Υποχρεώσεις	-	-	-	-	-
Βραχυπρόθεσμες Υποχρεώσεις	9.266	12.717	12.715	8.230	2.139
Σύνολο Υποχρεώσεων	9.266	12.717	12.715	8.230	2.139

Κύκλος Εργασιών	474	7.656	26.673	6.603	2.390
Μικτά Κέρδη	439	7.498	26.132	6.294	2.260
Κέρδη προ φόρων	-33	5.786	21.613	3.811	2.040
Κέρδη μετά από φόρους	-33	5.786	21.459	3.707	2.039

29. ΑΣΦΑΛΙΣΤΙΚΗ ΠΡΑΚΤΟΡΙΑΚΗ ΑΘΗΝΩΝ ΕΠΕ

Η Τράπεζα EFG Eurobank Ergasias A.E. κατέχει το 100% του εταιρικού κεφαλαίου της εταιρείας αυτής. Η εταιρεία ιδρύθηκε το 1996 με έδρα στη Λ. Συγγρού 132 και αντικείμενο εργασιών τη διαμεσολάβηση σε ασφαλιστικές εργασίες. Η εταιρεία αδρανοποιήθηκε από τα τέλη του έτους 1998.

30. ΣΥΣΤΗΜΑΤΑ ΠΑΡΟΧΗΣ ΥΠΗΡΕΣΙΩΝ ΑΣΦΑΛΕΙΑΣ ΑΘΗΝΩΝ ΕΠΕ

Η εταιρεία ιδρύθηκε το 1993 με έδρα την Αθήνα (Σανταρόζα 3), με αντικείμενο εργασιών την ασφάλεια του προσωπικού, των εγκαταστάσεων και του υλικού της Τράπεζας και ανήκει κατά 99,67% στην Τράπεζα. Η εταιρεία τελεί υπό εκκαθάριση από το 1994.

31. ΞΕΝΟΔΟΧΕΙΑ ΤΗΣ ΕΛΛΑΔΟΣ Α.Ε.

Η εταιρεία ιδρύθηκε το 1936, έχει έδρα την Αθήνα, Μνησικλέους 2, και ανήκει στην Τράπεζα κατά 75,07%. Η εταιρεία τελεί υπό εκκαθάριση.

32. EFG ΥΠΗΡΕΣΙΕΣ ΔΙΑΔΙΚΤΥΟΥ Α.Ε.

Η εταιρεία συστάθηκε τον Φεβρουάριο του 2001 με βασικό μέτοχο την Τράπεζα EFG Eurobank Ergasias A.E.. με ποσοστό 99,99% (149.999 μετοχές ονομαστικής αξίας 29,35ευρώ η κάθε μία). Η πρώτη εταιρική χρήση είναι υπερδωδεκάμηνη και έληξε την 31^η Δεκεμβρίου 2002. Έδρα της εταιρείας είναι ο Δήμος Αθηναίων (Λαοδικείας 16 και Νυμφαίου 1-3).

Σκοπός της εταιρείας ορίστηκε :

Η ανάπτυξη περιβάλλοντος ηλεκτρονικού εμπορίου και ηλεκτρονικών συναλλαγών για ίδιο λογαριασμό ή για λογαριασμό τρίτων, η ανάπτυξη συστημάτων παραγωγής, πιστοποίησης & αναγνώρισης ηλεκτρονικών υπογραφών,

η ανάπτυξη λογισμικού και συστημάτων ολοκληρωμένων λύσεων πληροφορικής, η παροχή συμβουλών – εκπόνηση οικονομικών – τεχνικών μελετών και η διάθεση τεχνογνωσίας σε θέματα πληροφορικής, ηλεκτρονικών δικτύων, ανάπτυξης περιβάλλοντος ηλεκτρ. Εμπορίου διεκπεραίωσης συναλλαγών, ασφάλειας ηλεκτρονικών δικτύων, Distance selling, Direct Mail και Electronic Point of Sales (ePos).

Το μετοχικό κεφάλαιο της εταιρείας ανέρχεται σε 4.402.500 ευρώ διαιρούμενο σε 150.000 μετοχές ονομαστικής αξίας 29,35 € η κάθε μία.

Η σύνθεση του Διοικητικού Συμβουλίου έχει ως εξής:

Νικόλαος Παυλίδης Πρόεδρος
 Σπυρίδων Μακρυδάκης, Αντιπρόεδρος
 Δημήτριος Μαυρογιάννης, Διευθύνων Σύμβουλος
 Νικόλαος Νανόπουλος, Μέλος
 Βύρων Μπαλλής, , Μέλος
 Γεώργιος Αλβέρτης, Μέλος
 Όθων Κολλυριώτης, Μέλος
 Ιωάννης Κωστόπουλος, Μέλος
 Ισίδωρος Πασσάς , Μέλος
 Η θητεία του Δ.Σ. λήγει την 30.6.2003

33. ΕFG ΕΥΡΩΠΕΝΔΥΣΕΙΣ ΑΝΑΠΤΥΞΕΩΣ ΑΝΩΝΥΜΗ ΕΤΑΙΡΕΙΑ ΕΠΕΝΔΥΣΕΩΝ ΧΑΡΤΟΦΥΛΑΚΙΟΥ

Η εταιρεία ιδρύθηκε τον Απρίλιο του 2001 με βασικό μέτοχο την Τράπεζα EFG Eurobank Ergasias A.E. με ποσοστό 50% (5.000 ανώνυμες μετοχές ονομαστικής αξίας 2,93ευρώ η κάθε μία) και έδρα τον Δήμο Αθηναίων (Πραξιτέλους 40-44). Το υπόλοιπο 50% ανήκει σε 95 φυσικά και νομικά πρόσωπα με ποσοστό που δεν υπερβαίνει το 1% σε έκαστο πρόσωπο. Το μετοχικό κεφάλαιο της εταιρείας ανέρχεται σε 29.300.000ευρώ και διαιρείται σε 10.000.000 ανώνυμες μετοχές, ονομαστικής αξίας 2,93 ευρώ η κάθε μία. Σκοπός της εταιρείας είναι η αποκλειστική διαχείριση χαρτοφυλακίου κινητών αξιών σύμφωνα με τις διατάξεις του ν. 1969/1991 «περί Εταιρειών επενδύσεων χαρτοφυλακίου, αμοιβαίων κεφαλαίων, διατάξεων εκσυγχρονισμού και εξυγιάνσεως της κεφαλαιαγοράς και άλλων διατάξεων». Το μετοχικό κεφάλαιο της εταιρείας ανέρχεται σε 29.300.000ευρώ και διαιρείται σε 10.000.000 ανώνυμες μετοχές, ονομαστικής αξίας 2,93 ευρώ η κάθε μία.

Η σύνθεση του Διοικητικού Συμβουλίου έχει ως εξής:

1. Ιάσμην Ράλλη, Πρόεδρος
2. Ράλλης Σπανδωνίδης, Αντιπρόεδρος
3. Ιωάννης Δερπανόπουλος, Διευθύνων Σύμβουλος
4. Βασιλική Δημητρακοπούλου, Μέλος
5. Στυλιανός Τσάκαλης, Μέλος

Η θητεία του Δ.Σ. λήγει την 30.6. 2003

Οικονομικά στοιχεία	(σε χιλ. ευρώ)
	23/4/2001-31/12/2001
Πάγιο ενεργητικό αναπόσβεστο	45
Χρεόγραφα	15.397
Σύνολο ενεργητικού	29.576
Μετοχικό κεφάλαιο	29.300
Ίδια κεφάλαια	29.446
Υποχρεώσεις	118
Κύκλος εργασιών	1.023
Μικτά κέρδη	780
Κέρδη χρήσεως προ φόρων	548

34. Q-ΔΙΑΧΕΙΡΙΣΗ ΣΥΣΤΗΜΑΤΩΝ ΚΑΙ ΥΠΗΡΕΣΙΩΝ ΟΛΙΚΗΣ ΠΟΙΟΤΗΤΑΣ

Η εταιρεία ιδρύθηκε το 2001 με έδρα το Δήμο Αθηναίων Το μετοχικό της κεφάλαιο ανέρχεται σε 293.500 € αποτελούμενο από 10.000 μετοχές ονομαστικής αξίας 29,35 € η καθε μία Η πρώτη χρήση ολοκληρώθηκε την 31.12.2002 . Η Τράπεζα κατέχει το 51% του μετοχικού κεφαλαίου, η εταιρεία TRADELINK Ανώνυμη εταιρεία Μελετών Διανομής Εμπορίας και Εκδόσεων το 24,5% και η εταιρεία THE GRASS ROOTS GROUP PLC το υπόλοιπο 24,5%.

Η σύνθεση του Διοικητικού Συμβουλίου είναι η ακόλουθη :

- 1) Γεωργίου Γεώργιος του Μενελάου, Πρόεδρος (αναμένεται ο διορισμός νέου μέλους σε αντικατάσταση του αποβιώσαντος Γ. Γεωργίου)
- 2) Κωνσταντινίδης Πέτρος του Νικολάου, Αντιπρόεδρος
- 3) Μακρυδημήτρης Γεώργιος του Παναγιώτη-Σοφοκλή, Διευθύνων σύμβουλος
- 4) Μπαλλής Βύρωνας του Νικολάου, Μέλος
- 5) David William Evans, Μέλος
- 6) Αναστασόπουλος Δημήτριος του Κίμωνα, Μέλος
- 7) Μακρυδάκης Σπυρίδων του Γεωργίου, Μέλος

35. HELLAS ON LINE A.E. (πρώην Comquest A.E.)

Η HELLAS ON LINE Ανώνυμος Εταιρεία Εμπορίας & Υπηρεσιών Τηλεπικοινωνίας & Πληροφορικής ιδρύθηκε το 1993. Το 2000 απορροφήθηκε από την εταιρεία ComQuest AE και εντάχθηκε στον Όμιλο QUEST. Στις 23/5/2002 η Efg Eurobank Ergasias απέκτησε το 60% του μετοχικού κεφαλαίου της εταιρείας (3.600.000 μετοχές) από την εταιρεία Info quest Ανώνυμη Εμπορική και Βιομηχανική Εταιρεία Ηλεκτρονικών Υπολογιστών και κατέστη ο μοναδικός μτοχος της εταιρείας. Παράλληλα η εταιρεία μετονομάστηκε εκ νέου σε HELLAS ON LINE. Έδρα της εταιρείας είναι ο Δήμος Κηφισιάς, διεύθυνση Χαρ. Τρικούπη 151, Νέα Κηφισιά. Η βασική δραστηριότητα της εταιρείας είναι η παροχή υπηρεσιών Διαδικτύου σε ιδιώτες και επιχειρήσεις. Είναι μαζί με την Otenet και την Forthnet η μεγαλύτερη εγχώρια εταιρεία στον κλάδο.

Στο Διοικητικό Συμβούλιο της εταιρείας μετέχουν οι:

1. Χαράλαμπος Κύρκος, Πρόεδρος
2. Νικόλαος Παυλίδης, Αντιπρόεδρος
3. Απόστολος Κουκουβίνος, Μέλος
4. Σπυρίδων Μακρυδάκης, Μέλος
5. Δημήτριος Πολίτης, Μέλος

Οικονομικά στοιχεία	(σε χιλ. €)		
	2001	2000	1999(*)
Πάγιο ενεργητικό	8.099	11.091	5.618
Απαιτήσεις	4.535	3.345	290
Σύνολο ενεργητικού	14.649	18.599	8.309
Μετοχικό κεφάλαιο	6.000	5.869	4.143
Ίδια κεφάλαια	8.382	11.512	3.963
Υποχρεώσεις	6.085	6.834	4.322
Κύκλος εργασιών	10.733	10.409	595
Μικτά κέρδη	1.873	3.235	271
Κέρδη χρήσεως προ φόρων	-1.288	377	41

(*) Τα στοιχεία 1999 αφορούν τα στοιχεία της Comquest προ απορρόφησης της Hellas On Line δεδομένου ότι το υφιστάμενο νομικό πρόσωπο είναι αυτό της Comquest (που μετονομάστηκε).

36. BE-BUSINESS EXCHANGES ΑΝΩΝΥΜΗ ΕΤΑΙΡΙΑ ΔΙΚΤΥΩΝ ΕΤΑΙΡΙΚΩΝ ΣΥΝΑΛΛΑΓΩΝ

Η εταιρεία ιδρύθηκε τον Ιούνιο του 2001 με μετόχους την Τράπεζα EFG Eurobank Ergasias A.E. με ποσοστό 60% (120.000 μετοχές) την ΠΑΝΑΦΟΝ Α.Ε. Ελληνική Εταιρεία Τηλεπικοινωνιών – η οποία μετονομάστηκε σε VODAFONE-ΠΑΝΑΦΟΝ Ανώνυμη Ελληνική Εταιρεία Τηλεπικοινωνιών-με ποσοστό 30% (60.000 μετοχές) και την COMQUEST A.E. Εμπορίας Συσκευών και Τηλεπικοινωνιών –η οποία μετονομάστηκε σε HELLAS ON LINE Ανώνυμη Εταιρία Εμπορίας Συσκευών και Υπηρεσιών Τηλεπικοινωνίας και Πληροφορικής- με ποσοστό 10% (20.000 μετοχές) και έδρα τον Δήμο Αθηναίων (Λαοδικείας 16, Ιλίσσια). Σκοπός της εταιρείας είναι η δραστηριοποίηση στο χώρο του ηλεκτρονικού εμπορίου μέσω του Διαδικτύου και έχει ως αντικείμενο την παροχή σε συναλλασσόμενες επιχειρήσεις υπηρεσιών σχετικά με πάσης φύσεως ηλεκτρονικές εμπορικές συναλλαγές μέσω συστημάτων, σχεδιασμένων με στόχο την βέλτιστη κάλυψη των επιχειρηματικών αναγκών των συναλλασσομένων κατά τρόπο που να επιτρέπεται η διενέργεια ασφαλών και διαφανών συναλλαγών σε πραγματικό χρόνο. Το μετοχικό κεφάλαιο της εταιρείας ανέρχεται σε 6.000.000ευρώ και διαιρείται σε 200.000 μετοχές, ονομαστικής αξίας 30ευρώ η κάθε μία.

Η σύνθεση του Διοικητικού Συμβουλίου έχει ως εξής:

1. Χαράλαμπος Κύρκος, Πρόεδρος
2. Γεώργιος Στεφανόπουλος, Αντιπρόεδρος
3. Πέτρος Αγγελάκης, Μέλος
4. Γεώργιος-Λαυρέντης Αλβέρτης, Μέλος

5. Σπυρίδων Μακρυδάκης, Μέλος
6. Χρήστος Κομιόπουλος, Μέλος
7. Σωκράτης Κομινάκης, Μέλος
8. Χαράλαμπος Μαζαράκης, Μέλος
9. Απόστολος Κουκουβίνος, Μέλος

Η εταιρεία είναι νεοσύστατη και η πρώτη της χρήση έληξε την 31/12/2002.

37. EFG HELLAS (Cayman Islands) Ltd.

Η εταιρεία ιδρύθηκε το 2002 με έδρα τα νησιά Cayman (Cayman Islands) και λειτουργεί σύμφωνα με τη νομοθεσία των νησιών Cayman. Σκοπός της εταιρείας είναι η συγκέντρωση κεφαλαίων από τις κεφαλαιαγορές με την έκδοση μεταβιβάσιμων τίτλων μέσης διάρκειας (E.M.T.N.) και την τοποθέτηση των αντλούμενων κεφαλαίων για την επιμήκυνση της διάρκειας των υποχρεώσεων της Τράπεζας EFG Eurobank Ergasias A.E. και των θυγατρικών της. Το μετοχικό κεφάλαιο της εταιρείας ανέρχεται σε USD 15.000 και η Τράπεζα συμμετέχει κατά 100%.

Οι τίτλοι εκδίδονται υπό την εγγύηση της Τράπεζας EFG Eurobank Ergasias A.E. και μπορούν να εισάγονται προς διαπραγμάτευση σε χρηματιστήριο χώρας – μέλους της Ε.Ε. με ανώτατο ποσό ΕΥΡΩ 1.500.000.000.

Μέχρι 20/2/2002 η εταιρεία έχει εκδώσει τίτλους αξίας ευρώ 11.000.000 οι οποίοι είναι εισηγμένοι στο χρηματιστήριο του Λουξεμβούργου.

38. BANC POST S.A

Στις 20.7.2000 υπεγράφη σύμβαση μεταξύ της Τράπεζας EFG Eurobank A.E., της Banco Portugues de Investimento και της General Electric Capital Corporation από τη μία πλευρά και της Ρουμανικής Κυβέρνησης από την άλλη για την μεταβίβαση πλειοψηφικού πακέτου μετοχών της ρουμανικής τράπεζας, η οποία έλαβε χώρα - μετά την ολοκλήρωση των διαδικασιών που έπρεπε να ακολουθήσουν την παραπάνω σύμβαση στις 21.9.2000.

Με την ολοκλήρωση της μεταβίβασης των μετοχών, η Τράπεζα EFG Eurobank Ergasias A.E. κατείχε ποσοστό 19,25 % με συνολικό κόστος συμμετοχής δρχ. 2.762 εκατ. Στις 8/11/2002 η Τράπεζα απέκτησε 113.015.995 μετοχές (17%) από τη Ρουμανική Κυβέρνηση με αποτέλεσμα σήμερα να κατέχει το 36,25% του μετοχικού κεφαλαίου της εταιρείας .

Η μετοχική σύνθεση της Εταιρείας σύμφωνα με το μετοχολόγιο της Εταιρείας έχει ως ακολούθως : EFG Eurobank Ergasias A.E. 36,25%, Banco Portugues de Investimento 17%, General Electric Capital Corporation 8,75%, Bank Post employees & Persiones 8%, Λοιποί Μέτοχοι 30%.

Η μετοχική σύνθεση της Εταιρείας σύμφωνα με το μετοχολόγιο της Εταιρείας έχει ως ακολούθως : Τράπεζα EFG Eurobank Ergasias A.E. 36,25%, Banco Portugues de Investimento 17%, General Electric Capital Corporation 8,75%, Bank Post employees & Persiones 8%, Λοιποί Μέτοχοι 30%.

Στο Διοικητικό Συμβούλιο της τράπεζας μετέχουν οι:

1. Elena Petculescu, Πρόεδρος
2. Niculae Dumitrache, Αντιπρόεδρος
3. Zoe Ghinescu, Αντιπρόεδρος
4. Γεώργιος Γόντικας, Μέλος
5. Θεόδωρος Καρακάσης, Μέλος
6. Luiw Mira Amaral, Μέλος
7. Joao Silva Bento, Μέλος
8. Brendan Gilligan, Μέλος
9. Decebal Urdea, Μέλος
10. Iulius Vida, Μέλος
11. Gabriela Ilie, Μέλος

Οικονομικά στοιχεία	(σε εκατ. ROL)		
	2001	2000	1999
Πάγιο Ενεργητικό	4.596.399	4.582.701	3.522.195
Απαιτήσεις έναντι πελατών	4.231.034	3.551.689	2.535.012
Σύνολο Ενεργητικού	16.253.408	14.370.999	10.156.861
Μετοχικό Κεφάλαιο	2.086.946	2.086.946	1.043.404
Ίδια Κεφάλαια	2.931.228	2.762.393	2.047.380
Υποχρεώσεις προς πελάτες	10.847.583	9.662.797	8.109.481
Κύκλος εργασιών	4.402.143	4.509.936	4.048.439
Μικτά κέρδη	1.726.678	1.583.419	1.746.703
Κέρδη χρήσεως προ φόρων	396.250	417.179	257.667

39. ΞΕΝΟΔΟΧΕΙΑΚΗ ΕΤΑΙΡΕΙΑ ΑΕΡΟΔΡΟΜΙΟΥ ΑΘΗΝΩΝ Α.Ε.

Η εταιρεία ιδρύθηκε το 1999 και έδρα της ορίστηκε ο Δήμος Αθηναίων. Σκοπός της εταιρείας είναι η παραχώρηση, κατασκευή και εκμετάλλευση του κεντρικού ξενοδοχείου του νέου διεθνούς αεροδρομίου Αθηνών στα Σπάτα. Το μετοχικό της κεφάλαιο αρχικώς ανήρχετο σε δρχ. 4.000 εκατ.(11.738.811,45 ευρώ) και αυξήθηκε σε 15.367.850,00 ευρώ.

Η μετοχική σύνθεση της Εταιρείας σύμφωνα με το μετοχολόγιο της Εταιρείας έχει ως ακολούθως : EFG Eurobank Ergasias A.E. 20,2%, ΑΛΤΕ Α.Τ.Ε. 30,3%, ACCOR A.E. 20,2%, LFG Finance Hellas A.E. 9,11%, Ιωάννης Μαρκόπουλος 10,1%, Σπύρος Μπέλλος 10,1%.

Η σύνθεση του Διοικητικού Συμβουλίου έχει ως εξής:

1. Απόστολος Αλλαμανής, Πρόεδρος
2. Άρης Καρυτινός, Αντιπρόεδρος
3. Γιώργος Μαρίνος, Μέλος
4. Κωνσταντίνος Αλεξίου, Μέλος
5. Μαρία Αλεξίου, Μέλος
6. Γ. Μπούτσικας, Μέλος
7. Αντ. Βαρθολομαίος, Μέλος
8. Γιώργος Γραβιάς, Μέλος
9. Μάριος Δανέζης, Διευθύνων Σύμβουλος
10. Patric Fournier, Μέλος
11. Dominique Ferraris, Μέλος
12. ACCOR S.A., εκπροσωπούμενη από το εξάστοτε ειδικά εξουσιοδοτημένο φυσικό πρόσωπο, Μέλος

Οικονομικά Στοιχεία	(σε χιλ. ευρώ)	
	2001 (1)	2000 (2)
Πάγιο Ενεργητικό	35.135	27.897
Κυκλοφορούν Ενεργητικό	6.428	5.096
Ίδια Κεφάλαια	14.163	11.739
Μακροπρόθεσμες Υποχρεώσεις	19.224	19.119
Βραχυπρόθεσμες Υποχρεώσεις	12.829	3.376
Σύνολο Υποχρεώσεων	30.053	22.495
Κύκλος Εργασιών	527	0
Μικτά Κέρδη	-540	0
Κέρδη προ φόρων	-1228	0
Κέρδη μετά από φόρους	-1228	0

(1) Δραστηριότητας 1,5 μήνες

(2) περίοδος ανέγερσής του ξενοδοχείου.

40. EFG ΕΝΟΙΚΙΑΣΕΙΣ ΑΥΤΟΚΙΝΗΤΩΝ ΕΜΠΟΡΙΚΗ ΚΑΙ ΤΟΥΡΙΣΤΙΚΗ Α.Ε. (πρώην Autorental)

Ιδρύθηκε στο τέλος του 1998 με βασικό μέτοχο την ERGOFINANCE A.E. (75%) (150.000 μετοχές ονομαστικής αξίας δρχ. 1.000 η κάθε μία). Το μετοχικό κεφάλαιο της εταιρείας ανέρχεται σε δρχ. 200 εκατ. και έδρα της είναι ο Δήμος Αθηναίων. Αντικείμενο εργασιών της εταιρείας είναι η

μίσθωση, αγορά, πώληση αυτοκινήτων, μοτοσυκλετών, μοτοποδηλάτων και κάθε είδους οχημάτων και θαλασσίων σκαφών. Σύμφωνα με το καταστατικό της εταιρείας, μπορεί να ασκεί κάθε εμπορική δραστηριότητα σχετική με το παραπάνω αντικείμενο εργασιών, να προσφέρει τουριστικές υπηρεσίες και να αντιπροσωπεύει επιχειρήσεις με τους ίδιους ή παρεμφερείς σκοπούς. Στις 18/7/2002 η Τράπεζα απέκτησε δι'αγοράς το 25% (50.000 μετοχές) του μετοχικού κεφαλαίου της εταιρείας από την κα Πολυτίμη Καμένου και τον κο Ηλία Καμένο, πέραν του ποσοστού 75% που κατέχει εμμέσως, μέσω της EFG Telesis Finance A.E.Π.Ε.Υ.

Το Δ.Σ. της εταιρείας είναι το ακόλουθο:

1. Χ. Κομιόπουλος, Πρόεδρος
2. Π.Παπακυριάκη Αντιπρόεδρος & Διευθύνουσα Σύμβουλος
3. Π. Μαντάς, Μέλος
4. Γ. Αργυρόπουλος, Μέλος
5. Α. Αντωνόπουλος, Μέλος

Η μετοχική σύνθεση της Εταιρείας σύμφωνα με το μετοχολόγιο της εταιρείας έχει ως ακολούθως :
Α.Ε. Χρηματοοικονομικών Υπηρεσιών και Συμβούλων Εργασίας 75%, Τράπεζα EFG Eurobank Ergasias Α.Ε. 25%.

Οικονομικά Στοιχεία	(σε χιλ.ευρώ)		
	2001	2000	1999
Αναπόσβεστα Πάγια	1.719	1.306	608
Κυκλοφορούν Ενεργητικό	685	266	106
Ίδια Κεφάλαια	673	607	598
Μακροπρόθεσμες Υποχρεώσεις	0	0	0
Βραχυπρόθεσμες Υποχρεώσεις	2.129	1.256	223
Σύνολο Υποχρεώσεων	2.129	1.256	223
Κύκλος εργασιών	4.308	2.676	522
Μικτά Κέρδη	329	263	95
Κέρδη προ Φόρων	113	77	15
Κέρδη μετά από Φόρους	66	46	11

Σημ. Η εταιρεία ελέγχεται αυτή την περίοδο για τις χρήσεις 1999, 2000, 2001.

41. ΚΑΝΤΩΡ ΣΥΜΒΟΥΛΟΙ ΕΠΙΧΕΙΡΗΣΕΩΝ Α.Ε.

Η εταιρεία ιδρύθηκε το 1993 και έχει έδρα το Δήμο Αθηναίων, διεύθυνση Βασ. Σοφίας 4. Σκοπός της εταιρείας είναι η παροχή υπηρεσιών συμβούλου. Το μετοχικό της κεφάλαιο ανέρχεται σε 3.232.221,78ευρώ και διαιρείται σε 5.478.342 μετοχές ονομαστικής αξίας 0,59ευρώ η κάθε μία. Η Τράπεζα συμμετέχει με ποσοστό (18,97%).

Η σύνθεση του Διοικητικού Συμβουλίου έχει ως εξής:

1. Κωνσταντίνος Μητρόπουλος, Πρόεδρος
2. Κωνσταντίνος Καστρινάκης, Αντιπρόεδρος Α΄
3. Χαράλαμπος Ντόλκας, Αντιπρόεδρος Β΄
4. Νικόλαος Καραμούζης, Μέλος
5. Ιωάννης Ιωαννίδης, Μέλος

Η μετοχική σύνθεση της Εταιρείας σύμφωνα με το μετοχολόγιο της Εταιρείας έχει ως ακολούθως :
Κ.Μητρόπουλος 20,97%, Κ.Καστρινάκης 20,97%, Χ.Ντόλκας 20,97%, EFG Eurobank Ergasias Α.Ε. 18,97%, Κυπριακή Τράπεζα Αναπτύξεως Ltd 10,90%, Ν. Παπαδόπουλος 4,29%, Α.Σοφός 1,72%, Ε. Σπαντιδάκης 0,91%, Α. Γιαννουλάτος 0,30%.

	σε χιλ. ευρώ				
	2001	2000	1999	1998	1997
Οικονομικά Στοιχεία					
Αναπόσβεστα Πάγια	1.065	972	820	720	110
Κυκλοφορούν Ενεργητικό	5.240	4.836	3.770	2.930	1.280
Ίδια Κεφάλαια	3.886	3.732	1.960	1.630	570
Μακροπρόθεσμες Υποχρεώσεις	93	280	140	250	110
Βραχυπρόθεσμες Υποχρεώσεις	2.759	2.050	2.410	1.560	940
Σύνολο Υποχρεώσεων	2.852	2.330	2.550	1.810	1.050
Κύκλος Εργασιών	8.486	7.180	7.650	5.110	3.050
Μικτά Κέρδη	1.939	1.827	1.660	1.010	600
Κέρδη προ φόρων	1.149	1.057	910	530	240
Κέρδη μετά από φόρους	704	637	530	310	120

42. ΠΡΟΟΔΟΣ ΕΛΛΗΝΙΚΕΣ ΕΠΕΝΔΥΣΕΙΣ Α.Ε.Ε.Χ.

Η Πρόδος Ελληνικές Επενδύσεις Α.Ε.Ε.Χ. ιδρύθηκε το 1990. Έδρα της εταιρείας είναι στην Αθήνα, στην οδό Σταδίου, αρ. 10. Στις 20.12.1999 η Γενική Συνέλευση των μετόχων της εταιρείας Πρόδος Ελληνικές Επενδύσεις Α.Ε. αποφάσισε την αύξηση του μετοχικού κεφαλαίου της εταιρείας κατά ποσό 20.150 εκατ. Δραχμών. Η Τράπεζα κάλυψε το ποσοστό της (15,2%) με αποτέλεσμα το κόστος της συμμετοχής της να αυξηθεί από δρχ. 3.053 εκατ. σε δρχ. 6.116 εκατ.

Το μετοχικό κεφάλαιο της εταιρείας ανέρχεται σήμερα σε 32.188.335.400 δρχ ή 94.463.200 ευρώ και διαιρείται σε 32.240.000 ανώνυμες μετοχές ονομαστικής αξίας 998,3975 δρχ ή 2,93 ευρώ έκαστη. Δεδομένου ότι οι μετοχές είναι ανώνυμες, δεν είναι γνωστό σε ποιούς ανήκει το υπόλοιπο ποσοστό.

Σκοπός της Εταιρείας είναι αποκλειστικώς η, κατά τις διατάξεις του Ν. 1969/1991 «περί Εταιρειών Επενδύσεων Χαρτοφυλακίου, Αμοιβαίων Κεφαλαίων, διατάξεων εκσυγχρονισμού και εξυγιάνσεως της Κεφαλαιαγοράς και άλλων διατάξεων», διαχείριση χαρτοφυλακίου κινητών αξιών. Ως κινητές αξίες νοούνται οι μετοχές, οι ομολογίες, τα ομόλογα, οι τίτλοι μεριδίων αμοιβαίων κεφαλαίων, τα πιστοποιητικά καταθέσεων του άρθρου 9 του Α.Ν. 148/1967, τα έντοκα γραμμάτια του Δημοσίου και άλλα χρηματιστηριακά πράγματα, σύμφωνα με τις εκάστοτε ισχύουσες διατάξεις.

Πρόκειται για εταιρεία επενδύσεων εισηγμένη στο Χ.Α.Α. Τα οικονομικά στοιχεία της παρουσιάζονται εν συνόψει στον κατωτέρω πίνακα

Η σύνθεση του Δ.Σ. της εταιρείας έχει ως εξής:

1. Αντώνιος Μπίμπας, Πρόεδρος
2. Άγγελος Τσιχριντζής, Αντιπρόεδρος
3. Ιωάννης Σακελλαριάδης, Μέλος
4. Μιλτιάδης Σινιόσογλου Τοσίτσας, Μέλος
5. Alexander Zagogeos, Μέλος
6. Αλέξανδρος Αντωνόπουλος, Μέλος
7. Δημήτριος Γεωργούτσος, Μέλος

	σε χιλ. €				
	2001	2000	1999	1998	1997
Οικονομικά Στοιχεία					
Ίδια Κεφάλαια	122.777	151.739	89.610	62.540	50.240
Κύκλος Εργασιών	9.632	29.839	53.420	23.120	13.400
Μικτά Κέρδη	7.850	27.285	51.080	21.710	12.600
Κέρδη προ φόρων	7.282	26.217	51.250	21.680	12.580
Κέρδη μετά από φόρους	6.889	25.673	50.810	21.420	12.400

43. ΔΙΑΣ ΑΝΩΝΥΜΗ ΕΤΑΙΡΙΑ ΕΠΕΝΔΥΣΕΩΝ ΧΑΡΤΟΦΥΛΑΚΙΟΥ

Η ΔΙΑΣ ΑΝΩΝΥΜΗ ΕΤΑΙΡΙΑ ΕΠΕΝΔΥΣΕΩΝ ΧΑΡΤΟΦΥΛΑΚΙΟΥ ιδρύθηκε την 10 Ιουλίου 1991 (Φ.Ε.Κ. 3017/10.7.91, Αρ. Μ.Α.Ε. 24418/06/Β/91/40, Αριθμός Απόφασης Επιτροπής Κεφαλαιαγοράς 52782/Β 581/24.6.1991). Η διάρκειά της έχει καθοριστεί σε 50 χρόνια. Ιδρυτής της ΔΙΑΣ Α.Ε.Ε.Χ. ήταν η εταιρεία EUROINVEST Σύμβουλοι Επενδύσεων Α.Ε. Η Εταιρεία ιδρύθηκε με αρχικό μετοχικό κεφάλαιο 837.000.000 δρχ. (930.000 κοινές ανώνυμες μετοχές ονομαστικής αξίας 900 δρχ. η κάθε μία).

Η έδρα της Εταιρείας βρίσκεται στην Αθήνα, στην οδό Βουκουρεστίου 16, 106 71, Αθήνα.

Αποκλειστικός σκοπός της Εταιρείας είναι:

Η διαχείριση χαρτοφυλακίου κινητών αξιών (χρεόγραφα – μετοχές) κατά τις διατάξεις του Ν. 1969/91 και συμπληρωματικά του Ν. 2190/20, όπως ισχύουν. Στην έννοια των χρεογράφων περιλαμβάνονται και οι ομολογίες, τα μερίδια ημεδαπών ή αλλοδαπών αμοιβαίων κεφαλαίων, αποδείξεις τραπεζικών καταθέσεων κατ' άρθρο 9 του Α.Ν. 148/67, έντοκα γραμμάτια του Δημοσίου, ομόλογα κ.λ.π.

Η συμμετοχή της Εταιρείας σε επιχειρήσεις μέσα στα πλαίσια του νόμου και της υλοποίησης του σκοπού της, με οποιαδήποτε νομική μορφή.

Ο σκοπός της Εταιρείας δεν έχει μεταβληθεί κατά την τελευταία πενταετία.

Το υφιστάμενο Διοικητικό Συμβούλιο της Εταιρείας έχει ως ακολούθως:

Πρόεδρος Δ.Σ.,	Ευριβιάδης Σαρσέντης
Αντιπρόεδρος Δ.Σ.,	Καμπάνης Νικόλαος
Μέλος,	Βασιλική Γιοβά
Μέλος,	Χριστίνα Φαιτάκη
Μέλος,	Γεώργιος Μηνούδης

Η μετοχική σύνθεση της Εταιρείας έχει ως ακολούθως:

Μέτοχος	Αριθμός Μετοχών	% Συμμετοχής
Τράπεζα EFG Eurobank Ergasias S.A.	4.932.330	19,64%
ΕΠΕΝΔΥΤΙΚΟ ΚΟΙΝΟ	20.177.670	80,36%
ΣΥΝΟΛΟ	25.110.000	100,00%

Στον πίνακα που ακολουθεί παρουσιάζονται συνοπτικά οικονομικά στοιχεία της εταιρείας κατά την τελευταία τριετία.

Οικονομικά στοιχεία	(σε χιλ. ευρώ)		
	2001	2000	1999
Πάγιο ενεργητικό	162	219	190
Κυκλοφορούν ενεργητικό	33.046	48.721	120.550
Σύνολο ενεργητικού	33.714	49.700	121.620
Μετοχικό κεφάλαιο	66.290	66.321	66.320
Ίδια κεφάλαια	33.430	49.470	110.140
Μακροπρόθεσμες υποχρεώσεις	0	0	0
Βραχυπρόθεσμες υποχρεώσεις	273	212	11.460
Πρόσοδοι χαρτοφυλακίου	666	1.451	850
Αποτέλεσμα από αγορα/σίες χρεογρ.	-4.698	952	16.000
Μικτά αποτελέσματα εκμεταλλεύσεως	-5.341	-1.570	14.810
Αποτέλεσμα χρήσεως (προ φόρων)	-5.996	-3.045	13.990
Αποτέλεσμα (μετά από φόρους)	-6.104	-3.304	13.810

44. Alico CEH/Balkan Holdings Limited

Η εταιρεία έχει έδρα τη Λευκωσία της Κύπρου. Ο εταιρικός της σκοπός περιλαμβάνει σύμφωνα με την κυπριακή νομοθεσία ευρύ φάσμα δραστηριοτήτων όπως συμμετοχή σε άλλες εταιρείες, παροχή υπηρεσιών πάσης φύσεως, εμπόριο κλπ. Η βασική της δραστηριότητα είναι αυτή της συμμετοχής σε άλλες επιχειρήσεις (holding company). Η Τράπεζα αγόρασε το 50% του μετοχικού κεφαλαίου της εταιρείας από την εταιρεία Private Financial Investments Holdings Limited στο δεύτερο εξάμηνο του 2002. Το μετοχικό της κεφάλαιο ανέρχεται σήμερα σε 52.911.110 USD διαιρούμενο σε 52.911.110 μετοχές ονομαστικής αξίας 1 USD ανά μετοχή. Οι μέτοχοι της εταιρείας είναι: EFG Eurobank Ergasias

A.E. 50% και American Life insurance Company 50%. Η εταιρεία συμμετέχει σε ποσοστό 86,24% στην τράπεζα Bulgarian Post Bank AD που έχει έδρα τη Βουλγαρία και συντάσσει οικονομικές καταστάσεις σύμφωνα με τα Διεθνή Λογιστικά Πρότυπα (Δ.Λ.Π.).

Η σύνθεση του διοικητικού συμβουλίου έχει ως εξής:

Γ. Γόντικας , Πρόεδρος
R.K. Nottingham, Αντιπρόεδρος
Α. Βασιλείου, Μέλος
B. Dozier, Μέλος
Α. Ομηρίδης, Μέλος
N. Νανόπουλος, Μέλος
Α. Stone, Μέλος
D. Watson, Μέλος

Παρακάτω παρατίθενται οικονομικά στοιχεία της εταιρείας .

Οικονομικά Στοιχεία (σύμφωνα με τα Δ.Λ.Π)	2001*	2000	1999
	(σε χιλ. USD)		
Συμμετοχές	55.541	55.541	46.900
Σύνολο Ενεργητικού	56.998	56.817	47.539
Μετοχικό Κεφάλαιο	47.461**	47.400	38.900
Ίδια Κεφάλαια	46.666	46.011	37.862
Υποχρεώσεις	10.332	10.805	9.677
Κέρδη προ φόρων	551	(351)	(576)
Κέρδη μετά από φόρους	514	(351)	(576)

*Τα ποσά της χρήσης 2001 δεν έχουν ακόμη ελεγχθεί από ορκωτούς ελεγκτές.

**Το μετοχικό κεφάλαιο αυξήθηκε στη χρήση 2002 κατά 5.450 χιλ USD.

8.11 Εμμεσες Συμμετοχές

Η Τράπεζα EFG Eurobank Ergasias A.E. συμμετέχει μέσω θυγατρικών της, σε διάφορες εταιρείες, οι κυριότερες των οποίων είναι:

1. OPEN 24 A.E (πρώην First Direct A.E.)

Η εταιρεία ιδρύθηκε στις 7 Απριλίου 2000 με βασικό μέτοχο την EFG Business Services (100%), η οποία ανήκει κατά 99,99% της Τράπεζας EFG Eurobank Ergasias A.E. Έδρα της εταιρείας είναι ο Δήμος Καλλιθέας (Λ. Συγγρού 188). Από 5.3.2001 η επωνυμία της εταιρείας μεταβλήθηκε από First Direct A.E. σε Open 24 A.E.. Ο σκοπός της εταιρείας είναι η προώθηση και η εκτέλεση Πωλήσεων Προϊόντων και Υπηρεσιών για λογαριασμό τρίτων, η απευθείας Διαφήμιση, η παροχή Συμβουλευτικών Υπηρεσιών και η παροχή υπηρεσιών Ασφαλιστικού Συμβούλου. Το μετοχικό κεφάλαιο της εταιρείας αυξήθηκε στις 5.3.2001 από 20.000.000 δρχ. σε 1.020.000.000 δρχ. Κατά τη μετατροπή σε Ευρώ υπέστη μείωση 1.634.550 δρχ., με απόφαση της Γ.Σ. της 19.12.2001, και ανέρχεται πλέον σε 2.988.600 Ευρώ διαιρούμενο σε 1.020.000 ονομαστικές μετοχές ονομαστικής αξίας 2.93 Ευρώ η κάθε μία.

Η σύνθεση του Διοικητικού Συμβουλίου έχει ως εξής:

1. Γεώργιος Αλβέρτης, Πρόεδρος
2. Ευάγγελος Κάβαλος, Αντιπρόεδρος
3. Όθων Κολλυριώτης, Διευθύνων Σύμβουλος
4. Βύρων Μπαλλής, Μέλος
5. Σπύρος Παπασπύρου, Μέλος
6. Νικόλαος Παυλίδης, Μέλος
7. Θεόδωρος Καλαντώνης, Μέλος

Οικονομικά Στοιχεία	(σε χιλ. €)	
	2001	2000
Αναπόσβεστα Πάγια	4.343	894
Κυκλοφορούν Ενεργητικό	2.266	1.697
Ίδια Κεφάλαια	3.233	95
Μακροπρόθεσμες Υποχρεώσεις	0,00	0,00
Βραχυπρόθεσμες Υποχρεώσεις	3.499	2.604
Σύνολο Υποχρεώσεων	3.499	2.604
Κύκλος Εργασιών	14.841	2.644
Μικτά Κέρδη	3.461	317
Κέρδη προ φόρων	340	90
Κέρδη μετά από φόρους	204	36

2. BULGARIAN RETAIL SERVICES A.E.

Η BRS ιδρύθηκε στις 8/7/2002 με έδρα την Βουλγαρία . Σκοπός της ως άνω θυγατρικής εταιρίας είναι:

α) η παροχή συμβουλών και λοιπών υπηρεσιών που αφορούν ιδίως στη σύσταση, οργάνωση, διοίκηση, διαχείριση, λογιστική παρακολούθηση και εξυπηρέτηση, διαφήμιση και λοιπά, επιχειρήσεων ή κλάδων αυτών ή δραστηριοτήτων στη Βουλγαρία ή αλλοδαπή σχετικών με τα μέσα πληρωμών και τα προϊόντα καταναλωτικής πίστης, β) Η είσπραξη επισφαλών απαιτήσεων στο όνομα και για λογαριασμό χρηματοπιστωτικών ιδρυμάτων και γενικά τρίτων προσώπων γ) Η διάθεση στην αγορά σχετικής με τις παραπάνω υπό (α) και (β) δραστηριότητες τεχνογνωσίας ή / και προγραμμάτων λογισμικού και αντίστοιχου εξοπλισμού, ίδιας ανάπτυξης και τρίτων προμηθευτών, καθώς και ειδών / συστημάτων κινητής ή σταθερής τηλεφωνίας, και δ) κάθε άλλη επιτρεπτή από τη ισχύουσα βουλγαρική νομοθεσία δραστηριότητα.

Το μετοχικό κεφάλαιο της εταιρείας ανέρχεται σε 358.476,24 € (ισόποσο 700.000 BGN) διαιρούμενο σε 70.000 ονομαστικές μετοχές, ονομαστικής αξίας 10 BGN η κάθε μία. Η Eurobank Cards κατέχει το 99,999% και ο κος Θεόδωρος Σ. Καρακάσης 0,001%.

Στο Διοικητικό Συμβούλιο της εταιρείας μετέχουν οι:

Βύρων Ν. Μπαλλής, Πρόεδρος
Γεώργιος-Λαυρέντιος Ν. Αλβέρτης, Αντιπρόεδρος
Φίλιππος Σ. Καραμανώλης, Διευθύνων Σύμβουλος
Χριστόφορος-Αγγελος Α. Χατζόπουλος, Μέλος
Σολομών Α. Μπεράχας, Μέλος
Χριστίνα Θεοφιλίδη, Μέλος.

3. ΖΗΝΩΝ ΑΚΙΝΗΤΑ Α.Ε.

Η ΖΗΝΩΝ ΑΚΙΝΗΤΑ Α.Ε. ιδρύθηκε στις 19-11-02 στην Αθήνα με αρχικό μετοχικό κεφάλαιο 60.000 Ευρώ. Η έκτακτη Γενική Συνέλευση των μετόχων της εταιρείας με ημερομηνία 6-12-2002 αποφάσισε την αύξηση του μετοχικού κεφαλαίου της εταιρείας κατά 3.540.000 Ευρώ με καταβολή μετρητών ώστε το συνολικό μετοχικό της κεφάλαιο να ανέλθει σε 3.600.000 Ευρώ.

Ο σκοπός της εταιρείας είναι οι κάθε είδους δραστηριότητες σε σχέση με ακίνητα.

Η πρώτη εταιρική χρήση λήγει στις 31-12-2003.

Η μετοχική σύνθεση της Εταιρείας σύμφωνα με το μετοχολόγιο της εταιρείας έχει ως ακολούθως :

EFG Eurobank Properties A.E. 50% και REPEG Holdings Lux SARL a R.L. 50%.

Στο Διοικητικό Συμβούλιο της εταιρείας συμμετέχουν οι:

1. Χαράλαμπος Κύρκος, Πρόεδρος
2. Βασίλειος Μπρακούλιας, Αντιπρόεδρος
3. Δημήτριος Ράπτης, Διευθύνων Σύμβουλος

4.Χριστόφορος Παπαχριστοφόρου, Μέλος

4. ΕΛΛΗΝΙΚΕΣ ΕΠΙΧΕΙΡΗΣΕΙΣ ΔΙΕΘΝΟΥΣ ΕΜΠΟΡΙΟΥ ΚΑΙ ΑΝΑΠΤΥΞΗΣ Α.Ε.

Η εταιρεία συστάθηκε την 22/12/2000 με αρχικό μετοχικό κεφάλαιο δρχ. 20.000.000. Στη συνέχεια στις 29/6/2001 η Γενική Συνέλευση των μετόχων της εταιρείας αποφάσισε την αύξηση του μετοχικού κεφαλαίου κατά 1.250.000.000 δρχ. για την κάλυψη υποχρεώσεων, που δημιουργήθηκαν από την κατασκευή του κτιρίου με ψυκτικούς αποθηκευτικούς χώρους στα Οινόφυτα Βοιωτίας, το κόστος του ως άνω έργου προϋπολογίζεται ότι θα ανέλθει στο ποσό των δρχ. 3.000 εκατ. Στις 10/12/2001 η Γενική Συνέλευση των μετόχων της εταιρείας αποφάσισε την μετατροπή του μετοχικού κεφαλαίου σε ΕΥΡΩ με μείωση αυτού κατά 2.035.175 δρχ. καθώς και την μετατροπή των ανωνύμων μετοχών της σε ονομαστικές. Το μετοχικό κεφάλαιο της εταιρείας σήμερα ανέρχεται σε € 3.721.100,00 , διαιρεμένο σε 1.270.000 ονομαστικές μετοχές , ονομαστικής αξίας € 2,93 η κάθε μία.

Μετά την 29/6/2001 το 100% των μετοχών της εταιρείας ανήκει στην EFG Eurobank Properties S.A.

Στο Διοικητικό Συμβούλιο της εταιρείας μετέχουν οι:

Χαράλαμπος Κύρκος, Πρόεδρος
Αριστοτέλης Καρυτινός, Αντιπρόεδρος & Διευθύνων Σύμβουλος
Ηλίας Παπαηλιόπουλος, Μέλος
Γεώργιος Μαντζαβινάτος, Μέλος
Χρήστος Ρεκούμης, Μέλος

	(σε χιλιάδες €)
Οικονομικά Στοιχεία	2001
Πάγιο Ενεργητικό	9.100
Μετοχικό κεφάλαιο	3.721
Ίδια κεφάλαια	3.656
Καθαρά αποτελέσματα χρήσεως προ φόρων	(71)

5. BULGARIAN POST BANK AD

Η Τράπεζα ιδρύθηκε στις 2 Απριλίου 1991 με έδρα τη Σόφια Βουλγαρίας. Έχει τη δυνατότητα άσκησης όλων των τραπεζικών δραστηριοτήτων που προβλέπονται από το δίκαιο της Βουλγαρίας. Κύριος μέτοχος της Τράπεζας είναι η εταιρεία ALICO/CEH Balkan Holdings Ltd με 86,24%.

Η Τράπεζα συντάσσει οικονομικές καταστάσεις σύμφωνα με τα λογιστικά πρότυπα της Βουλγαρίας καθώς και με τα διεθνή λογιστικά πρότυπα. Το μετοχικό της κεφάλαιο αποτελείται από 10.250.000 μετοχές συνολικής ονομαστικής αξίας 107.969 χιλ BGN .

Κυρίαρχο όργανο της εταιρείας είναι η Γενική Συνέλευση των Μετόχων , η οποία διορίζει το Εποπτικό Συμβούλιο το οποίο με τη σειρά του διορίζει το Διοικητικό Συμβούλιο.

Η σύνθεση του Εποπτικού Συμβουλίου έχει ως εξής:

Kendall Nottingham, Πρόεδρος
Γεώργιος Γόντικας, Αντιπρόεδρος
Bruce Dozier
Χαράλαμπος Κύρκος
Grozdan Karadjov

Η σύνθεση του Διοικητικού Συμβουλίου έχει ως εξής:

Θεόδωρος Καρακάσης, Αντιπρόεδρος και Εκτελεστικό Μέλος
Παναγιώτης Βαρελάς, Διευθύνων Σύμβουλος
David Barton, Εκτελεστικό Μέλος
Oliver Whittle, Εκτελεστικό Μέλος
Κωνσταντίνος Κωνσταντέλλος, Μέλος
Assen Yagodin, Μέλος

Παρακάτω παρατίθενται οικονομικά στοιχεία της εταιρείας .

Οικονομικά Στοιχεία (σύμφωνα με τα Δ.Λ.Π.)	2001	2000	1999
	(σε χιλ BGN)		
Πάγιο Ενεργητικό	7.537	8.323	8.537
Απαιτήσεις από Π.Ι.	200.421	217.254	150.769
Απαιτήσεις από πελάτες	296.031	169.311	107.871
Σύνολο Ενεργητικού	639.507	515.181	422.393
Μετοχικό Κεφάλαιο	107.969	107.969	89.316
Ίδια Κεφάλαια	72.495	71.110	48.962
Υποχρεώσεις προς Π.Ι.	43.864	21.532	25.650
Υποχρεώσεις προς πελάτες	514.535	415.472	341.174
Κέρδη προ φόρων	4.477	6.605	671
Κέρδη μετά από φόρους	3.051	4.270	1.298

8.12 Εταιρίες που έχουν ενιαία Διεύθυνση ή κοινή Διοίκηση με την Τράπεζα EFG Eurobank Ergasias A.E.

Δεν υπάρχουν εταιρίες που να έχουν ενιαία Διεύθυνση ή κοινή Διοίκηση με την Τράπεζα EFG Eurobank Ergasias A.E.

8.13 Εταιρίες που συμμετέχουν στην Τράπεζα EFG Eurobank Ergasias A.E.

EFG CONSOLIDATED HOLDINGS S.A.

Η EFG Consolidated Holdings S.A. ιδρύθηκε το 1989 με έδρα το Λουξεμβούργο και ελέγχεται κατά 100% από την Private Financial Investments Holdings Ltd. Jersey, η οποία ελέγχεται κατά 100% από την EFG Bank Group. Κατά την διάρκεια του 1997, ολοκληρώθηκε η διαδικασία ενοποίησης των διαφόρων τραπεζών του EFG Bank Group κάτω από μία κοινή νομική δομή με μητρική Τράπεζα την EFG Bank European Financial Group (εταιρεία συμμετοχών – Holding), με έδρα τη Γενεύη. Η αναδιοργάνωση επίσης επέφερε και αλλαγές στις ονομασίες των συνιστωσών τραπεζών, για την εκμετάλλευση των συνεργιών που επιφέρει η κοινή χρησιμοποίηση του τίτλου EFG. Το EFG Bank Group εστιάζει τις εργασίες του στον χώρο του Private Banking και Asset Management, και στην Ελλάδα στο Retail και Corporate Banking και άλλες συναφείς χρηματοπιστωτικές εργασίες.

Τα οικονομικά στοιχεία της EFG Consolidated Holdings S.A. για τις χρήσεις 1997, 1998, 1999, 2000 και 2001 παρατίθενται στον επόμενο πίνακα:

	(σε χιλ. €)				
Οικονομικά στοιχεία	2001	2000	1999 *	1998	1997
Πάγιο ενεργητικό	2.723.387	2.723.387	2.855.909	750.154	145.409
Απαιτήσεις	11.730	17.306	33.147	5.778	22.019
Σύνολο ενεργητικού	2.765.761	2.774.662	2.889.552	846.712	197.972
Μετοχικό κεφάλαιο	217.614	217.614	217.614	217.614	217.614
Ίδια κεφάλαια	2.506.985	2.488.261	2.398.536	653.866	195.577
Υποχρεώσεις	258.776	286.401	491.017	192.842	2.395
Κέρδη χρήσεως	26.674	362.233	1.247.762	-106.483	68.654

* Για να καταστούν συγκρίσιμα προς το έτος 2000, λόγω αλλαγής λογιστικής απεικόνισης των Παγίων στοιχείων από 1.1.2000, αναμορφώθηκαν ορισμένα στοιχεία του 1999.

Η EFG Consolidated Holdings S.A. δεν καταρτίζει ενοποιημένες οικονομικές καταστάσεις. Η Τράπεζα EFG Eurobank Ergasias A.E., και η EFG Consolidated Holdings S.A. περιλαμβάνονται στις ενοποιημένες οικονομικές καταστάσεις της EFG Bank European Financial Group.

Η σύνθεση του Διοικητικού Συμβουλίου της EFG Consolidated Holdings S.A είναι η ακόλουθη:
Σ. Ι. Λάτσης, Ε. Bussetil, Π. Πεταλάς, Φ. Αντωνάτος.

8.14 Εταιρείες στις οποίες συμμετέχουν με ποσοστό ίσο ή μεγαλύτερο του 10% οι Κύριοι μέτοχοι ή και τα Μέλη του Δ.Σ. της Τράπεζας EFG Eurobank Ergasias A.E.

1. ΠΕΤΡΟΛΑ Α.Ε.

Η εταιρεία ιδρύθηκε στις 18/8/1936 ως «Ελληνική Εταιρεία Πετρελαίων ΘΕΔΟΛ ΑΕ» και μετονομάστηκε στις 21/4/1972 σε «Ελληνική Εταιρεία Πετρελαίων ΠΕΤΡΟΛΑ Α.Ε. Η έδρα της εταιρείας είναι στην Κηφισιά (Δεληγιάνη 59) και έχει ως αντικείμενο σύμφωνα με το καταστατικό, την εμπορία πετρελαίων, ορυκτελαίων, βενζίνης και συναφών προϊόντων.

Η Μετοχική Σύνθεση της εταιρείας έχει ως ακολούθως: Σπύρος Ι.Λάτσης 33,33%, Άννα Μαρία Λουίζα Ι.Λάτση 33,33%, Μαργαρίτα Ι.Λάτση 33,33%.

Στο Διοικητικό Συμβούλιο της εταιρείας συμμετέχουν οι : Ευάγγελος Χρόνης (Πρόεδρος), Αναστασία Καμινάρη (Αντιπρόεδρος), Αγγελική Ηρώ Παπαβασιλείου (Μέλος), Ευτυχία Παπακωνσταντίνου (Μέλος), Θεοφάνης Πανταζής (Μέλος).

Οικονομικά στοιχεία	2002 (€ σε χιλ)
Ίδια κεφάλαια	1.241
Κύκλος εργασιών	0
Καθαρά κέρδη προ φόρων	13

2. ΕΚΑΛΗ ΤΟΥΡΙΣΤΙΚΑΙ ΚΑΙ ΞΕΝΟΔΟΧΕΙΑΚΑΙ ΕΠΙΧΕΙΡΗΣΕΙΣ Α.Ε.

Η εταιρεία ιδρύθηκε στις 11/5/1924 με έδρα στην Εκάλη (Λόφου 15) και έχει σκοπό την ανέγερση ή και την εκμετάλλευση ξενοδοχείων και πάσης φύσεως έργων σχετικών με τον τουρισμό.

Η Μετοχική Σύνθεση της εταιρείας έχει ως ακολούθως: Σπύρος Ι.Λάτσης 47,9%, Άννα Μαρία Λουίζα Ι.Λάτση 47,9%, Λοιποί Μέτοχοι 4,2%.

Στο Διοικητικό Συμβούλιο της εταιρείας συμμετέχουν οι : Νταΐζη Μαυρατζιώτη (Πρόεδρος), Ελευθέριος Βουλγαράκης (Αντιπρόεδρος), Γεώργιος Μητσόπουλος (Μέλος), Γεώργιος Ιατρού (Μέλος), Ευάγγελος Χρόνης (Μέλος), Αθανάσιος Κουτσούκος (Μέλος), Φίλιππος Αθανασούλας (Μέλος).

Οικονομικά στοιχεία	2002 (€ σε χιλ)
Ίδια κεφάλαια	8.134
Κύκλος εργασιών	7.563
Καθαρά κέρδη προ φόρων	1.071

3. ΑΡΓΟΝΑΥΤΗΣ ΑΝΩΝΥΜΟΣ ΝΑΥΤΙΚΗ ΕΤΑΙΡΕΙΑ (Argonaftis Maritime Company)

Η εταιρεία ιδρύθηκε το 1977 ως «Ναυτιλιακή και Εμπορική Ανώνυμος Εταιρεία Αργοναύτης Α.Ε.» και μετατράπηκε στις 30/11/1999 σε «Αργοναύτης Ανώνυμος Ναυτική Εταιρεία» του Νόμου 959/1979. Η έδρα της εταιρείας είναι στον Πειραιά (Υγείας 1-3 Ακτή Θεμιστοκλέους) και έχει ως σκοπό την κυριότητα, εκμετάλλευση και διαχείριση ιδίων εμπορικών πλοίων, καθώς και την απόκτηση μετοχών άλλων ναυτικών εταιρειών.

Η Μετοχική Σύνθεση της εταιρείας έχει ως ακολούθως: Σπύρος Ι.Λάτσης 33,33%, Άννα Μαρία Λουίζα Ι.Λάτση 33,33%, Μαργαρίτα Ι.Λάτση 33,33%.

Στο Διοικητικό Συμβούλιο της εταιρείας συμμετέχουν οι : Μιλτιάδης Ζάνος (Πρόεδρος), Διαμαντής Μανός (Αντιπρόεδρος & Διευθύνων Σύμβουλος), Καπετάνιος Θεόδωρος Σαλματάνης (Μέλος), Κων/νος Τριανταφύλλου (Μέλος).

Οικονομικά στοιχεία	2002 (€ σε χιλ)
Ίδια κεφάλαια	617
Κύκλος εργασιών	3.260
Καθαρά κέρδη προ φόρων	718

4. ΛΑΜΔΑ Ανώνυμος Τεχνική, Οικοδομική και Ναυτιλιακή Εταιρεία Α.Ε.

Η εταιρεία ιδρύθηκε στις 2.12.1969 και έχει έδρα στην Αθήνα (Λαοδικείας 16 & Νυμφαίου).

Η Μετοχική Σύσταση της εταιρείας έχει ως ακολούθως: Σπύρος Ι.Λάτσης 33,33%, Άννα Μαρία Λουίζα Ι.Λάτση 33,33%, Μαργαρίτα Ι.Λάτση 33,33%.

Στο Διοικητικό Συμβούλιο της εταιρείας συμμετέχουν οι : Ευάγγελος Χρόνης (Πρόεδρος), Λεονάρδος Χατζηανδρέου (Αντιπρόεδρος), Λάμπρος Αναγνωστόπουλος (Διευθύνων Σύμβουλος), Δημήτριος Αφεντούλης (Μέλος).

Οικονομικά στοιχεία	2002 (€σε χιλ)
Ίδια κεφάλαια	928
Κύκλος εργασιών	0
Ζημιές χρήσεως προ φόρων	10

5. ΠΑΛΛΑΣ ΑΘΗΝΑ Α.Ε.

Η εταιρεία ιδρύθηκε στις 24.3.1931 και έχει έδρα στην Κηφισιά (Δεληγιάνη 59). Αντικείμενο της εταιρείας είναι η εκμετάλλευση ακινήτων.

Η Μετοχική Σύσταση της εταιρείας έχει ως ακολούθως: Σπύρος Ι.Λάτσης 33,33%, Άννα Μαρία Λουίζα Ι.Λάτση 33,33%, Μαργαρίτα Ι.Λάτση 33,33%.

Στο Διοικητικό Συμβούλιο της εταιρείας συμμετέχουν οι : Ευάγγελος Χρόνης (Πρόεδρος), Λεονάρδος Χατζηανδρέου (Αντιπρόεδρος), Βασίλειος Βέκιος (Διευθύνων Σύμβουλος), Χρήστος Τσουκαλάς (Μέλος).

Οικονομικά στοιχεία	2002 (€ σε χιλ)
Ίδια κεφάλαια	10.680
Κύκλος εργασιών	1.400
Ζημιές χρήσεως προ φόρων	176

6. INTERLATSCO LUXEMBOURG S.A.

Η εταιρεία ιδρύθηκε το 1968 , έχει έδρα στο Λουξεμβούργο και βρίσκεται σε αδράνεια.

Η Μετοχική Σύσταση της εταιρείας έχει ως ακολούθως: Ιωάννης Σ.Λάτσης 1,6%, Σπύρος Ι.Λάτσης 21,5%, Henriette Λάτση 23,4%, Dorothy Λάτση 3,5%, Άννα Μαρία Λουίζα Ι.Λάτση 25%, Μαργαρίτα Ι.Λάτση 25 %.

Στο Διοικητικό Συμβούλιο της εταιρείας συμμετέχουν οι : Σπύρος Ι.Λάτσης (Πρόεδρος), Μαργαρίτα Ι.Λάτση (Αντιπρόεδρος), Άννα Μαρία Λουίζα Ι.Λάτση (Μέλος), Henriette Λάτση (Μέλος), Dorothy Λάτση-Baddeley (Μέλος), Φώτης Σ.Αντωνάτος (Μέλος), Michel Bourrit (Μέλος).

Οικονομικά στοιχεία	2001 (USD σε χιλ)
Ίδια κεφάλαια	2.587
Κύκλος εργασιών	434
Καθαρά κέρδη προ φόρων	17

7. INTERLATSCO HOLDING S.A.

Η εταιρεία ιδρύθηκε το 1971, έχει έδρα στο Λουξεμβούργο και είναι εταιρεία Holding.

Η Μετοχική Σύνθεση της εταιρείας έχει ως ακολούθως: Ιωάννης Σ.Λάτσης 0,03%, Σπύρος Ι.Λάτσης 41,66%, Henriette Λάτση 25,04%, Dorothy Λάτση 0,03%, Άννα Μαρία Λουίζα Ι.Λάτση 16,62%, Μαργαρίτα Ι.Λάτση 16,62%.

Στο Διοικητικό Συμβούλιο της εταιρείας συμμετέχουν οι : Michel Bourrit (Μέλος), Bruno Stahl (Μέλος), Γιώργος Βογιατζής (Μέλος).

Οικονομικά στοιχεία	2001 (USD σε χιλ)
Ίδια κεφάλαια	640
Καθαρά κέρδη προ φόρων	63

8. CONSOLIDATED REAL ESTATE INVESTMENTS HOLDING S.A.

Η εταιρεία ιδρύθηκε το 1990 , έχει έδρα στο Λουξεμβούργο και είναι εταιρεία Holding.

Η Μετοχική Σύνθεση της εταιρείας έχει ως ακολούθως: Σπύρος Ι.Λάτσης 24%, Άννα Μαρία Λουίζα Ι.Λάτση 24%, Μαργαρίτα Ι.Λάτση 24 %, Unidale Investments Ltd 28%.

Στο Διοικητικό Συμβούλιο της εταιρείας συμμετέχουν οι : Σπύρος Ι.Λάτσης (Πρόεδρος), Φώτης Σ.Αντωνάτος (Μέλος), Michel Bourrit (Μέλος), Rene Faltz (Μέλος).

Οικονομικά στοιχεία	2001 (USD σε χιλ)
Ίδια κεφάλαια	9.966
Καθαρά κέρδη προ φόρων	98

9. POIH HOLDINGS LIMITED

Η εταιρεία ιδρύθηκε το 2002 και έχει έδρα στο Jersey και είναι εταιρεία Holding.

Η Μετοχική Σύνθεση της εταιρείας έχει ως ακολούθως: Pelican Limited 0,1%, EFG Reads Secretaries Ltd 99,99%.

Στο Διοικητικό Συμβούλιο της εταιρείας συμμετέχουν οι : Σπύρος Ι.Λάτσης (Μέλος), Φώτης Σ.Αντωνάτος (Μέλος), Emmanuel Bussetil (Μέλος), Πέτρος Καλατζής (Μέλος).

Οικονομικά στοιχεία	2002 (€ σε χιλ)
Ίδια κεφάλαια	200

10. SOCIETE D' ETUDES TECHNIQUES ET ECONOMIQUES S.A.

Η εταιρεία ιδρύθηκε το 1964 , έχει έδρα στην Ελβετία και είναι εταιρεία παροχής υπηρεσιών.

Η Μετοχική Σύμβαση της εταιρείας έχει ως ακολούθως: Σπύρος Ι.Λάτσης 12,5%, Henriette Λατση 25%, Dorothy Λάτση 12,5%, Άννα Μαρία Λουίζα Ι.Λάτση 25%, Μαργαρίτα Ι.Λάτση 25 %.

Στο Διοικητικό Συμβούλιο της εταιρείας συμμετέχουν οι : Σπύρος Ι.Λάτσης (Πρόεδρος), John-Pierre Sfaellos (Μέλος), Francois Pasche (Μέλος), Διονύσιος Τσιχριτζής (Μέλος), Μαργαρίτα Λάτση (Μέλος), Άννα Μαρία Λουίζα Ι.Λάτση (Μέλος).

Οικονομικά στοιχεία	2001 (CHF σε χιλ)
Ίδια κεφάλαια	23.306
Κύκλος εργασιών	14.472
Καθαρά κέρδη προ φόρων	1.562

11. ARIMA S.A.

Η εταιρεία ιδρύθηκε το 1977, έχει έδρα στην Ελβετία και είναι εταιρεία holding.

Η μόνη μέτοχος της εταιρείας είναι η κα Άννα Μαρία Λουίζα Ι.Λάτση 100%

Στο Διοικητικό Συμβούλιο της εταιρείας συμμετέχουν οι : Άννα Μαρία Λουίζα Ι.Λάτση (Πρόεδρος), Charles Sfaellos (Μέλος), Μαργαρίτα Ι Λάτση (Μέλος).

Οικονομικά στοιχεία	2001 (CHF σε χιλ)
Ίδια κεφάλαια	3.776
Καθαρά κέρδη προ φόρων	76

8.15 Πολιτική Μερισμάτων

Τα διανεμόμενα μερίσματα θα κυμαίνονται, σύμφωνα με την πολιτική της Τράπεζας, περίπου στο 50% των κερδών μετά από φόρους.

Η διάθεση των καθαρών κερδών μετά από φόρους κατά την τελευταία πενταετία εμφανίζεται στον πιο κάτω πίνακα:

Έτος	Καθαρά Κέρδη μετά από φόρους	Συνολικό Μέρισμα	Ποσοστό
(Σε χιλ €)			
1997	379	0	0,00%
1998	7.489	14.588	194,79%
1999	274.770	132.657	48,28%
2000	227.724	154.779	67,97%
2001	212.135	161.300	76,04%

8.16 Οικονομικά Στοιχεία Δραστηριότητας της Τράπεζας EFG Eurobank Ergasias A.E. των Χρήσεων 1997-2001

Στο παρόν κεφάλαιο παρατίθενται στοιχεία της οικονομικής κατάστασης, της δραστηριότητας και των αποτελεσμάτων της Τράπεζας EFG Eurobank Ergasias A.E.. κατά την τελευταία πενταετία. Οι οικονομικές καταστάσεις των χρήσεων 1997-2001 μαζί με τα αντίστοιχα πιστοποιητικά των ορκωτών ελεγκτών παρουσιάζονται στο Παράρτημα του παρόντος Ενημερωτικού Δελτίου.

Επισημαίνεται ότι, όπως αναφέρεται και στις βασικές λογιστικές αρχές, η δομή και η εμφάνιση των ισολογισμών, γίνεται, από τη χρήση 1996, με το Κλαδικό Λογιστικό Σχέδιο των Τραπεζών (Π.Δ. 384/92).

8.16.1 Εξέλιξη Αποτελεσμάτων

Η εξέλιξη των εργασιών και των αποτελεσμάτων της Τράπεζας EFG Eurobank Ergasias A.E.. την πενταετία 1997 – 2001 παρατίθενται στον ακόλουθο πίνακα:

ΑΠΟΤΕΛΕΣΜΑΤΑ ΧΡΗΣΕΩΝ ΤΗΣ ΤΡΑΠΕΖΑΣ EFG EUROBANK A.E. 1997 – 2001

	(σε χιλ. €)				
	2001	2000	1999	1998	1997
Τόκοι & εξομοιούμενα Έσοδα	1.369.508	1.499.346	1.198.729	323.903	39.988
Τόκοι & Εξομοιούμενα Έξοδα	(761.702)	(1.005.503)	(778.371)	(283.639)	(27.982)
Καθαρά Έσοδα από Τόκους	607.806	493.843	420.358	40.264	12.006
Έσοδα Τίτλων	39.618	62.166	31.586	1.781	53
Έσοδα Προμηθειών	251.712	273.664	257.145	26.406	3.387
Έξοδα Προμηθειών	(96.481)	(50.295)	(38.315)	(8.669)	(141)
Αποτελέσματα χρημ/κών πράξεων	27.874	55.918	42.823	27.492	3.410
Λοιπά Έσοδα Εκμεταλλεύσεως	7.821	5.162	9.605	2.289	2.098
Μικτά Αποτελέσματα Εκμεταλλεύσεως	838.350	840.458	723.202	89.563	20.813
Γενικά Έξοδα Διοίκησης	(403.263)	(405.142)	(312.070)	(53.764)	(18.823)
Αποσβέσεις Παγίων	(52.540)	(49.599)	(38.615)	(6.360)	(1.139)
Προβλέψεις & διαφορές προσαρμογής αξίας απαιτήσεων	(83.498)	(73.024)	(77.667)	(8.446)	(1.714)
Λοιπά έξοδα εκμεταλλεύσεως	(1.840)	(1.861)	(317)	(47)	(47)
Ολικά Κέρδη Εκμεταλλεύσεως	297.209	310.832	294.533	20.946	(910)
Εκτακτα Έσοδα / Έξοδα και αποτελέσματα	16.499	14.060	84.531	(5.282)	1.429
Καθαρά Κέρδη Χρήσεως προ Φόρων	313.708	324.892	379.064	15.664	519
Φόρος Εισοδήματος	(90.941)	(91.483)	(104.293)	(8.176)	(144)
Διαφορές φορολογικού ελέγχου	(2.007)	(8.910)	(15.102)	0	(211)
Αναβαλλόμενος φόρος εισοδήματος	(8.625)	0	45.676	0	0
Αμοιβές μελών Δ.Σ.	0	0	(191)	0	0
Διανομή κερδών στο προσωπικό	(8.217)	(9.103)	(13.520)	(3.407)	0
Κέρδη μετά από φόρους & Αμοιβές Δ.Σ. και Διανομή κερδών στο Προσωπικό	203.918	215.396	291.634	4.081	164
Ολικά κέρδη Εκμ/σεως προ Προβλέψεων	380.707	383.856	372.200	29.392	804
Καθαρά Κέρδη Χρήσεως προ Προβλέψεων & Φόρων	397.206	397.916	456.731	24.110	2.233
Λειτουργικά Έξοδα προ Προβλέψεων / Μικτά Αποτελέσματα Εκμετάλλευσης (%)	54,59%	54,33%	48,53%	67,18%	96,14%

8.16.2 Καθαρά έσοδα από τόκους

Τα καθαρά έσοδα από τόκους αναλύονται στον παρακάτω πίνακα:

ΚΑΘΑΡΑ ΕΣΟΔΑ ΑΠΟ ΤΟΚΟΥΣ		
(σε χιλ. ευρώ)		
	2001	2000
Εσοδα από τόκους τίτλων σταθερής απόδοσης	318.033	221.646
Εσοδα από λοιπούς τόκους και εξομοιούμενα έσοδα	1.051.475	1.277.706
Έξοδα από τόκους και εξομοιούμενα έξοδα	(761.702)	(1.005.503)
Σύνολο	607.806	493.843

8.16.3 Έσοδα από τίτλους

Τα έσοδα από τίτλους αναλύονται στον παρακάτω πίνακα:

ΕΣΟΔΑ ΑΠΟ ΤΙΤΛΟΥΣ		
(σε χιλ. ευρώ)		
	2001	2000
Εσοδα από μετοχές και άλλους τίτλους μεταβλητής απόδοσης	7.527	10.262
Εσοδα από συμμετοχές σε συμμετοχικού ενδιαφέροντος επιχειρήσεις	41	963
Εσοδα από συμμετοχές σε συνδεδεμένες επιχειρήσεις	32.050	50.941
Σύνολο	39.618	62.166

8.16.4 Γενικά έξοδα Διοίκησης

Τα γενικά έξοδα διοίκησης αναλύονται στον παρακάτω πίνακα:

ΓΕΝΙΚΑ ΕΞΟΔΑ ΔΙΟΙΚΗΣΗΣ		
(σε χιλ. ευρώ)		
	2001	2000
Μισθοί και ημερομίσθια	(171.862)	(167.580)
Επιβαρύνσεις από εισφορές για συντάξεις προσωπικού	(42.800)	(40.590)
Λοιπές επιβαρύνσεις προσωπικού	(20.681)	(15.272)
Άλλα έξοδα διοικήσεως	(167.920)	(181.700)
Σύνολο	(403.263)	(405.142)

8.16.5 Έκτακτα έσοδα έξοδα και αποτελέσματα

Η ανάλυση των εκτάκτων εσόδων εξόδων και αποτελεσμάτων παρατίθεται στον παρακάτω πίνακα:

ΕΚΤΑΚΤΑ ΕΣΟΔΑ ΕΞΟΔΑ & ΑΠΟΤΕΛΕΣΜΑΤΑ		
(σε χιλ. ευρώ)		
	2001	2000
Έκτακτα έσοδα	29.919	21.265
Έκτακτα έξοδα	(13.517)	(10.327)

Εκτακτα αποτελέσματα	97	3.122
Σύνολο	16.499	14.060

Σημ: Το 2001 η Τράπεζα εισέπραξε ευρώ 22.010 χιλ. από εκμίσθωση ακινήτου της.

8.16.6 Διάθεση των προ Αποσβέσεων Κερδών της Τράπεζας EFG Eurobank Ergasias A.E.

Τα προ αποσβέσεων κέρδη της Τράπεζας την πενταετία 1997 – 2001 διατέθηκαν κατά χρήση ως ακολούθως:

ΔΙΑΘΕΣΗ ΤΩΝ ΠΡΟ ΑΠΟΣΒΕΣΕΩΝ ΚΕΡΔΩΝ ΤΗΣ ΤΡΑΠΕΖΑΣ EFG Eurobank Ergasias A.E. ΠΕΡΙΟΔΟΥ 1997 – 2001

	σε χιλ. €				
	2001	2000	1999	1998	1997
Κέρδη προ Αποσβέσεων & Φόρων	366.248	374.492	417.679	22.025	1.661
Διαφορές φορολογικού ελέγχου	(2.008)	(8.910)	(15.102)	0	(211)
Αποθεματικά προς διάθεση	51.771	60.513	30.283	4.284	0
Αποθεματικό Ν. 148/67 για κάλυψη ζημιών χρεογράφων	18.040	0	0	0	0
Διαφορές από αναπροσαρμογή αξίας περιουσιακών στοιχείων	0	0	0	0	0
«Αναβαλλόμενος» φόρος εισοδήματος	(8.625)	0	45.675	0	0
Αποθεματικό αναβαλλόμενου φόρου εισοδήματος προς διάθεση	8.625	0	0	0	0
Υπόλοιπο Αποτελεσμάτων προηγ. Χρήσεων	5.230	507	(17.391)	49.415	(2.576)
Σύνολο	439.281	426.602	461.144	75.724	(1.126)
Διάθεση Κερδών					
Αποσβέσεις	52.540	49.599	38.615	6.360	1.142
Φόρος Εισοδήματος	90.941	91.483	104.293	8.176	144
Τακτικό αποθεματικό	9.720	9.482	10.122	376	0
Αποθεματικό «αναβαλλόμενου» φόρου εισοδήματος	0	0	45.676	0	0
Μέρισμα χρήσεως	161.300	159.677	132.657	14.588	0
Εκτακτο αποθεματικό	114.509	101.077	293.799	42.283	0
Διανομή κερδών στο προσωπικό και αμοιβές Δ.Σ.	8.217	9.103	13.711	3.407	0
Διανομή δωρεάν μετοχών στο προσωπικό	2.054	1.415	0	534	0
Υπόλοιπο Κερδών εις νέον	0	4.766	(177.729)	0	(2.412)
Σύνολο	439.281	426.602	461.144	75.724	(1.126)

8.16.7 Εξέλιξη Ισολογισμών

Η εξέλιξη των μεγεθών του Ισολογισμού της Τράπεζας EFG Eurobank Ergasias A.E. την περίοδο 1997 – 2001 παρατίθεται στον ακόλουθο πίνακα:

ΙΣΟΛΟΓΙΣΜΟΙ ΧΡΗΣΕΩΝ 1997 - 2001

ΕΝΕΡΓΗΤΙΚΟ	(σε χιλ. €)				
	2001	2000	1999	1998	1997
Ταμείο & Διαθέσιμα στην Κεντρική Τράπεζα	1.207.216	1.548.226	1.517.966	423.747	64.217
Κρατικά και άλλα Αξιογράφα δεκτά για επαναχρηματοδότηση από την Κεντρική Τράπεζα	0	0	764.769	3.260	1.520
Απαιτήσεις κατά Πιστωτικών Ιδρυμάτων	1.239.818	1.566.597	3.073.635	469.294	19.442
Απαιτήσεις κατά Πελατών	10.902.063	8.424.340	5.200.267	1.481.520	207.815
Μείον: Προβλέψεις	(345.825)	(293.109)	(317.579)	(39.040)	(8.267)
Ομολογίες και άλλοι τίτλοι σταθερής απόδοσης	3.457.382	3.343.856	2.297.626	976.719	43.085
Μετοχές και άλλοι τίτλοι μεταβλητής απόδοσης	129.500	127.375	177.740	2.885	3.395
Συμμετοχές σε μη συνδεδεμένες επιχειρήσεις	56.135	43.378	7.334	185.101	3.393
Συμμετοχές σε συνδεδεμένες επιχειρήσεις	527.642	475.985	215.680	25.729	161
Αύλα Πάγια Στοιχεία (μείον αποσβέσεις)	36.012	32.886	18.357	7.548	2.145
Ενσώματα Πάγια Στοιχεία (μείον αποσβέσεις)	296.490	265.464	200.681	56.449	4.094
Λοιπά Στοιχεία Ενεργητικού	307.269	316.440	225.004	52.097	6.973
Προπληρωθέντα Έξοδα & Έσοδα Εισπρακτέα	298.345	371.014	432.696	141.685	2.782
ΣΥΝΟΛΟ ΕΝΕΡΓΗΤΙΚΟΥ	18.112.047	16.222.452	13.814.176	3.786.994	350.755

ΠΑΘΗΤΙΚΟ	(σε χιλ. ευρώ)				
	2001	2000	1999	1998	1997
Υποχρεώσεις προς Πιστωτικά Ιδρύματα	587.325	554.846	570.794	160.681	194
Υποχρεώσεις προς Πελάτες	14.895.310	13.021.499	10.788.623	2.923.581	306.019
Λοιπά Στοιχεία Παθητικού	615.610	437.051	380.153	52.109	16.733
Προεισπραχθέντα Έσοδα & Έξοδα Πληρωτέα	77.523	234.110	351.002	87.058	4.554
Προβλέψεις για κινδύνους & βάρη	18.368	17.673	23.181	1.511	323
Προβλέψεις γενικών τραπεζικών κινδύνων	17.617	8.508	5.406	396	0
Μειωμένης εξασφάλισης στοιχεία παθητικού	0	0	5.784	4.974	4.977
Μετοχικό Κεφάλαιο	856.355	853.341	434.101	162.090	5.658
Διαφορά από έκδοση μετοχών υπέρ το άρτιο	504.270	505.866	862.087	334.465	7.701
Αποθεματικά	659.886	622.762	569.773	60.129	6.245
Διαφορές από αναπροσαρμογή αξίας περιουσιακών στοιχείων	9.811	9.555	1.001	0	763
Ίδιες μετοχές	(130.028)	(47.525)	0	0	0
Αποτελέσματα εις νέον	0	4.766	(177.729)	0	(2.412)
ΣΥΝΟΛΟ ΠΑΘΗΤΙΚΟΥ	18.112.047	16.222.452	13.814.176	3.786.994	350.755

Σημειώσεις για τα οικονομικά στοιχεία των ανωτέρω πινάκων παρατίθενται στους αντίστοιχους συνοπτικούς πίνακες στις σελ. 12-13.

8.16.8 Απαιτήσεις κατά Πιστωτικών Ιδρυμάτων

Οι απαιτήσεις κατά πιστωτικών ιδρυμάτων αναλύονται με βάση την εναπομείνουσα διάρκειά τους στον παρακάτω πίνακα.

ΑΠΑΙΤΗΣΕΙΣ ΚΑΤΑ ΠΙΣΤΩΤΙΚΩΝ ΙΔΡΥΜΑΤΩΝ		
	(σε χιλ. ευρώ)	
Εναπομείνουσα διάρκεια	2001	2000
Μέχρι 3 μήνες	1.157.470	1.443.768
Ανω των 3 μηνών και μέχρι 1 έτος	82.348	112.458
Ανω του 1 έτους και μέχρι 5 έτη	0	10371
Σύνολο	1.239.818	1.566.597

Στα ποσά περιλαμβάνονται απαιτήσεις κατά συνδεδεμένων πιστωτικών ιδρυμάτων ευρώ 345.347 χιλ. (2000: ευρώ 300.279 χιλ.) και καταθέσεις σε ενέχυρο σε τράπεζες του εξωτερικού ευρώ 101.952 χιλ. (2000: ευρώ 109.793 χιλ.).

8.16.9 Απαιτήσεις κατά πελατών

Οι απαιτήσεις κατά πελατών κατανέμονται ανά τομέα οικονομικής δραστηριότητας όπως παρακάτω:

ΑΠΑΙΤΗΣΕΙΣ ΚΑΤΑ ΠΕΛΑΤΩΝ		
(σε χιλ. €)		
	2001	2000
Βιομηχανία	963.481	833.773
Εμπόριο	2.985.015	2.582.122
Γεωργία	22.606	62.304
Βιοτεχνία	338.832	340.100
Τουρισμός	155.378	94.741
Καταναλωτικά	1.883.213	1.373.764
Μεταφορές (Ναυτιλία κ.α.)	65.004	50.585
Στεγαστικά	1.798.204	1.289.426
Δημόσιο	69.784	275.390
Λοιπά	2.620.546	1.522.135
Σύνολο	10.902.063	8.424.340

Οι απαιτήσεις κατά πελατών κατανέμονται γεωγραφικά όπως παρακάτω:

ΑΠΑΙΤΗΣΕΙΣ ΚΑΤΑ ΠΕΛΑΤΩΝ		
(σε χιλ. €)		
	2001	2000
Ελλάδα	10.837.381	8.352.967
Λοιπές χώρες Δυτικής Ευρώπης	62.255	69.518
Λοιπές χώρες Δυτικής Ευρώπης	2.427	1.855
Σύνολο	10.902.063	8.424.340

Η ανάλυση των απαιτήσεων κατά πελατών ανά νόμισμα παρατίθεται παρακάτω:

ΑΠΑΙΤΗΣΕΙΣ ΚΑΤΑ ΠΕΛΑΤΩΝ		
(σε χιλ. €)		
	2001	2000
Δραχμές	0	4.786.485
Ευρώ	9.188.441	1.335.107
Λοιπό συνάλλαγμα	1.713.622	2.302.748
Σύνολο	10.902.063	8.424.340

Σημ: Το 2001 η δραχμή περιλαμβάνεται στη γραμμή του ευρώ.

8.16.10 Ομολογίες και άλλοι τίτλοι σταθερής απόδοσης

Το χαρτοφυλάκιο χρεογράφων της Τράπεζας στις 31.12.2001 είχε ως εξής:

	Λογιστική αξία		Τρέχουσα αξία	
	(σε χιλ. €)		(σε χιλ. €)	
	2001	2000	2001	2000
Εισηγμένες/οι στο Χρηματιστήριο Αθηνών	2.813.676	3.282.345	2.940.067	3.350.465
Εισηγμένες/οι σε άλλα Χρηματιστήρια	643.706	61.511	660.141	61.544
Σύνολο	3.457.382	3.343.856	3.600.208	3.412.009

Στα ποσά της Τράπεζας περιλαμβάνονται:

- Ομόλογα σε ενέχυρο συνολικής αξίας κτήσεως 303.362 χιλ. ευρώ (2000: 128.129 χιλ. ευρώ) και αναπόσβεστα ποσά αγοράς των τίτλων υπέρ το άρτιο συνολικού ύψους 26.571 χιλ. ευρώ (2000: 25.341 χιλ. Ευρώ)
- Ομόλογα, συνολικής αξίας δρχ. 489.817 χιλ. ευρώ (2000: 377.740 χιλ. ευρώ) που λήγουν εντός του επομένου έτους.

Οι τίτλοι σταθερής απόδοσης του χαρτοφυλακίου τρεχουσών συναλλαγών της τράπεζας αποτιμήθηκαν στην τρέχουσα αξία τους. Εάν οι τίτλοι αυτοί είχαν αποτιμηθεί μαζί με τους τίτλους των λοιπών χαρτοφυλακίων στη συνολικώς χαμηλότερη τιμή μεταξύ της αξίας κτήσεώς τους και της τρέχουσας αξίας τους, η λογιστική αξία το 2001 των «Ομολογίων και άλλων τίτλων σταθερής αποδόσεως» θα ήταν αυξημένη κατά 10.621 χιλ. ευρώ ενώ το 2000 θα ήταν μειωμένη κατά 11.246 χιλ. ευρώ.

8.16.11 Μετοχές και άλλοι τίτλοι μεταβλητής απόδοσης

Οι μετοχές και άλλοι τίτλοι μεταβλητής απόδοσης της Τράπεζας έχουν ως εξής:

	Λογιστική αξία		Τρέχουσα αξία	
	(σε χιλ. €)		(σε χιλ. €)	
	2001	2000	2001	2000
Εισηγμένες/οι στο Χρηματιστήριο Αθηνών	78.310	78.562	67.630	78.562
Εισηγμένες/οι σε άλλα Χρηματιστήρια	0	0	0	0
Μη εισηγμένες/οι σε Χρηματιστήρια	51.190	48.813	48.282	48.813
Σύνολο	129.500	127.375	115.912	127.375

Οι μετοχές του χαρτοφυλακίου τρεχουσών συναλλαγών της τράπεζας αποτιμήθηκαν στην τρέχουσα αξία τους. Εάν οι τίτλοι αυτοί είχαν αποτιμηθεί μαζί με τους τίτλους των λοιπών χαρτοφυλακίων στην συνολικώς χαμηλότερη τιμή μεταξύ της αξίας κτήσεώς τους και της τρέχουσας αξίας τους, η λογιστική αξία το 2001 των "Μετοχών και άλλων τίτλων μεταβλητής απόδοσης" θα ήταν μειωμένη κατά 13.588 χιλ. ευρώ ενώ το 2000 θα ήταν αυξημένη κατά 10.494 χιλ. ευρώ.

Αναλυτικός πίνακας των μετοχών περιλαμβάνεται στο παράρτημα ΙΙΙ

8.16.12 Προπληρωμένα έξοδα και έσοδα εισπρακτέα

	(σε χιλ. €)	
	2001	2000
Προπληρωμένα έξοδα	15.501	5.039
Δεδουλευμένα έσοδα	242.195	302.981
Συναλλαγματική θέση spot και forward πράξεων σε Ξ.Ν.	3.598	17.318
Αναβαλλόμενος φόρος εισοδήματος	37.051	45.676
Σύνολο	298.345	371.014

Η Τράπεζα κατά τις παρελθούσες χρήσεις υπολόγισε σύμφωνα με τα διεθνή λογιστικά πρότυπα (Δ.Λ.Π.) «αναβαλλόμενο» χρεωστικό φόρο εισοδήματος (Deferred Tax Asset) συνολικού ποσού 45.676 χιλ. ευρώ.. Το ποσό αυτό είχε ισόποσα αυξήσει την καθαρή θέση της Τράπεζας και συγκεκριμένα, έχει σχηματισθεί ειδικό προς τον σκοπό αυτό αποθεματικό, το οποίο θα συμψηφισθεί με φόρο εισοδήματος επομένων χρήσεων, όταν οριστικοποιηθούν τα ποσά των λογιστικών διαφορών τα οποία αφορά. Στην παρούσα χρήση ο «Αναβαλλόμενος» χρεωστικός φόρος εισοδήματος μειώθηκε κατά 8.625 χιλ. ευρώ με αντίστοιχη μείωση του ειδικού αποθεματικού.

8.16.13 Προεισπραγμένα έσοδα και έξοδα πληρωτέα

	(σε χιλ. €)	
	2001	2000
Προεισπραγμένα έσοδα	5.652	12.816
Δεδουλευμένα έξοδα	65.133	108.194
Συναλλαγματική θέση spot και forward πράξεων σε Ξ.Ν.	6.738	113.100
Σύνολο	77.523	234.110

8.16.14 Ίδια Κεφάλαια

Τα ίδια κεφάλαια της Τράπεζας EFG Eurobank Ergasias A.E. κατά την εξεταζόμενη πενταετία αυξήθηκαν κατά 1.882.339 χιλ. € και από 17.955 χιλ. € το 1997 διαμορφώθηκαν σε 1.900.294 χιλ. € το 2001.

8.16.15 Σχολιασμός Απολογιστικών Στοιχείων

Κατά το 2001, η Τράπεζα παρουσίασε ισχυρούς ρυθμούς ανάπτυξης των δραστηριοτήτων της και σημαντική αύξηση των μεριδίων της αγοράς.

Κατά το 2001 τα μικτά αποτελέσματα εκμετάλλευσης ήταν ελαφρά μειωμένα σε σχέση με το 2000 (-0,25%) και ανήλθαν σε € 838.350 χιλ. έναντι € 840.458 χιλ. Σε αυτό συντέλεσε κατά κύριο λόγο η σημαντική μείωση των καθαρών εσόδων από προμήθειες οι οποίες ήταν μειωμένες κατά 30% σε σχέση με το 2000, η μείωση των εσόδων από τίτλους (- 36%) και τέλος η μείωση στα αποτελέσματα χρημ/κών πράξεων κατά 50% σε σχέση με το 2000. Η μείωση αυτή προέκυψε από τη σημαντική υποχώρηση των εργασιών που συνδέονται με το Χρηματιστήριο, δεδομένου ότι ο ημερήσιος όγκος συναλλαγών της κεφαλαιαγοράς ήταν κατά 58% χαμηλότερος σε σχέση με το 2000.

Παράλληλα τα καθαρά έσοδα από τόκους αυξήθηκαν κατά 23%, ανήλθαν σε € 607.806 χιλ., και η αύξηση αυτή οφείλεται κυρίως στην αύξηση των χορηγήσεων κατά 30%.

Τέλος τα λοιπά έσοδα εκμετάλλευσης αυξήθηκαν κατά 51.5% και ανήλθαν σε € 7.821 χιλ.

Τα γενικά έξοδα διοίκησης της Τράπεζας κατά το 2001 ήταν ελαφρά μειωμένα σε σχέση με το 2000, και ανήλθαν σε € 403.263 χιλ. έναντι € 405.142 χιλ. ως αποτέλεσμα των ενεργειών συγκράτησης κόστους. Οι αποσβέσεις παγίων αυξήθηκαν 6% λόγω του σημαντικού προγράμματος επενδύσεων σε τεχνολογία και υποδομές.

Τέλος οι προβλέψεις αυξήθηκαν κατά 14% και ανήλθαν σε € 83.498 χιλ. Οι προβλέψεις για επισφάλειες καλύπτουν περίπου το 80% του χαρτοφυλακίου των μη εξυπηρετούμενων δανείων, ποσοστό που είναι από τα υψηλότερα στην Ελλάδα. Τα λοιπά έξοδα εκμετάλλευσης παρέμειναν στα επίπεδα του 2000.

Ετσι τα καθαρά κέρδη χρήσεως προ φόρων ήταν κατά 3,5 % μειωμένα σε σχέση με το 2000 και ανήλθαν σε € 313.708 χιλ. έναντι € 324.892 χιλ.

Το ενεργητικό αυξήθηκε κατά € 1.889.595 χιλ. (11,65%) και ανήλθε σε 18.112.047 χιλ. Οι απαιτήσεις κατά πιστωτικών ιδρυμάτων μειώθηκαν κατά € 326.779 χιλ. Οι απαιτήσεις κατά πελατών αυξήθηκαν κατά 29% και ανήλθαν σε 10.902.063 χιλ. Ειδικότερα, σημαντική ήταν η άνοδος της καταναλωτικής πίστης, κατά 45%, η οποία οδήγησε σε κατάκτηση μεριδίου αγοράς 24% στα καταναλωτικά δάνεια, 30% στις πιστωτικές κάρτες και 20% στην αγορά δανείων αυτοκινήτου. Τα υπόλοιπα των στεγαστικών δανείων ενισχύθηκαν κατά 39% και ανήλθαν σε € 1.739 εκατ. Ισχυρή άνοδο, κατά 47%, παρουσίασαν τα υπόλοιπα χορηγήσεων προς επαγγελματίες και μικρές επιχειρήσεις με κύκλο εργασιών έως €1 εκατ., τα οποία ανήλθαν σε € 825 εκατ. από € 561 εκατ. το 2000. Οι προβλέψεις των δανείων αυξήθηκαν κατά 18% και ανέρχονται στο 3% του συνόλου του χαρτοφυλακίου.

Οι ομολογίες και οι άλλοι τίτλοι σταθερής απόδοσης αυξήθηκαν κατά € 113.526 (3,34%), οι μετοχές και οι άλλοι τίτλοι μεταβλητής απόδοσης αυξήθηκαν ελάχιστα (1,67%). Οι συμμετοχές σε συνδεδεμένες και μη συνδεδεμένες επιχειρήσεις αυξήθηκαν κατά € 64.414 χιλ. και ανήλθαν σε € 583.777 χιλ. Τα υπόλοιπα στοιχεία του ενεργητικού (πάγια στοιχεία και προπληρωθέντα έξοδα) μειώθηκαν κατά € 47.688 χιλ.

Όσον αφορά στις υποχρεώσεις προς πιστωτικά ιδρύματα αυξήθηκαν κατά € 32.479 χιλ. και ανήλθαν στις € 587.325 χιλ. Οι υποχρεώσεις προς πελάτες αυξήθηκαν κατά € 1.873.811 χιλ. 14,4% και ανήλθαν σε € 14.895.310 χιλ. Συγκεκριμένα οι Καταθέσεις (πλην γeros) προσέγγισαν τα € 12,6 δισ. από € 9,6 δισ. στα τέλη του 2000, σημειώνοντας άνοδο κατά 30%.

8.16.16 Πηγές και Χρήσεις Κεφαλαίων

Οι συνολικές και οι κατά οικονομική χρήση “πηγές και χρήσεις κεφαλαίων” την τελευταία πενταετία έχουν ως εξής:

ΠΗΓΕΣ & ΧΡΗΣΕΙΣ ΚΕΦΑΛΑΙΩΝ

	σε χιλ. €				
	2001	2000	1999	1998	1997
ΠΗΓΕΣ					
Κέρδη προ Φόρων	313.708	324.892	379.064	15.665	519
Αποσβέσεις	52.540	49.599	38.615	6.360	1.139
Μεταβολή Κεφαλαίου με μετρητά	1.417	120.892	602.456	430.277	0
Υπεραξία Αναπροσαρμογής Παγίων	255	8.555	1.001	(763)	0
Μεταβολή Προβλέψεων	62.521	(26.876)	244.704	21.417	1.209
Μεταβολή Υποχρεώσεων	2.435.819	2.269.156	4.343.069	1.354.732	28.291
ΣΥΝΟΛΟ	2.866.260	2.746.218	5.608.909	1.827.688	31.158
ΧΡΗΣΕΙΣ					
Φόρος Εισοδήματος & λοιποί Φόροι Χρήσης	92.948	100.393	119.395	8.176	355
Μέρισμα	161.300	159.677	132.657	14.588	0
Αμοιβές Μελών Δ.Σ. και Διανομή κερδών στο Προσωπικό	8.217	9.103	13.711	3.407	0
Μεταβολή Ενσώματων και Αύλων Παγίων Στοιχείων	81.236	134.609	109.059	39.266	2.418
Μεταβολή Συμμετοχών	64.414	334.289	(49.555)	188.420	690
Μεταβολή Χορηγήσεων	2.150.946	1.717.036	2.533.822	513.517	34.809
Αύξηση λοιπών Στοιχείων Ενεργητικού	307.199	291.111	2.749.820	1.060.314	(7.114)
ΣΥΝΟΛΟ	2.866.260	2.746.218	5.608.909	1.827.688	31.158

8.16.17 Ταμειακές Ροές

Κατάσταση Ταμειακών Ροών της χρήσεως :
από 01-01-2001 μέχρι 31-12-2001

		31-Δεκ-01	31-Δεκ-00
A/A	Ανάλυση	Ποσά σε χιλ. €	Ποσά σε χιλ. €
Ταμειακές Ροές από συνήθεις λειτουργικές δραστηριότητες			
<u>Ταμειακές εισροές</u>			
A. 101	Τόκοι και προμήθειες (Εσοδα)	1.318.915	1.547.715
A. 102	Εσοδα από τίτλους	86.464	143.052
A. 103	Λοιπά έσοδα	33.751	5.960
A. 104	Αποτελέσματα χρηματοοικονομικών πράξεων	89.781	42.946
A. 105	Πώληση εμπορεύσιμων χρεωγράφων	183.482.164	26.611.789
A. 106	Πώληση κρατικών και άλλων αξιογράφων	0	1.012.191
A. 107	Είσπραξη απαιτήσεων	0	0
A. 108	Αύξηση καταθέσεων	1.907.585	1.999.557
A. 109 (α)	Προστίθεται:Μείωση Εσοδα Εισπρακτέα	77.671	70.999
A. 109 (β)	Αφαιρείται:Αύξηση έσοδα εισπρακτέα	0	0
A. 110 (α)	Προστίθεται:Αύξηση έσοδα επομένων χρήσεων	0	0
A. 110 (β)	Αφαιρείται:Μείωση έσοδα επομένων χρήσεων	-6.607	-21.523
A. 111 (α)	Προστίθεται:Μείωση λογαριασμών Λοιπά στοιχεία Ενεργητικού	0	0
A. 111 (β)	Αφαιρείται:Αύξηση λογαριασμών Λοιπά στοιχεία Παθητικού	178.769	33.737
A. 112	Πώληση περιουσιακών στοιχείων από πλειστηριασμούς	10.914	8.819
Σύνολο Ταμειακών Εισροών (A100)		187.179.407	31.455.242
<u>Ταμειακές εκροές</u>			
A. 201	Τόκοι και προμήθειες (Εξοδα)	-859.427	-1.062.357
A. 202	Γενικά έξοδα Διοικήσεως	-402.532	-398.216
A. 203	Λοιπά έξοδα	-16.110	-13.423
A. 204	Αποτελέσματα χρηματοοικονομικών πράξεων	-62.681	-50.882
A. 205	Αγορά (εμπορεύσιμων) χρεογράφων	-182.381.102	-27.684.496
A. 206	Αγορά κρατικών και άλλων αξιογράφων	0	-300.587
A. 207	Χορήγηση δανείων	-2.481.518	-3.136.678
A. 208	Μείωση καταθέσεων	0	-71.800
A. 209 (α)	Προστίθεται:Αύξηση Εξόδων επομένων χρήσεων	-10.867	-1.852
A. 209 (β)	Αφαιρείται:Μείωση Εξόδων επομένων χρήσεων	0	0
A. 210 (α)	Προστίθεται:Μείωση Εξόδων πληρωτέων	-149.351	-98.078
A. 210 (β)	Αφαιρείται:Αύξηση Εξόδων πληρωτέων	0	0
A. 211 (α)	Προστίθεται:Μείωση λογαριασμών Λοιπά στοιχεία Παθητικού	0	0
A. 211 (β)	Αφαιρείται:Αύξηση λογαριασμών Λοιπά στοιχεία Ενεργητικού	-9.667	-65.101
A. 212	Αγορά περιουσιακών στοιχείων πλειστηριασμού	-4.754	-7.586
A. 213	Φόροι	-106.836	-114.720
Σύνολο Ταμειακών Εκροών (A200)		-186.484.845	-33.005.776
Ταμειακές Ροές από συνήθεις (λειτουργικές) δραστηριότητες (A100-A200)=A		694.562	-1.550.534

A/A	Ανάλυση
-----	---------

Ταμειακές Ροές από Επενδυτικές δραστηριότητες

Ταμειακές εισροές

B. 101	Πώληση χρεογράφων συμμετοχών και τίτλων	742.213	2.907.266
B. 102	Πώληση άυλων και ενσώματων παγίων	704	1.045
B. 103	Εσοδα από συμμετοχές και τίτλους	264.541	188.813
B. 104	Λοιπά έσοδα	2.454	14.119
Σύνολο Ταμειακών εισροών (B100)		1.009.912	3.111.243

Ταμειακές εκροές

B. 201	Αγορά χρεογράφων συμμετοχών και τίτλων	-2.042.169	-2.886.145
B. 202	Αγορά άυλων και ενσώματων παγίων	-74.650	-135.792
Σύνολο Ταμειακών εκροών (B200)		-2.116.819	-3.021.937

Ταμειακές Ροές από Επενδυτικές Δραστηριότητες	(B100-B200)=B	-1.106.907	89.306
--	----------------------	-------------------	---------------

Ταμειακές Ροές από χρηματοδοτικές δραστηριότητες

Ταμειακές εισροές

Γ. 101	Αύξηση υποχρεώσεων από πιστωτικούς τίτλους	0	0
Γ. 102	Αύξηση υποχρεώσεων μειωμένης εξασφάλισης	0	0
Γ. 103	Είσπραξη αύξησης μετοχικού κεφαλαίου	1.714	1.362
Γ. 104	Πώληση Ιδίων Μετοχών	61.318	0
Γ. 105	Αύξηση υποχρεώσεων προς Πιστωτικά Ιδρύματα	0	0
Σύνολο Ταμειακών εισροών (Γ100)		63.032	1.362

Ταμειακές εκροές

Γ. 201	Μείωση υποχρεώσεων από πιστωτικούς τίτλους	0	0
Γ. 202	Μείωση υποχρεώσεων μειωμένης εξασφάλισης	0	-5.784
Γ. 203	Επιστροφή μετοχικού κεφαλαίου	0	0
Γ. 204	Αγορά Ιδίων Μετοχών	-151.437	-47.525
Γ. 205	Μείωση υποχρεώσεων προς Πιστωτικά Ιδρύματα	-1.296	-921
Γ. 206	Τόκοι πιστωτικών τίτλων (έξοδα)	0	0
Γ. 207	Μερίσματα	-155.086	-133.981
Γ. 208	Διάθεση κερδών στο προσωπικό	-10.653	-13.969
Γ. 209	Αμοιβές Δ.Σ. από κέρδη χρήσεως	0	0
Σύνολο Ταμειακών εκροών (Γ200)		-318.472	-202.180

Ταμειακές Ροές από χρηματοδοτικές δραστηριότητες	(Γ100-Γ200)=Γ	-255.440	-200.818
---	----------------------	-----------------	-----------------

TAMEAKES POES TRAPEZAS (A+/-B+/-Γ)	-667.785	-1.662.046
---	-----------------	-------------------

Δ. 100	Πλέον : ΤΑΜΕΙΑΚΑ ΔΙΑΘΕΣΙΜΑ ΕΝΑΡΞΗΣ ΧΡΗΣΗΣ 1. Ταμείο και Διαθέσιμα στην Κεντρική Τράπεζα 2. Απαιτήσεις κατά Πιστωτικών Ιδρυμάτων	3.114.824	4.776.869
--------	--	-----------	-----------

ΤΑΜΕΙΑΚΑ ΔΙΑΘΕΣΙΜΑ ΤΕΛΟΥΣ ΧΡΗΣΗΣ 1.Ταμείο και Διαθέσιμα στην Κεντρική Τράπεζα 2.Απαιτήσεις κατά Πιστωτικών Ιδρυμάτων	2.447.039	3.114.823
---	-----------	-----------

Σημείωση : Την 11η Μαρτίου 2002 ολοκληρώθηκε η συγχώνευση με απορρόφηση της ΤΕΛΕΣΙΣ Τράπεζας Επενδύσεων Α.Ε. από την Τράπεζα EFG Eurobank Ergasias Α.Ε., βάσει ισολογισμών μετασχηματισμού της 31ης Δεκεμβρίου 2000. Τα κονδύλια της κατάστασης ταμιακών ροών 2000 και 2001 περιλαμβάνουν και την ΤΕΛΕΣΙΣ Τράπεζα Επενδύσεων Α.Ε.

** Τα στοιχεία έχουν ελεγχθεί από τους ορκωτούς ελεγκτές.*

8.16.18 Ενοποιημένα Οικονομικά Στοιχεία

ΕΝΟΠΟΙΗΜΕΝΑ ΑΠΟΤΕΛΕΣΜΑΤΑ ΧΡΗΣΕΩΝ ΤΗΣ Τράπεζας EFG Eurobank Ergasias A.E.
1997 – 2001

	(σε χιλ. €)				
	2001	2000	1999	1998	1997
Τόκοι & εξομοιούμενα Έσοδα	1.463.504	1.584.836	1.248.851	378.257	39.988
Τόκοι & Εξομοιούμενα Έξοδα	-818.348	1.060.748	-821.708	-333.720	-27.982
Καθαρά Έσοδα από Τόκους	645.156	524.088	427.143	44.537	12.006
Έσοδα Τίτλων	23.125	53.999	32.023	3.034	70
Έσοδα Προμηθειών	309.552	357.059	321.186	27.894	3.839
Έξοδα Προμηθειών	-50.219	-46.178	-19.560	-9.203	-141
Αποτελέσματα χρημ/κών πράξεων	35.953	96.628	111.246	27.859	3.419
Λοιπά Έσοδα Εκμεταλλεύσεως	10.430	9.435	66.439	2.336	2.098
Μικτά Αποτελέσματα Εκμεταλλεύσεως	973.997	995.031	938.477	96.457	21.291
Γενικά Έξοδα Διοίκησης	-489.614	-431.381	-331.058	-57.770	-19.052
Αποσβέσεις Παγίων	-69.127	-60.519	-88.810	-6.709	-1.153
Προβλέψεις & διαφορές προσαρμογής αξίας απαιτήσεων	-86.483	-80.032	-79.243	-8.420	-1.720
Λοιπά Έξοδα Εκμεταλλεύσεως	-7.621	-13.943	-12.484	-47	-47
Ολικά Κέρδη Εκμεταλλεύσεως	321.152	409.156	426.882	23.511	-681
Έκτακτα Έσοδα, έξοδα και αποτελέσματα	13.230	10.530	80.839	-5.285	1.429
Καθαρά Κέρδη Χρήσεως προ φόρων	334.382	419.686	507.721	18.226	748
Φόρος εισοδήματος	-113.039	-119.331	-129.761	-10.028	-144
Διαφορές φορολογικού ελέγχου προηγούμενων χρήσεων	-2.007	-9.326	-19.084	0	-211
Αναβαλλόμενος φόρος εισοδήματος	-8.625	0	45.676	0	0
Αμοιβές μελών Δ.Σ. και Διανομή κερδών στο Προσωπικό	-8.217	-9.103	-13.711	-3.407	0
Κέρδη μετά από φόρους, Αμοιβές Δ.Σ. & Διανομή κερδών στο Προσωπικό	202.494	281.926	390.841	4.791	393
Δικαιώματα μειοψηφίας	-9.599	-31.671	-54.063	-188	-114
Καθαρά Κέρδη Ομίλου	192.895	250.255	336.778	4.603	279
Ολικά κέρδη Εκμ/σεως προ Προβλέψεων και δικαιωμάτων μειοψηφίας	407.635	489.188	506.125	31.931	1.039
Καθαρά Κέρδη Χρήσεως προ Προβλέψεων, Φόρων & δικαιωμάτων μειοψηφίας	420.865	499.718	586.964	26.646	2.468

ΕΝΟΠΟΙΗΜΕΝΟΙ ΙΣΟΛΟΓΙΣΜΟΙ ΧΡΗΣΕΩΝ 1997 – 2001

ΕΝΕΡΓΗΤΙΚΟ	(σε χιλ. €)				
	2001	2000	1999	1998	1997
Ταμείο & Διαθέσιμα στην Κεντρική Τράπεζα	1.236.455	1.583.439	1.545.902	424.018	64.226
Κρατικά & Άλλα Αξιογράφα	0	0	768.519	3.260	1.520
Απαιτήσεις κατά Πιστωτικών Ιδρυμάτων	1.145.778	1.689.852	2.172.390	684.740	19.442
Απαιτήσεις κατά Πελατών	11.402.459	9.063.663	6.403.607	1.639.178	207.815
Μείον: Προβλέψεις	-346.682	-293.905	-317.960	-39.213	-8.267
Ομολογίες και άλλοι τίτλοι σταθερής απόδοσης	4.048.167	3.900.076	2.707.692	1.232.493	43.084
Μετοχές και άλλοι τίτλοι μεταβλητής απόδοσης	315.090	366.823	328.663	5.828	3.850
Συμμετοχές σε μη συνδεδεμένες επιχειρήσεις	71.601	68.120	12.053	185.106	3.393
Συμμετοχές σε συνδεδεμένες επιχειρήσεις	646	1.919	7.334	6.016	12
Καθαρή Θέση Συγγενών μη Ελεγχόμενων Εταιρειών	117.773	156.252	96.998	5.737	0
Αύλα Πάγια Στοιχεία (μείον αποσβέσεις)	53.952	42.025	28.534	8.317	2.172
Ενσώματα Πάγια Στοιχεία (μείον αποσβέσεις)	410.313	321.200	373.365	56.933	4.126
Λοιπά Στοιχεία Ενεργητικού	444.205	371.833	230.186	60.156	7.032
Προπληρωθέντα Έξοδα & Έσοδα Εισπρακτέα	328.158	393.371	443.111	151.977	2.897
ΣΥΝΟΛΟ ΕΝΕΡΓΗΤΙΚΟΥ	19.227.915	17.664.668	14.800.394	4.424.546	351.302

ΠΑΘΗΤΙΚΟ	(σε χιλ. €)				
	2001	2000	1999	1998	1997
Υποχρεώσεις προς Πιστωτικά Ιδρύματα	422.169	478.043	588.508	159.416	194
Υποχρεώσεις προς Πελάτες	15.349.447	14.020.701	11.295.689	3.541.221	306.019
Υποχρεώσεις από πιστωτικούς τίτλους	439.944	149.978	0	0	0
Λοιπά στοιχεία Παθητικού	808.420	508.787	490.236	53.119	17.009
Προεισπραχθέντα Έσοδα & Έξοδα Πληρωτέα	109.913	263.721	376.337	95.231	4.561
Προβλέψεις για κινδύνους & βάρη	32.505	23.944	26.644	2.048	329
Προβλέψεις γενικών τραπεζικών κινδύνων	17.617	8.508	5.406	396	0
Μειωμένης εξασφάλισης στοιχεία παθητικού	0	0	5.784	4.974	4.977
Μετοχικό Κεφάλαιο	856.355	853.341	434.101	162.090	5.658
Διαφορά από έκδοση μετοχών υπέρ το άρτιο	504.270	505.866	862.087	334.465	7.701
Αποθεματικά	659.888	622.762	569.773	60.158	6.254
Αποτελέσματα εις νέον	-11.046	76.417	-84.842	2.738	-2.365
Διαφορές αναπροσαρμογής αξίας περιουσιακών στοιχείων	9.811	9.555	1.001	0	763
Ίδιες μετοχές	-149.450	-64.784	-9.297	0	0
Διαφορές Ενοποίησης	-44.458	-48.825	-2.119	1.884	0
Σύνολο Ιδίων Κεφαλαίων	1.825.370	1.954.332	1.770.704	561.335	18.011
Δικαιώματα μειοψηφίας	222.530	256.654	241.086	6.806	202
ΣΥΝΟΛΟ ΠΑΘΗΤΙΚΟΥ	19.227.915	17.664.668	14.800.394	4.424.546	351.302

Σημειώσεις για τα οικονομικά στοιχεία των ανωτέρω πινάκων παρατίθενται στους αντίστοιχους συνοπτικούς πίνακες στη σελίδα 14-25 .

**ΕΝΟΠΟΙΗΜΕΝΑ ΟΙΚΟΝΟΜΙΚΑ ΣΤΟΙΧΕΙΑ ΤΗΣ ΤΡΑΠΕΖΑΣ EFG Eurobank Ergasias A.E.,
(ΣΥΜΦΩΝΑ ΜΕ ΤΑ ΔΙΕΘΝΗ ΛΟΓΙΣΤΙΚΑ ΠΡΟΤΥΠΑ)**

ΕΝΟΠΟΙΗΜΕΝΑ ΑΠΟΤΕΛΕΣΜΑΤΑ

	2001	2000
	σε χιλ. ευρώ	σε χιλ. ευρώ
Τόκοι και εξομοιούμενα έσοδα	1.410.001	1.523.507
Μείον : Τόκοι και εξομοιούμενα έξοδα	-795.671	-1.018.703
Καθαρά έσοδα από τόκους	614.330	504.804
Έσοδα από αμοιβές και προμήθειες	297.277	315.653
Μείον : Έξοδα αμοιβών και προμηθειών	-50.028	-32.713
Καθαρά έσοδα από αμοιβές και προμήθειες	247.249	282.940
Έσοδα από μερίσματα	12.980	14.985
Αποτελέσματα χαρτοφυλακίου συναλλαγών	16.135	2.268
Αποτελέσματα από άλλους τίτλους	35.316	74.333
Λοιπά λειτουργικά έσοδα	17.552	15.143
ΛΕΙΤΟΥΡΓΙΚΑ ΕΣΟΔΑ	943.562	894.473
Λειτουργικά έξοδα	-548.047	-501.156
Έξοδα επισφαλών απαιτήσεων	-67.683	-74.045
ΛΕΙΤΟΥΡΓΙΚΑ ΚΕΡΑΗ	327.832	319.272
Έσοδα από συνδεδεμένες επιχειρήσεις	7.290	29.752
ΚΕΡΑΗ ΠΡΟ ΦΟΡΟΥ	335.122	349.024
<i>εκ των οποίων αναλογούν στους μετόχους</i>	<i>322.398</i>	<i>320.364</i>
Φόρος εισοδήματος	-119.627	-123.090
ΚΑΘΑΡΑ ΚΕΡΑΗ ΜΕΤΑ ΑΠΟ ΦΟΡΟ	215.495	225.934
Δικαιώματα μειοψηφίας	-9.957	-26.210
ΚΑΘΑΡΑ ΚΕΡΑΗ ΧΡΗΣΕΩΣ ΠΡΟΣ ΔΙΑΘΕΣΗ	205.538	199.724

ΕΝΟΠΟΙΗΜΕΝΟΣ ΙΣΟΛΟΓΙΣΜΟΣ

ΕΝΕΡΓΗΤΙΚΟ	2001	2000
	σε χιλ. ευρώ	σε χιλ. ευρώ
Ταμείο και διαθέσιμα στην κεντρική τράπεζα	1.268.728	1.461.385
Κρατικά και άλλα αξιόγραφα δεκτά για επαναχρηματοδότηση από την κεντρική τράπεζα	0	0
Απαιτήσεις κατά πιστωτικών ιδρυμάτων	1.286.336	1.438.694
Χρέογραφα χαρτοφυλακίου συναλλαγών	1.110.814	1.856.898
Παράγωγα	134.738	226.304
Απαιτήσεις κατά πελατών	10.973.609	8.422.031
Χρέογραφα χαρτοφυλακίου διαθέσιμων επενδύσεων	3.250.929	1.297.893
Χρέογραφα επενδυτικού χαρτοφυλακίου	246.700	876.816
Επενδύσεις σε συνδεδεμένες επιχειρήσεις	108.065	167.545
Άυλα Πάγια	28.114	0
Πάγια Στοιχεία	466.841	351.234
Λοιπά στοιχεία ενεργητικού	743.144	680.901
ΣΥΝΟΛΟ ΕΝΕΡΓΗΤΙΚΟΥ	19.618.018	16.832.904
ΠΑΘΗΤΙΚΟ		
Υποχρεώσεις προς πιστωτικά ιδρύματα	802.178	469.488
Παράγωγα	246.257	330.990
Υποχρεώσεις προς πελάτες	15.310.360	13.239.178
Υποχρεώσεις από πιστωτικούς τίτλους	439.293	149.978
Λοιπά στοιχεία παθητικού	586.116	501.406
ΣΥΝΟΛΟ ΠΑΘΗΤΙΚΟΥ	17.384.204	14.691.040
Δικαιώματα μειοψηφίας	223.337	262.025

ΙΔΙΑ ΚΕΦΑΛΑΙΑ		
Μετοχικό κεφάλαιο καταβεβλημένο	832.461	722.841
Διαφορά από έκδοση μετοχών υπέρ το άρτιο	395.278	335.020
Λοιπά αποθεματικά	782.738	821.978
Σύνολο Ιδίων Κεφαλαίων	2.010.477	1.879.839
Σύνολο Ιδίων Κεφαλαίων και Δικαιωμάτων Μειοψηφίας	2.233.814	2.141.864
ΣΥΝΟΛΟ ΙΔΙΩΝ ΚΕΦΑΛΑΙΩΝ ΚΑΙ ΠΑΘΗΤΙΚΟΥ	19.618.018	16.832.904

8.16.19 Διαφορές ενοποίησης

	σε χιλ. €	
	2001	2000
EFG Ασφαλιστικές Υπηρεσίες Α.Ε.	(9)	(9)
EFG Private Bank (Luxembourg) S.A.	2.509	2.509
Επενδύσεις Αναπτύξεως Α.Ε.Ε.Χ.	(3.064)	(3.064)
EFG Eurobank Properties Α.Ε.	(1.115)	(1.115)
EFG Ασφαλιστική Α.Ε.Γ.Α.	1.547	1.547
EFG Ασφαλιστική Ζωής Α.Ε.Α.Ζ.	581	581
EFG Α.Ε.Δ.Α.Κ.	(170)	(170)
Χρηματοδοτικές Μισθώσεις Εργασίας Α.Ε.	(7.698)	(1.068)
EFG Eurobank Χρηματοστηριακή Α.Ε.Π.Ε.Υ.	(30.562)	(25.397)
Πρόδος Ελληνικές Επενδύσεις Α.Ε.	(367)	(367)
Ergobank International Ltd	857	449
ΤΕΛΕΣΙΣ Κεφαλαίου Α.Ε. Συμμετοχών	0	(22.720)
EFG HELLAS PLC	3	0
Ελληνικές Επιχειρήσεις Διεθνούς Εμπορίου και Αναπτύξεως Α.Ε.	(194)	
Hellas on Line Α.Ε.	(6.776)	0
Σύνολο	(44.458)	(48.824)

8.16.20 Σχολιασμός Απολογιστικών Ενοποιημένων Στοιχείων σύμφωνα με τα Διεθνή Λογιστικά πρότυπα

Το 2001 ο όμιλος EFG Eurobank Ergasias πέτυχε την αύξηση της κερδοφορίας του και την ενίσχυση της θέσης του στην αγορά. Τα κέρδη προ φόρων μετά την αφαίρεση των δικαιωμάτων μειοψηφίας, σύμφωνα με τα Διεθνή Λογιστικά Πρότυπα (IAS), αυξήθηκαν οριακά και ανήλθαν σε € 322 εκατ., έναντι € 320 εκατ. το 2000. Τα καθαρά κέρδη μετά από φόρους και δικαιώματα μειοψηφίας αυξήθηκαν κατά 3% και ανήλθαν σε € 206 εκατ., έναντι € 200 εκατ. το 2000.

Τα αποτελέσματα του 2001, σύμφωνα με τα Διεθνή Λογιστικά Πρότυπα, αφορούν στο άθροισμα των δωδεκάμηνων αποτελεσμάτων της EFG Eurobank Ergasias και των αποτελεσμάτων της Telesis Τράπεζα Επενδύσεων για την περίοδο Οκτωβρίου-Δεκεμβρίου 2001, αφού, σύμφωνα με τα IAS η EFG Eurobank Ergasias θεωρείται ότι εξαγοράζει την Telesis τον Σεπτέμβριο του 2001. Έτσι, η ενοποίηση της Telesis δημιούργησε υπεραξία εξαγοράς (goodwill) της τάξεως των € 18 εκατ., η οποία θα αποσβεσθεί σε διάστημα 15 ετών. Η πρόσφατη ψήφιση από τη Βουλή των Ελλήνων νόμου που παρέχει ισχυρά κίνητρα για συγχωνεύσεις, θα παράσχει στον Όμιλο EFG Eurobank Ergasias σημαντική ελάφρυνση του φορολογικού συντελεστή κατά δέκα ποσοστιαίες μονάδες για τη χρήση 2002 και πέντε ποσοστιαίες μονάδες για τη χρήση 2003, αντισταθμίζοντας κατά πολύ την παραπάνω αναφερθείσα υπεραξία (σύμφωνα με τα Ελληνικά Λογιστικά Πρότυπα, η συγχώνευση αντιμετωπίζεται ως «συνένωση» των δύο Τραπεζών και τα δημοσιευθέντα στοιχεία του 2001 αφορούν στο άθροισμα των δωδεκαμήνων αποτελεσμάτων της EFG Eurobank Ergasias και των δωδεκαμήνων αποτελεσμάτων της Telesis.)

Η έμφαση που έχει δώσει ο Όμιλος EFG Eurobank Ergasias στην οργανική ανάπτυξη και η ηγετική του θέση στους ταχύτερα αναπτυσσόμενους τομείς της αγοράς αποτυπώθηκαν στους ισχυρούς ρυθμούς αύξησης των εργασιών και στη διατήρηση υψηλού περιθωρίου επιτοκίου, παρά τον έντονο

ανταγωνισμό. Αύξηση κατά 17% καταγράφηκε στο σύνολο του Ενεργητικού, το οποίο ανήλθε σε € 19,6 δισ., από € 16,8 δισ., εξέλιξη που αντανακλά στη συνεχιζόμενη ισχυρή αύξηση του όγκου εργασιών. Η εξέλιξη αυτή οφείλεται κυρίως στη σημαντική αύξηση των Χορηγήσεων κατά 30%, οι οποίες ξεπέρασαν τα € 10,9 δισ. από € 8,4 δισ., καθώς και στην αύξηση των συνολικών καταθέσεων (περιλαμβανομένων και των *geros*) κατά 16%, οι οποίες ξεπέρασαν τα € 15,3 δισ., από € 13,2 δισ. στα τέλη του 2000.

Ο ρυθμός αύξησης των χορηγήσεων του Ομίλου EFG Eurobank Ergasias παραμένει ένας από τους υψηλότερους στον κλάδο, πιστοποιώντας τη διεύρυνση του μεριδίου αγοράς, ενώ και κατ' απόλυτο μέγεθος (€ 2,5 δισ.) η αύξηση των χορηγήσεων του Ομίλου ήταν η μεγαλύτερη στο ελληνικό τραπεζικό σύστημα. Ειδικότερα, οι χορηγήσεις προς ιδιώτες αυξήθηκαν κατά 43% και ανήλθαν σε € 4,6 δισ., από € 3,2 δισ. το 2000. Η συνεχής και ταχεία ανάπτυξη των εργασιών χρηματοδότησης ιδιωτών είχε ως αποτέλεσμα οι χορηγήσεις της κατηγορίας αυτής να αποτελούν το 41% του συνολικού χαρτοφυλακίου χορηγήσεων του Ομίλου στα τέλη του 2001, έναντι 38% στα τέλη του 2000. Οι συνολικές χορηγήσεις αναλογούν στο 56% του συνόλου του ενεργητικού και στο 72% των συνολικών καταθέσεων (85% χωρίς *geros*).

Οι καταθέσεις (πλην *geros*) παρουσίασαν ισχυρή αύξηση κατά 32% και ανήλθαν σε € 13 δισ. από € 9,9 δισ. Η επίδοση αυτή είναι η υψηλότερη στον κλάδο. Στα τέλη του έτους, ενόψει της φορολόγησης των τόκων των *geros*, σημειώθηκε σημαντική μετακίνηση πελατών από τοποθετήσεις σε *geros* προς μερίδια Αμοιβαίων Κεφαλαίων Διαχείρισης Διαθεσίμων, γεγονός που περιόρισε συγκυριακά τα συνολικά μεγέθη του ισολογισμού. Η τάση αυτή αντιστρέφεται εν μέρει στο ξεκίνημα του 2002. Στα τέλη Δεκεμβρίου 2001 οι συνολικές καταθέσεις (περιλαμβανομένων των *geros*) παρουσίασαν αύξηση 16% σε σύγκριση με την προηγούμενη χρήση και ανήλθαν σε € 15,3 δισ., από τις οποίες ποσό € 2,3 δισ. αφορά *geros*. Τα υπό διαχείριση κεφάλαια πελατών παρουσίασαν αύξηση κατά 7% σε τρέχουσες τιμές και ανήλθαν σε € 21 δισ. Η αύξηση αυτή επετεύχθη παρά την περαιτέρω σημαντική πτώση της αξίας των εγχώριων μετοχικών χαρτοφυλακίων πελατών κατά το 2001.

Τα καθαρά έσοδα από τόκους αυξήθηκαν κατά 22% και ανήλθαν σε € 614 εκατ., από € 505 εκατ. το 2000. Η αύξηση των καθαρών εσόδων από τόκους οφείλεται κυρίως στη διεύρυνση του χαρτοφυλακίου χορηγήσεων κατά 30%. Τα έσοδα αυτά εμφάνισαν ανοδική πορεία σε όλα τα τρίμηνα του 2001. Παράλληλα, το καθαρό περιθώριο επιτοκίου (καθαρά έσοδα από τόκους προς μέσο ύψος ενεργητικού) παρέμεινε υψηλότερο του 3%, καθ' όλη τη διάρκεια της χρήσης, γεγονός που αντανακλά την ισχυρή θέση του Ομίλου στους πιο κερδοφόρους τομείς της αγοράς.

Στο τρίτο και στο τέταρτο τρίμηνο του 2001 επιτεύχθηκε ανάκαμψη των εσόδων από προμήθειες, παρά τη δυσμενή συγκυρία, η οποία περιόρισε την συνολική τους μείωση κατά τη διάρκεια της χρήσης. Συνολικά τα καθαρά έσοδα από αμοιβές και προμήθειες υποχώρησαν κατά 13% και ανήλθαν σε € 247 εκατ. το 2001, από € 283 εκατ. το 2000, εξέλιξη που επιβάρυνε τα συνολικά αποτελέσματα της χρήσης και οφείλεται κυρίως στη σημαντική υποχώρηση των εργασιών που συνδέονται με το Χρηματιστήριο, καθώς ο μέσος ημερήσιος όγκος συναλλαγών της κεφαλαιαγοράς ήταν κατά 58% χαμηλότερος το 2001 σε σύγκριση με το 2000 (από € 402 εκατ. σε € 169 εκατ.), ενώ σχετικά περιορισμένες ήταν και οι εισαγωγές νέων εταιρειών. Έτσι, οι σχετικές με το ΧΑΑ προμήθειες αναλογούν σε λιγότερο από 15% των συνολικών προμηθειών, έναντι 25% κατά την περυσινή περίοδο. Επί πλέον, η εισαγωγή του ευρώ οδήγησε σε απώλεια εσόδων από εργασίες συναλλάγματος σε νομίσματα ευρωζώνης.

Παρά την εξέλιξη αυτή, ο Όμιλος πέτυχε να ενισχύσει τα έσοδα από αμοιβές και προμήθειες σε άλλους τομείς και να επιτύχει έτσι, στο τέταρτο τρίμηνο, περαιτέρω ανάκαμψη κατά 12% των καθαρών εσόδων από προμήθειες, ύστερα από την άνοδο κατά 36% που είχε επιτευχθεί στο τρίτο τρίμηνο του 2001, σε σχέση με το δεύτερο τρίμηνο του 2001, που φαίνεται πως αποτέλεσε και ένα ιστορικό ελάχιστο επίπεδο για τον Όμιλο EFG Eurobank Ergasias. Έτσι, τα καθαρά έσοδα από αμοιβές και προμήθειες συνεισέφεραν το 26% των συνολικών εσόδων του Ομίλου, που παραμένει το υψηλότερο ποσοστό στον κλάδο.

Η αύξηση των καθαρών εσόδων από τόκους υπερκέρασε τη μείωση των καθαρών εσόδων από αμοιβές και προμήθειες. Έτσι, τα βασικά οργανικά έσοδα (που περιλαμβάνουν τα καθαρά έσοδα από τόκους και προμήθειες), αυξήθηκαν κατά 9,4% έναντι του 2000 και ανήλθαν σε € 861 εκατ., από € 788 εκατ. Τα

βασικά οργανικά έσοδα συνεισέφεραν πάνω από το 91% των συνολικών εσόδων, έναντι 88% κατά το 2000, γεγονός που αντανακλά την ποιότητα και διατηρησιμότητά τους.

Τα αποτελέσματα χαρτοφυλακίου συναλλαγών, το σύνολο του οποίου αποτιμάται σε τρέχουσες τιμές, επηρεάστηκαν επίσης δυσμενώς από την πορεία του ΧΑΑ, αφού ο Γενικός Δείκτης στα τέλη του 2001 έκλεισε στις 2.592 μονάδες, υποχωρώντας κατά 24%. Το γεγονός αυτό, οδήγησε στην καταγραφή ζημιών, πραγματικών ή εξ αποτιμήσεως, στο χαρτοφυλάκιο μετοχών του Ομίλου, οι οποίες όμως αντισταθμίστηκαν από αντίστοιχα κέρδη του χαρτοφυλακίου ομολόγων, παραγώγων και συναλλάγματος και οδήγησαν σε συνολικά αποτελέσματα του χαρτοφυλακίου συναλλαγών ύψους € 16 εκατ., έναντι € 2 εκατ. το 2000. Για τους ίδιους λόγους, τα αποτελέσματα από άλλους τίτλους, που αφορούν πραγματοποιηθέντα κέρδη και ζημιές του χαρτοφυλακίου χρεογράφων διαθέσιμων προς πώληση και του επενδυτικού χαρτοφυλακίου, υποχώρησαν κατά 53% σε € 35 εκατ. Κέρδη, από € 74 εκατ. το 2000.

Παρά την υποχώρηση των μη επιτοκιακών εσόδων, τα συνολικά έσοδα αυξήθηκαν κατά 5,5% και ανήλθαν σε € 943 εκατ., από € 894 εκατ. το 2000.

Η προσπάθεια για ενίσχυση της ανταγωνιστικότητας του Ομίλου αντανακλάται και στην περαιτέρω επιβράδυνση του ρυθμού αύξησης του λειτουργικού κόστους. Οι συνολικές δαπάνες αυξήθηκαν κατά 9,4% και ανήλθαν σε € 547 εκατ., από € 501 εκατ. το 2000, (έναντι αύξησης 21% το 2000), γεγονός που επέτρεψε τη βελτίωση του δείκτη κόστους προς μέσο ενεργητικό σε 3,0%, από 3,2% το 2000. Παράλληλα, ο δείκτης αποτελεσματικότητας ανήλθε σε 58,1%, επίπεδο που είναι ένα από τα πλέον ανταγωνιστικά στην αγορά, ιδιαίτερα λαμβάνοντας υπ' όψιν την ποιότητα και τη διατηρησιμότητα των εσόδων. Οι δαπάνες προσωπικού αυξήθηκαν κατά 10,2% και ανήλθαν σε € 289 εκατ., αποτελώντας το 53% των συνολικών λειτουργικών δαπανών. Τα έξοδα διοικήσεως αυξήθηκαν κατά 6,6% σε € 194 εκατ. Το λειτουργικό κόστος έχει επιβαρυνθεί σημαντικά από την αύξηση κατά 14,3% των αποσβέσεων για επενδύσεις σε τεχνολογία και υποδομές, οι οποίες εξασφαλίζουν ενίσχυση της αποτελεσματικότητας μακροπρόθεσμα. Εξαιρώντας τις αποσβέσεις, το 2001 το λειτουργικό κόστος αυξήθηκε κατά 8,7% σε € 483 εκατ. από € 455 εκατ. το 2000.

Η ποιότητα του χαρτοφυλακίου χορηγήσεων διατηρείται σε υψηλά επίπεδα, παρά τη δυναμική αύξηση των δανείων. Τα μη εξυπηρετούμενα δάνεια, που συνδέονται με την ανάπτυξη των εργασιών του Ομίλου, παραμένουν σταθερά κάτω από το 3% του συνολικού χαρτοφυλακίου και, συμπεριλαμβανομένων αυτών που προήλθαν από τις εξαγορές των Τραπεζών Αθηνών και Κρήτης που καλύπτονται πλήρως από προβλέψεις, επιτρέπουν τη συγκράτηση των συνολικών μη εξυπηρετούμενων δανείων στο 3,8% του συνολικού χαρτοφυλακίου. Οι προβλέψεις για επισφάλειες καλύπτουν πάνω από 80% των μη εξυπηρετούμενων δανείων, ποσοστό που είναι κατά 20% μεγαλύτερο από το ελάχιστο που απαιτεί η Τράπεζα της Ελλάδος και από τα υψηλότερα στο ελληνικό τραπεζικό σύστημα.

Η Καθαρή Θέση της EFG Eurobank Ergasias ήταν στα τέλη του 2001 € 2 δισ. και παραμένει μια από τις ισχυρότερες στον κλάδο. Η Καθαρή Θέση του Ομίλου δεν περιέχει «αέρα» από συγχωνεύσεις και έχει επιβαρυνθεί από αποτιμητικές αλλά μη πραγματοποιηθείσες ζημιές του «χαρτοφυλακίου διαθέσιμων προς πώληση». Επί πλέον, έχει μειωθεί και από την επαναγορά ιδίων μετοχών, η οποία όμως αυξάνει την αξία της περιουσίας των μετόχων. Η αποδοτικότητα των μέσων ιδίων κεφαλαίων προ φόρων (ROE), αφαιρουμένων των δικαιωμάτων μειοψηφίας, διαμορφώθηκε σε 16,6% (από 16,8%), ενώ η αποδοτικότητα του μέσου ενεργητικού προ φόρων (ROA) παρέμεινε από τις υψηλότερες στον κλάδο (1,8%). Η αποδοτικότητα ιδίων κεφαλαίων (ROE), μετά από φόρους και δικαιώματα μειοψηφίας, ανήλθε σε 10,6% (από 10,5%) και η αποδοτικότητα του μέσου ενεργητικού (ROA) μετά από φόρους ανήλθε σε 1,2%. Ο Δείκτης Κεφαλαιακής Επάρκειας παραμένει ισχυρός στο 15,2%, επιβεβαιώνοντας την ικανότητα του Ομίλου να διατηρεί υψηλούς ρυθμούς ανάπτυξης, χωρίς να χρειάζεται να καταφύγει στους μετόχους για να αντλήσει κεφάλαια στο προσεχές μέλλον.

8.16.21 Ταμειακές Ροές

Κατάσταση Ταμειακών Ροών Ομίλου
της χρήσεως: από 01-01-2001 μέχρι 31-12-2001

Α/Α	Ανάλυση	31-Δεκ-01	31-Δεκ-00
		Ποσά σε χιλ. €.	Ποσά σε χιλ. €.

Ταμειακές Ροές από συνήθεις λειτουργικές δραστηριότητες

Ταμειακές εισροές

A. 101	Τόκοι και προμήθειες (Εσοδα)	1.439.686	1.671.504
A. 102	Εσοδα από τίτλους	124.522	182.497
A. 103	Λοιπά έσοδα	6.594	96.660
A. 104	Αποτελέσματα χρηματοοικονομικών πράξεων	97.860	58.362
A. 105	Πώληση εμπορεύσιμων χρεωγράφων	183.510.429	27.250.553
A. 106	Πώληση κρατικών και άλλων αξιογράφων	0	1.015.941
A. 107	Είσπραξη απαιτήσεων	0	0
A. 108	Αύξηση καταθέσεων	1.274.169	1.988.238
A. 109 (α)	Προστίθεται: Μείωση Εσοδα Εισπρακτέα	77.670	59.818
A. 109 (β)	Αφαιρείται: Αύξηση έσοδα εισπρακτέα	0	0
A. 110 (α)	Προστίθεται: Αύξηση έσοδα επομένων χρήσεων	0	0
A. 110 (β)	Αφαιρείται: Μείωση έσοδα επομένων χρήσεων	-384	-24.854
A. 111 (α)	Προστίθεται: Μείωση λογαριασμών Λοιπά στοιχεία Ενεργητικού	0	0
A. 111 (β)	Αφαιρείται: Αύξηση λογαριασμών Λοιπά στοιχεία Παθητικού	319.120	0
A. 112	Πώληση περιουσιακών στοιχείων από πλειστηριασμούς	10.914	8.822
Σύνολο Ταμειακών Εισροών (Α100)		186.860.580	32.307.541

Ταμειακές εκροές

A. 201	Τόκοι και προμήθειες (Εξόδα)	-868.563	-1.100.561
A. 202	Γενικά έξοδα Διοικήσεως	-488.885	-437.379
A. 203	Λοιπά έξοδα	-21.890	-39.079
A. 204	Αποτελέσματα χρηματοοικονομικών πράξεων	-62.681	-61.303
A. 205	Αγορά (εμπορεύσιμων) χρεωγράφων	-182.421.156	-28.519.366
A. 206	Αγορά κρατικών και άλλων αξιογράφων	0	-300.587
A. 207	Χορήγηση δανείων	-2.361.259	-2.203.079
A. 208	Μείωση καταθέσεων	0	0
A. 209 (α)	Προστίθεται: Αύξηση Εξόδων επομένων χρήσεων	-17.687	-2.116
A. 209 (β)	Αφαιρείται: Μείωση Εξόδων επομένων χρήσεων	0	0
A. 210 (α)	Προστίθεται: Μείωση Εξόδων πληρωτέων	-152.719	-90.550
A. 210 (β)	Αφαιρείται: Αύξηση Εξόδων πληρωτέων	0	0
A. 211 (α)	Προστίθεται: Μείωση λογαριασμών Λοιπά στοιχεία Παθητικού	0	-39.419
A. 211 (β)	Αφαιρείται: Αύξηση λογαριασμών Λοιπά στοιχεία Ενεργητικού	-90.955	-33.206
A. 212	Αγορά περιουσιακών στοιχείων πλειστηριασμού	-4.754	-9.227
A. 213	Φόροι	-135.299	-163.589
Σύνολο Ταμειακών Εκροών (Α200)		-186.625.848	-32.999.461
Ταμειακές Ροές από συνήθεις (λειτουργικές) δραστηριότητες (Α100-Α200)=Α		234.732	-691.920

Ταμειακές Ροές από Επενδυτικές δραστηριότητες

Ταμειακές εισροές

B. 101	Πώληση χρεογράφων συμμετοχών και τίτλων	958.920	3.100.599
B. 102	Πώληση άυλων και ενσώματων παγίων	6.938	9.555
B. 103	Εσοδα από συμμετοχές και τίτλους	239.806	192.417
B. 104	Λοιπά έσοδα	32.221	20.311
Σύνολο Ταμειακών εισροών (B100)		1.237.885	3.322.882

Ταμειακές εκροές

B. 201	Αγορά χρεογράφων συμμετοχών και τίτλων	-2.234.087	-3.078.072
B. 202	Αγορά άυλων και ενσώματων παγίων	-156.647	-429.071
Σύνολο Ταμειακών εκροών (B200)		-2.390.734	-3.507.143

Ταμειακές Ροές από Επενδυτικές Δραστηριότητες	(B100-B200)=B	-1.152.849	-184.261
--	----------------------	-------------------	-----------------

Ταμειακές Ροές από χρηματοδοτικές δραστηριότητες

Ταμειακές εισροές

Γ. 101	Αύξηση υποχρεώσεων από πιστωτικούς τίτλους	289.966	0
Γ. 102	Αύξηση υποχρεώσεων μειωμένης εξασφάλισης	0	0
Γ. 103	Είσπραξη αύξησης μετοχικού κεφαλαίου	3.768	2.169
Γ. 104	Πώληση Ιδίων Μετοχών	61.318	0
Γ. 105	Αύξηση υποχρεώσεων προς Πιστωτικά Ιδρύματα	0	149.978
Σύνολο Ταμειακών εισροών (Γ100)		355.052	152.147

Ταμειακές εκροές

Γ. 201	Μείωση υποχρεώσεων από πιστωτικούς τίτλους	0	0
Γ. 202	Μείωση υποχρεώσεων μειωμένης εξασφάλισης	0	-5.784
Γ. 203	Επιστροφή μετοχικού κεφαλαίου	0	0
Γ. 204	Αγορά Ιδίων Μετοχών	-153.602	-55.486
Γ. 205	Μείωση υποχρεώσεων προς Πιστωτικά Ιδρύματα	-1.297	-921
Γ. 206	Τόκοι πιστωτικών τίτλων (έξοδα)	0	0
Γ. 207	Μερίσματα	-160.382	-135.888
Γ. 208	Διάθεση κερδών στο προσωπικό	-12.707	-14.409
Γ. 209	Αμοιβές Δ.Σ. από κέρδη χρήσεως	0	0
Σύνολο Ταμειακών εκροών (Γ200)		-327.988	-212.488

Ταμειακές Ροές από χρηματοδοτικές δραστηριότητες	(Γ100-Γ200)=Γ	27.064	-60.341
---	----------------------	---------------	----------------

TAMEIAKES POES OMILOU (A+/-B+/-Γ)		-891.053	-936.522
--	--	-----------------	-----------------

Δ. 100	Πλέον : TAMEIAKA DIAΘESIMIA ENAPREHS XPRHSHS 1. Ταμείο και Διαθέσιμα στην Κεντρική Τράπεζα Απαιτήσεις κατά Πιστωτικών Ιδρυμάτων	2.	3.273.288	4.209.817
--------	--	-----------	------------------	------------------

ΤΑΜΕΙΑΚΑ ΔΙΑΘΕΣΙΜΑ ΤΕΛΟΥΣ ΧΡΗΣΗΣ 1.Ταμείο και Διαθέσιμα στην Κεντρική Τράπεζα 2.Απαιτήσεις κατά Πιστωτικών Ιδρυμάτων	2.382.233	3.273.295
---	-----------	-----------

** Τα στοιχεία έχουν ελεγχθεί από τους ορκωτούς ελεγκτές*

Σημείωση: Την 11η Μαρτίου 2002 ολοκληρώθηκε η συγχώνευση με απορρόφηση της ΤΕΛΕΣΙΣ Τράπεζας Επενδύσεων Α.Ε. από την Τράπεζα EFG Eurobank Ergasias Α.Ε., βάσει ισολογισμών μετασχηματισμού της 31ης Δεκεμβρίου 2000. Τα κονδύλια της κατάστασης ταμιακών ροών 2000 και 2001 περιλαμβάνουν και τον όμιλο της ΤΕΛΕΣΙΣ Τράπεζας Επενδύσεων Α.Ε

8.17 Διεταιρικές Συναλλαγές

Ακολουθεί πίνακας

ΑΙΘΗ ΠΑΡΟΧΗ ΥΠΗΡΕΣΙΩΝ	ΑΙΘΗ	ΕFG EUROBANK ERGASIAS	ΕFG ΑΣΦΑΛΙΣΤΙΚΕΣ ΥΠΗΡΕΣΙΕΣ	ΕFG PRIVATE BANK LUXEMBURG	ΕFG HELAS PLC	EUROBANK CARDS	ΕFG EUROBANK LEASING	ΕFG ΧΡΗΜΑΤΙΣΤΗΡΙΑ ΚΗ	ΕFG FACTORS	ΕFG EUROBANK PROPERTIES	ΕFG ΑΣΦΑΛΙΣΤΙΚΗ ΑΕΤΑ	ΕFG ΑΣΦΑΛΙΣΤΙΚΗ ΖΩΗΣ	ΕFG ΑΕΑΑΚ	ΕΠΕΝΔΥΣΕΙΣ ΑΝΑΠΤΥΞΕΩΣ	ΕFG FINANCE	ΕFG BUSINESS SERVICES	OPEN 24	ΠΡΟΘΑΟΣ	ΕΠΤΑΣΙΑΣ LEASING	ΕΠΤΑΣΙΑΣ FINANCE	AUTORENTAL	ΑΕΑΑΚ ΕΠΤΑΣΙΑΣ	ΑΣΦΑΛΙΣΤΙΚΗ ΠΡΑΚΤΟΡΙΑΚΗ	ERGOBANK INTERNATIONAL	ΕΥΡΩΕΠΕΝΔΥΣΕΙΣ ΑΝΑΠΤΥΞΕΩΣ Α.Ε.	BUSINESS EXCHANGES Α.Ε.	ΕFG ΥΠΗΡΕΣΙΕΣ ΑΙΑΚΤΥΟΥ Α.Ε.	ΕFG ΔΙΑΧΕΙΡΙΣΗ ΣΥΣΤΗΜΑΤΩΝ ΚΑΙ ΥΠΗΡΕΣΙΩΝ ΟΙΚΗΣ ΠΟΙΟΤΗΤΑΣ Α.Ε.	ΕΛΛΗΝΙΚΕΣ ΕΠΙΧΕΙΡΗΣΕΙΣ ΔΙΕΘΝΟΥΣ ΕΜΠΟΡΙΟΥ ΚΑΙ ΑΝΑΠΤΥΞΕΩΣ Α.Ε.	ΤΡΑΠΕΖΑ ΤΕΛΕΣΙΣ	ΤΕΛΕΣΙΣ DIRECT ΑΕΑΕ	ΤΕΛΕΣΙΣ ΑΕΑΑΚ	ΤΕΛΕΣΙΣ ΑΕΗΕΥ	ΓΕΝΙΚΟ ΣΥΝΟΛΟ				
ΕFG EUROBANK ERGASIAS			16,500,000	5,465,000,000	6,380,000,000	10,845,100,000	3,500,000	162,100,000		2,201,800,000	404,300,000	1,704,900,000	40,800,000	56,000,000	249,600,000	359,000,000	4,864,000,000	218,900,000		39,200,000	2,700,000	71,500,000	1,700,000	894,300,000	262,900,000	11,550,000	147,100,000	175,100,000		28,528,720					34,606,078,720			
ΕFG ΑΣΦΑΛΙΣΤΙΚΕΣ ΥΠΗΡΕΣΙΕΣ		7,500,000										800,000					11,000,000																					19,300,000
ΕFG PRIVATE BANK LUXEMBURG		6,681,100,000								57,000,000					2,900,000																							6,741,000,000
ΕFG HELAS PLC																																					0	
EUROBANK CARDS		64,900,000								21,600,000	2,140,000						110,000,000											26,600,000									225,240,000	
ΕFG EUROBANK LEASING		1,709,300,000		1,504,330,000						6,800,000																											3,220,430,000	
ΕFG ΧΡΗΜΑΤΙΣΤΗΡΙΑΚΗ		3,077,800,000													5,290,000																						3,083,090,000	
ΕFG FACTORS		447,600,000																																			447,600,000	
ΕFG EUROBANK PROPERTIES		154,500,000		554,860,000															3,370,000																		712,730,000	
ΕFG ΑΣΦΑΛΙΣΤΙΚΗ ΑΕΤΑ		18,000,000	38,950,000							23,790,000		28,420,000												37,870,000													147,030,000	
ΕFG ΑΣΦΑΛΙΣΤΙΚΗ ΖΩΗΣ		19,500,000									2,000,000																										21,500,000	
ΕFG ΑΕΑΑΚ		7,557,500,000																																			7,557,500,000	
ΕΠΕΝΔΥΣΕΙΣ ΑΝΑΠΤΥΞΕΩΣ		48,000,000						19,510,000							240,200,000																						307,710,000	
ΕFG FINANCE		25,800,000								800,000																											26,600,000	
ΕFG BUSINESS SERVICES		10,500,000								800,000																											11,300,000	
OPEN 24		60,000,000								2,000,000	5,000,000	19,000,000				15,570,000																					101,570,000	
ΠΡΟΘΑΟΣ		51,100,000						34,430,000							391,410,000																						476,940,000	
ΕΠΤΑΣΙΑΣ LEASING										3,370,000							1,870,000																				5,240,000	
ΕΠΤΑΣΙΑΣ FINANCE																																					0	
AUTORENTAL																	2,000,000																				2,000,000	
ΑΕΑΑΚ ΕΠΤΑΣΙΑΣ																																					0	
ΑΣΦΑΛΙΣΤΙΚΗ ΠΡΑΚΤΟΡΙΑΚΗ																																					0	
ERGOBANK INTERNATIONAL																																					0	
ΕΥΡΩΕΠΕΝΔΥΣΕΙΣ ΑΝΑΠΤΥΞΕΩΣ Α.Ε.		6,300,000						2,730,000							66,720,000																						75,750,000	
BUSINESS EXCHANGES Α.Ε.		200,300,000			600,000					4,000,000							9,000,000																				213,900,000	
ΕFG ΥΠΗΡΕΣΙΕΣ ΑΙΑΚΤΥΟΥ Α.Ε.																	7,000,000																				7,000,000	
ΕFG ΔΙΑΧΕΙΡΙΣΗ ΣΥΣΤΗΜΑΤΩΝ ΚΑΙ ΥΠΗΡΕΣΙΩΝ ΟΙΚΗΣ ΠΟΙΟΤΗΤΑΣ Α.Ε.																	18,000,000																				18,000,000	
ΕΛΛΗΝΙΚΕΣ ΕΠΙΧΕΙΡΗΣΕΙΣ ΔΙΕΘΝΟΥΣ ΕΜΠΟΡΙΟΥ ΚΑΙ ΑΝΑΠΤΥΞΕΩΣ Α.Ε.																																					0	
ΤΡΑΠΕΖΑ ΤΕΛΕΣΙΣ		395,909,775																															1,055,296	1,517,779	17,484,631		415,967,481	
ΤΕΛΕΣΙΣ DIRECT ΑΕΑΕ																																					0	
ΤΕΛΕΣΙΣ ΑΕΑΑΚ																																	13,073,784				13,073,784	
ΤΕΛΕΣΙΣ ΑΕΗΕΥ																																					0	
ΣΥΝΟΛΟ		20,535,609,775	55,450,000	7,524,190,000	6,380,000,000	10,845,700,000	3,500,000	218,770,000	0	2,321,960,000	413,440,000	1,753,120,000	40,800,000	56,000,000	956,120,000	374,570,000	5,022,870,000	218,900,000	3,370,000	39,200,000	2,700,000	71,500,000	39,570,000	894,300,000	262,900,000	11,550,000	173,700,000	175,100,000	0	41,602,504	1,055,296	1,517,779	17,484,631		58,456,549,985			

8.18 Οικονομικά στοιχεία της Τράπεζας EFG Eurobank Ergasias A.E. της 31.12.2002

Παρακάτω παρατίθενται τα οικονομικά στοιχεία της Τράπεζας EFG Eurobank Ergasias A.E. όπως αυτά προκύπτουν από τη δημοσιευμένη Λογιστική Κατάσταση της Τράπεζας της 31.12.2002 η οποία είναι ελεγμένη από ορκωτούς ελεγκτές λογιστές.

8.18.1 Αποτελέσματα περιόδου 1.1-31.12.2002 Λογιστικής Κατάστασης

	31.12.2002	31.12.2001
	(σε χιλ. €)	
Τόκοι & εξομοιούμενα Έσοδα	1.394.275	1.369.509
Τόκοι & Εξομοιούμενα Έξοδα	(714.146)	(761.702)
Καθαρά Έσοδα από Τόκους	680.129	607.807
Έσοδα Τίτλων	20.295	39.619
Προμήθειες (Καθαρά Έσοδα)	131.967	155.231
Αποτελέσματα χρηματοοικονομικών πράξεων	(7.923)	27.874
Λοιπά Έσοδα Εκμεταλλεύσεως	11.966	7.821
Μικτά Αποτελέσματα Εκμεταλλεύσεως	836.434	838.352
Δαπάνες προσωπικού	(244.182)	(235.343)
Άλλα Έξοδα Διοικήσεως	(157.948)	(167.921)
Αποσβέσεις και προσαρμογές παγίων στοιχείων	(67.865)	(52.540)
Λοιπά έξοδα εκμεταλλεύσεως	(1.969)	(1.840)
Διαφορές προσαρμογής αξίας απαιτήσεων και προβλέψεις για ενδεχόμενες υποχρεώσεις	(106.872)	(83.498)
Ολικά Κέρδη Εκμεταλλεύσεως	257.598	297.210
Έκτακτα Έσοδα, Έξοδα και Αποτελέσματα	(9.759)	16.499
Καθαρά Κέρδη προ Φόρων 1.1 – 30.6	247.839	313.709
Φόρος Εισοδήματος	(51.760)	(90.941)
Διαφορές φορολογικού ελέγχου	0	(2.007)
Αναβαλλόμενος φόρος εισοδήματος	(5.648)	(8.625)
Κέρδη μετά από φόρους	190.431	212.136
Ολικά κέρδη Εκμ/σεως προ Προβλέψεων	364.470	380.708
Καθαρά Κέρδη Χρήσεως προ Προβλέψεων & Φόρων	354.711	397.207

8.18.2 Ενεργητικό-Παθητικό Λογιστικής Κατάστασης 31.12.2002

	31.12.2002	31.12.2001
ΕΝΕΡΓΗΤΙΚΟ	(σε χιλ. €)	
Ταμείο & Διαθέσιμα στην Κεντρική Τράπεζα	891.367	1.207.216
Απαιτήσεις κατά Πιστωτικών Ιδρυμάτων	1.339.685	1.239.818
Απαιτήσεις κατά Πελατών	12.914.242	10.902.063
Μείον: Προβλέψεις	(382.342)	(345.825)
Χρεώγραφα	6.777.265	3.586.883
Συμμετοχές	648.319	583.777
Άλλα Πάγια Στοιχεία (μείον αποσβέσεις)	87.259	36.012

Ενσώματα Πάγια Στοιχεία (μείον αποσβέσεις)	260.143	296.489
Λοιπά Στοιχεία Ενεργητικού	284.769	307.271
Προπληρωθέντα Έξοδα & Έσοδα Εισπρακτέα	484.343	298.345
ΣΥΝΟΛΟ ΕΝΕΡΓΗΤΙΚΟΥ	23.305.050	18.112.049

ΠΑΘΗΤΙΚΟ

Υποχρεώσεις προς Πιστωτικά Ιδρύματα	4.032.310	587.325
Υποχρεώσεις προς Πελάτες	16.641.378	14.895.310
Λοιπά Στοιχεία Παθητικού	271.552	444.039
Προεισπραχθέντα Έσοδα & Έξοδα Πληρωτέα	298.136	77.523
Προβλέψεις για κινδύνους & βάρη	35.056	35.986
Μετοχικό Κεφάλαιο	865.262	856.355
Αποθεματικά	1.168.913	1.133.403
Ίδιες μετοχές	(197.988)	(130.028)
Καθαρά κέρδη μετά από φόρους 1.1 – 31.12.2002	190.431	212.136
ΣΥΝΟΛΟ ΠΑΘΗΤΙΚΟΥ	23.305.050	18.112.049

Σημειώσεις:

1. Για την κατάρτιση των οικονομικών καταστάσεων, εφαρμόστηκαν οι βασικές λογιστικές αρχές που αναφέρονται στο προσάρτημα της Τράπεζας της 31ης Δεκεμβρίου 2001.
2. Ορισμένα κονδύλια της 31ης Δεκεμβρίου 2001 αναμορφώθηκαν για να καταστούν συγκρίσιμα με τα αντίστοιχα κονδύλια της 31ης Δεκεμβρίου 2002.
3. Με αποφάσεις της Τακτικής Γενικής Συνέλευσης των μετόχων της 22ας Απριλίου 2002, το μετοχικό κεφάλαιο αυξήθηκε: α) κατά ποσό 2.055.000 ευρώ με κεφαλαιοποίηση κερδών της χρήσεως 2001 και την έκδοση 750.000 νέων κοινών μετοχών, ονομαστικής αξίας 2,74 ευρώ, οι οποίες διατέθηκαν δωρεάν στο προσωπικό, β) κατά ποσό 6.266.206 ευρώ με κεφαλαιοποίηση, σύμφωνα με το Ν. 2065/92, μέρους της διαφοράς από την αναπροσαρμογή της αξίας των ακινήτων, και αύξηση της ονομαστικής αξίας της μετοχής από 2,74 ευρώ σε 2,76 ευρώ.
4. Με την από 2.12.2002 απόφαση του Διοικητικού Συμβουλίου της Τράπεζας, η οποία ελήφθη σε εφαρμογή της από 15.5.2001 απόφασης της Τακτικής Γενικής Συνέλευσης των μετόχων της, το μετοχικό κεφάλαιο αυξήθηκε λόγω ασκήσεως δικαιωμάτων προαίρεσης αγοράς μετοχών από το προσωπικό, κατά ποσό 525.882,12 ευρώ, με την έκδοση 190.537 νέων κοινών μετοχών, ονομαστικής αξίας 2,76 ευρώ και τιμής διάθεσης 7,98 ευρώ ανά μετοχή.
5. Κατά το δεύτερο τρίμηνο του 2002 ολοκληρώθηκε η χρήση των αντληθέντων κεφαλαίων 296.453 ευρώ που προήλθαν από την αύξηση του Μετοχικού Κεφαλαίου με καταβολή μετρητών και έκδοση 21.922 νέων κοινών μετοχών με τιμή διάθεσης 13,52 ευρώ περίπου, μετά την άσκηση των δικαιωμάτων προαίρεσης "αγοράς" μετοχών από το προσωπικό της Τράπεζας την 3η Δεκεμβρίου 2001. Η εν λόγω αύξηση πιστοποιήθηκε στις 2.4.2002 και οι νέες μετοχές εισήχθησαν προς διαπραγμάτευση στο Χρηματιστήριο στις 21.5.2002. Η σχετική έκθεση διάθεσης αντληθέντων κεφαλαίων, δημοσιεύτηκε την 8η Αυγούστου 2002 στις εφημερίδες Κέρδος και Απογευματινή.
6. Η Τράπεζα, κατά παρέκκλιση των διατάξεων του κ.ν. 2190/1920, εφάρμοσε τα Διεθνή Λογιστικά Πρότυπα στις ακόλουθες περιπτώσεις: α) Κατά πάγια τακτική υπολογίζεται "αναβαλλόμενος" φόρος εισοδήματος (Deferred Tax Asset), το υπόλοιπο του οποίου κατά την 31η Δεκεμβρίου 2002 ανέρχεται σε 31.402 χιλ. ευρώ και απεικονίζεται στο κονδύλι του Ενεργητικού "Προπληρωμένα έξοδα και έσοδα εισπρακτέα". Το ποσό αυτό είχε ισόποσα αυξήσει, κατά τις παρελθούσες χρήσεις, την καθαρή θέση της τράπεζας και συγκεκριμένα, είχε σχηματισθεί ειδικό προς τον σκοπό αυτό αποθεματικό, το οποίο θα συμψηφισθεί με φόρο εισοδήματος επομένων χρήσεων, όταν οριστικοποιηθούν τα ποσά των λογιστικών διαφορών τα οποία αφορά, β) Ο λογαριασμός "ίδιες μετοχές" ποσού 197.988 χιλ. ευρώ εμφανίζεται αφαιρετικά από τα ίδια κεφάλαια, ενώ σύμφωνα με το κ.ν. 2190/1920 πρέπει να εμφανίζεται στο ενεργητικό. γ) Το εμπορικό χαρτοφυλάκιο αποτιμάται σε τρέχουσες τιμές και κατά την χρήση 2002 προέκυψε θετική διαφορά αποτίμησης ποσού 19.796 χιλ. ευρώ η οποία περιλαμβάνεται στα αποτελέσματα, έναντι αρνητικής διαφοράς ποσού 6.599 χιλ. ευρώ που προέκυψε κατά την χρήση 2001.
7. Οι συμμετοχές της Τράπεζας αποτιμούνται στην αξία κήσεώς τους η οποία την 31η Δεκεμβρίου 2002 ανέρχεται σε 648.319 χιλ. ευρώ. Η αποτίμηση των εισηγμένων στο Χρηματιστήριο συμμετοχών στην τρέχουσα αξία τους και των μη εισηγμένων βάσει της εσωτερικής λογιστικής αξίας τους ανέρχεται σε 490.097 χιλ. ευρώ. Κατά συνέπεια προκύπτει αρνητική διαφορά ύψους 130.586 χιλ. ευρώ εκ των

οποίων 100.173 χιλ. ευρώ προέρχεται από την Επενδύσεις Εργασίας Α.Ε. Η αποτίμηση του συνόλου των συμμετοχών βάσει της εσωτερικής λογιστικής αξίας τους ανέρχεται σε 517.733 χιλ. ευρώ. Κατά συνέπεια προκύπτει αρνητική διαφορά ύψους 158.222 χιλ. ευρώ εκ των οποίων 117.125 χιλ. ευρώ προέρχεται από την Επενδύσεις Εργασίας Α.Ε. η οποία βρίσκεται σε διαδικασία συγχώνευσης με την Τράπεζα.

8. Η αγωγή που ασκήθηκε στις 15.9.1999 από την Τράπεζα Πειραιώς κατά της πρώην Τράπεζας Εργασίας και μελών του Δ.Σ. αυτής, με αίτημα να υποχρεωθούν να καταβάλουν εις ολόκληρον έκαστος 586.940 χιλ. ευρώ, εντόκως από την επίδοση της αγωγής (15.9.1999), λόγω αποζημιώσεώς της για αντισυμβατικές, όπως ισχυρίσθηκε, ενέργειες των εναγομένων, συζητήθηκε στο Πολυμελές Πρωτοδικείο Αθηνών την 21η Οκτωβρίου 1999 και εξεδόθη προδικαστική απόφαση που διέταξε αποδείξεις δια μαρτύρων, οι οποίες διενεργούνται. Η Διοίκηση της Τράπεζας και οι νομικοί της σύμβουλοι πιστεύουν ότι η τελική έκβαση της αγωγής θα είναι θετική για την Τράπεζα και γι' αυτό δεν έχει σχηματισθεί σχετική πρόβλεψη.
9. Σύμφωνα με την 4-ψήφια ταξινόμηση των κλάδων οικονομικής δραστηριότητας ΣΤΑΚΟΔ 91, το σύνολο των εσόδων της Τράπεζας υπάγεται στον κωδικό 651.9 "Δραστηριότητες άλλων ενδιάμεσων νομισματικών οργανισμών".
10. Δεν υπάρχουν εμπράγματα βάρη επί των παγίων στοιχείων.
11. Ο αριθμός του απασχολούμενου προσωπικού την 31η Δεκεμβρίου 2002 ήταν 6.819 άτομα.
13. Η Τράπεζα βρίσκεται σε διαδικασία συγχώνευσης με απορρόφηση της Επενδύσεις Εργασίας Α.Ε., με ισολογισμούς μετασχηματισμού 7.11.2002. Αν η συγχώνευση ολοκληρωθεί μέχρι το τέλος Απριλίου 2003, ο ισολογισμός της Τράπεζας θα περιλαμβάνει και τα αντίστοιχα κονδύλια της Επενδύσεις Εργασίας Α.Ε. της 31ης Δεκεμβρίου 2002, καθώς επίσης, τα αποτελέσματα θα περιλαμβάνουν και τα αποτελέσματα περιόδου 8.11 - 31.12.2002 της Επενδύσεις Εργασίας Α.Ε.

**ΠΙΣΤΟΠΟΙΗΤΙΚΟ ΕΛΕΓΧΟΥ ΤΩΝ ΟΡΚΩΤΩΝ ΕΛΕΓΚΤΩΝ-ΛΟΓΙΣΤΩΝ
κου Κ.Κοτσιλίνη και της κας Α.Σκαρμαγκαά της ΠράξγουωτερχάουςΚούπερς
για την χρήση 2002**

Διενεργήσαμε τον έλεγχο που προβλέπεται από τις διατάξεις του άρθρου 6 του π.δ. 360/1985, όπως τροποποιήθηκε με το άρθρο 90 του ν. 2533/1997, εφαρμόζοντας, στα πλαίσια των αρχών και κανόνων ελεγκτικής που ακολουθεί το ΣΩΜΑ ΟΡΚΩΤΩΝ ΕΛΕΓΚΤΩΝ ΛΟΓΙΣΤΩΝ, τις ελεγκτικές διαδικασίες που κρίναμε κατάλληλες, για να διαπιστώσουμε ότι οι ανωτέρω συνοπτικές οικονομικές καταστάσεις της Α.Ε. "ΤΡΑΠΕΖΑ ΕΦΓ EUROBANK ERGASIAS" που καλύπτουν την περίοδο από 1η Ιανουαρίου 2002 μέχρι την 31η Δεκεμβρίου 2002 δεν περιέχουν ανακρίβειες ή παραλείψεις που να επηρεάζουν ουσιωδώς την περιουσιακή διάρθρωση και την οικονομική θέση της Τράπεζας, καθώς και τα αποτελέσματα που εμφανίζονται σε αυτές. Στα πλαίσια του ελέγχου αυτού λάβαμε και γνώση του λογιστικού απολογισμού των εργασιών των υποκαταστημάτων της Τράπεζας. Τέθηκαν στη διάθεσή μας τα βιβλία και στοιχεία που τήρησε η Τράπεζα και μας δόθηκαν οι αναγκαίες για τον έλεγχο πληροφορίες και επεξηγήσεις που ζητήσαμε. Η Τράπεζα εφαρμόσε ορθά το Κλαδικό Λογιστικό Σχέδιο των Τραπεζών εκτός από τις περιπτώσεις που αναφέρονται στις σημειώσεις υπ' αριθ. 6 & 7. Δεν τροποποιήθηκε η μέθοδος απογραφής σε σχέση με την αντίστοιχη προηγούμενη περίοδο. Με βάση τον έλεγχο που διενεργήσαμε, διαπιστώσαμε ότι οι ανωτέρω οικονομικές καταστάσεις της Τράπεζας προκύπτουν από τα βιβλία και στοιχεία της Τράπεζας και αφού ληφθούν υπόψη οι παρατιθέμενες από την Τράπεζα σημειώσεις υπ' αριθ. 6 & 7, που αφορούν την εφαρμογή των Διεθνών Λογιστικών Προτύπων σε ορισμένες περιπτώσεις και τον λογιστικό χειρισμό των συμμετοχών της Τράπεζας αντίστοιχα, δεν περιέχει ανακρίβειες ή παραλείψεις που να επηρεάζουν ουσιωδώς την εμφανιζόμενη περιουσιακή διάρθρωση και την οικονομική θέση της Τράπεζας, κατά την 31η Δεκεμβρίου 2002 καθώς και τα αποτελέσματα της περιόδου που έληξε την ημερομηνία αυτή, βάσει των σχετικών διατάξεων που ισχύουν και των λογιστικών αρχών και μεθόδων που εφαρμόζει η Τράπεζα, οι οποίες έχουν γίνει γενικά παραδεκτές και δεν διαφέρουν από εκείνες που εφαρμόστηκαν στην αντίστοιχη περίοδο της προηγούμενης χρήσης. Επισημαίνεται ότι το παρόν πιστοποιητικό εκδίδεται για τους σκοπούς του άρθρου 90 του ν. 2533/1997 και δεν υποκαθιστά το πιστοποιητικό του τακτικού ελέγχου, που απαιτείται από τις διατάξεις του άρθρου 37 του κ.ν. 2190/1920 "περί ανωνύμων εταιρειών". Για τον λόγο αυτό, αλλά κυρίως λόγω ολοκλήρωσης της συγχώνευσης, όπως αναφέρεται στην σημείωση 12, τα κονδύλια των ανωτέρω οικονομικών καταστάσεων θα παρουσιάζουν διαφορές από εκείνα των ετήσιων οικονομικών καταστάσεων, που θα δημοσιευθούν μαζί με το προαναφερόμενο πιστοποιητικό του τακτικού ελέγχου.

8.18.3 Σχολιασμός αποτελεσμάτων 2002

Κατά το 2002 τα μικτά αποτελέσματα εκμετάλλευσης ήταν ελαφρά μειωμένα σε σχέση με το 2001 (-0,22%) και ανήλθαν σε € 836.434 χιλ. έναντι € 838.352 χιλ.

Σε αυτό συντέλεσε κατά κύριο λόγο η μείωση των εσόδων από προμήθειες οι οποίες ανήλθαν σε € 131.967, μειωμένες κατά 15% σε σχέση με το 2001, η μείωση των εσόδων από τίτλους (- 48,7%) και τέλος στα αποτελέσματα χρημ/κών πράξεων τα οποία ήταν αρνητικά και ανήλθαν σε - € 7.923 χιλ. έναντι των θετικών αποτελεσμάτων € 27.874 χιλ του 2001. Η μείωση αυτή οφείλεται στις εργασίες που συνδέονται με το Χρηματιστήριο, δεδομένης της συνεχιζόμενης κρίσης της κεφαλαιαγοράς.

Παράλληλα τα καθαρά έσοδα από τόκους αυξήθηκαν κατά € 72.322 (12%) και ανήλθαν σε € 680.129 χιλ.

Τέλος τα λοιπά έσοδα εκμετάλλευσης αυξήθηκαν κατά € 4.145 χιλ. και ανήλθαν σε € 11.966 χιλ.

Οι δαπάνες προσωπικού της Τράπεζας κατά το 2002 αυξήθηκαν κατά 3,75% και ανήλθαν σε € 244.182, ενώ τα άλλα έξοδα διοίκησης συνέχισαν την πτωτική τους τάση και ανήλθαν σε € 157.948 χιλ. έναντι € 167.921 χιλ. (- 5,9%) ως αποτέλεσμα των συνεχιζόμενων ενεργειών συγκράτησης κόστους. Οι αποσβέσεις παγίων αυξήθηκαν 29% λόγω του σημαντικού προγράμματος επενδύσεων σε τεχνολογία και υποδομές.

Τέλος οι προβλέψεις αυξήθηκαν κατά 28% και ανήλθαν σε € 106.872 χιλ. Τα λοιπά έξοδα εκμετάλλευσης παρέμειναν σχεδόν στα επίπεδα του 2001.

Ετσι τα καθαρά κέρδη χρήσεως προ φόρων ήταν κατά 21% μειωμένα σε σχέση με το 2001 και ανήλθαν σε € 247.839 χιλ. έναντι € 313.709 χιλ.

Το ενεργητικό αυξήθηκε κατά € 5.193.001 χιλ. (28,6%) και ανήλθε σε € 23.305.050 χιλ. Οι απαιτήσεις κατά πιστωτικών ιδρυμάτων αυξήθηκαν κατά € 99.867 χιλ. και ανήλθαν σε € 1.339.685. Οι απαιτήσεις κατά πελατών αυξήθηκαν κατά 18,5% και ανήλθαν σε € 12.914.242 χιλ. ενώ οι προβλέψεις των δανείων αυξήθηκαν κατά € 36.517 χιλ και ανέρχονται σε € 382.342 χιλ., περίπου στο 3% του δανειακού χαρτοφυλακίου.

Τα χρεώγραφα αυξήθηκαν κατά € 3.190.382 χιλ και ανήλθαν σε € 6.777.265. Οι συμμετοχές αυξήθηκαν κατά € 64.542 χιλ και ανήλθαν σε € 648.319 χιλ. Τα υπόλοιπα στοιχεία του ενεργητικού (πάγια στοιχεία και προπληρωθέντα έξοδα) αυξήθηκαν κατά € 178.397 χιλ.

Όσον αφορά στις υποχρεώσεις προς πιστωτικά ιδρύματα αυξήθηκαν κατά € 3.444.985 χιλ. και ανήλθαν στις € 4.032.310 χιλ. Οι υποχρεώσεις προς πελάτες αυξήθηκαν κατά € 1.746.068 χιλ. (11,7%) και ανήλθαν σε € 16.641.378 χιλ.

8.18.4 Ενοποιημένα αποτελέσματα περιόδου 1.1-31.12.2002 Λογιστικής Κατάστασης

	31.12.2002	31.12.2001
	(σε χιλ. €)	
Τόκοι & εξομοιούμενα Έσοδα	1.490.983	1.463.504
Τόκοι & Εξομοιούμενα Έξοδα	(766.930)	(818.348)
Καθαρά Έσοδα από Τόκους	724.053	645.156
Εσοδα Τίτλων	12.209	23.125
Προμήθειες (Καθαρά έσοδα)	249.913	259.333
Αποτελέσματα χρηματοοικονομικών πράξεων	(5.532)	35.953
Λοιπά Έσοδα Εκμεταλλεύσεως	10.883	10.430
Μικτά Αποτελέσματα Εκμεταλλεύσεως	991.526	973.997
Δαπάνες Προσωπικού	(301.293)	(279.677)
Άλλα Έξοδα Διοίκησης	(189.320)	(209.937)
Αποσβέσεις και προσαρμογές παγίων στοιχείων	(87.267)	(69.127)
Λοιπά Έξοδα Εκμεταλλεύσεως	(10.465)	(7.621)
Διαφορές προσαρμογής αξίας απαιτήσεων και προβλέψεις για	(110.818)	(86.483)

ενδεχόμενες υποχρεώσεις		
Ολικά Κέρδη Εκμεταλλεύσεως	292.363	321.152
Έκτακτα Έσοδα , Έξοδα και Αποτελέσματα	(14.497)	13.230
Καθαρά Κέρδη Χρήσεως προ Φόρων	277.866	334.382
Φόρος Εισοδήματος	(75.809)	(123.672)
Κέρδη μετά από φόρους	202.057	210.710
Αναλογία μετοχών μειοψηφίας	(4.868)	(9.599)
Καθαρά Κέρδη Ομίλου μετά από φόρους	197.189	201.111
Ολικά κέρδη Εκμ/σεως προ Προβλέψεων	403.181	407.635
Καθαρά Κέρδη Χρήσεως προ Προβλέψεων & Φόρων	388.684	420.865

8.18.5 Ενεργητικό-Παθητικό Ενοποιημένης Λογιστικής Κατάστασης 31.12.2002

	31.12.2002	31.12.2001
ΕΝΕΡΓΗΤΙΚΟ	(σε χιλ. €)	
Ταμείο & Διαθέσιμα στην Κεντρική Τράπεζα	1.088.957	1.236.455
Απαιτήσεις κατά Πιστωτικών Ιδρυμάτων	1.280.977	1.145.778
Απαιτήσεις κατά Πελατών	13.767.813	11.402.459
Μείον: Προβλέψεις	(397.835)	(346.682)
Χρεώγραφα	6.933.495	4.363.257
Συμμετοχές	148.844	190.020
Αύλα Πάγια Στοιχεία (μείον αποσβέσεις)	108.159	53.951
Ενσώματα Πάγια Στοιχεία (μείον αποσβέσεις)	616.412	410.313
Λοιπά Στοιχεία Ενεργητικού	409.034	444.206
Προπληρωθέντα Έξοδα & Έσοδα Εισπρακτέα	508.171	328.159
ΣΥΝΟΛΟ ΕΝΕΡΓΗΤΙΚΟΥ	24.464.027	19.227.916

ΠΑΘΗΤΙΚΟ

Υποχρεώσεις προς Πιστωτικά Ιδρύματα	3.842.391	422.168
Υποχρεώσεις προς Πελάτες	17.038.142	15.349.446
Υποχρεώσεις από πιστωτικούς Τίτλους	719.943	439.944
Λοιπά Στοιχεία Παθητικού	404.520	636.826
Προεισπραχθέντα Έσοδα & Έξοδα Πληρωτέα	330.369	109.919
Προβλέψεις για κινδύνους & βάρη	60.263	50.122
Μετοχικό Κεφάλαιο	865.262	856.355
Αποθεματικά	1.109.230	1.133.403
Καθαρά Κέρδη Ομίλου μετά φόρων	197.189	201.111
Διαφορά ενοποιήσεως	(70.968)	(44.458)
Ίδιες μετοχές	(216.993)	(149.450)
Δικαιώματα μειοψηφίας	184.679	222.530
ΣΥΝΟΛΟ ΠΑΘΗΤΙΚΟΥ	24.464.027	19.227.916

Σημειώσεις:

1. Οι ενοποιημένες οικονομικές καταστάσεις περιλαμβάνουν, εκτός από την Τράπεζα EFG Eurobank Ergasias A.E., τις εταιρείες: EFG Private Bank Luxembourg S.A., EFG Telesis Finance A.E.Π.Ε.Υ., Eurobank Cards A.E. Διαχείρισης Προϊόντων Καταναλωτικής Πίστης, EFG Eurobank Leasing A.E., EFG Eurobank Properties A.E., EFG A.E.Δ.Α.Κ., EFG Ασφαλιστικές Υπηρεσίες A.E., EFG Hellas P.L.C., EFG Eurobank Χρηματοπιστηριακή Α. Ε.Π.Ε.Υ., EFG Factors A.E., EFG Ασφαλιστική Α.Ε.Γ.Α., EFG Ευρωεπενδύσεις Αναπτύξεως Α.Ε.Ε.Χ., Be-Business Exchanges A.E. Δικτύων Εταιρικών Συναλλαγών, EFG Υπηρεσίες Διαδικτύου Α.Ε., Ελληνικές Επιχειρήσεις Διεθνούς Εμπορίου και Αναπτύξεως Α.Ε., EFG Ασφαλιστική Ζωής Α.Ε.Α.Ζ., Επενδύσεις Αναπτύξεως Α.Ε.Ε.Χ., EFG Business Services A.E., QMS Διαχείριση Συστημάτων και Υπηρεσιών Ολικής Ποιότητας Α.Ε., OPEN 24 A.E., Aurorental A.E., Ασφαλιστική Πρακτορική Εργασίας Α.Ε., EFG Eurobank Ergasias International (C.I.) LTD, ΤΕΛΕΣΙΣ Νταϊρεκτ Α.Ε.Α.Δ.Ε., ΤΕΛΕΣΙΣ Διαχείρισης Επενδύσεων Α.Ε.Π.Ε.Υ., EFG Hellas (Cayman Islands) Limited, Bank Post SA (Ρουμανία), Bulgarian Retail Services SA, Hellas on Line A.E. Εμπορίας Συσκευών & Υπηρεσιών Τηλεπικοινωνίας, με ολική αποποίηση των στοιχείων τους. Επίσης, περιλαμβάνει και τις εταιρείες: Τεφίν Α.Ε. Εμπορίας Αυτοκινήτων και Μηχανημάτων, Unitbank A.E., Επενδύσεις Εργασίας Α.Ε., Σύμβουλοι Επενδύσεων Εργασίας Α.Ε., Alico / CEH Balkan Holdings Limited, Κύδων Α.Ε., Post Bank A.D. (Βουλγαρία), Ξενοδοχειακή Εταιρεία Αεροδρομίου Αθηνών Α.Ε., με ενοποίηση των καθαρών τους θέσεων.
2. Για την κατάρτιση των ενοποιημένων οικονομικών καταστάσεων, εφαρμόστηκαν οι βασικές λογιστικές αρχές που αναφέρονται στο προσάρτημα της Τράπεζας της 31ης Δεκεμβρίου 2001.
3. Ορισμένα κονδύλια της 31ης Δεκεμβρίου 2001 αναμορφώθηκαν για να καταστούν συγκρίσιμα με τα αντίστοιχα κονδύλια της 31ης Δεκεμβρίου 2002.
4. Με αποφάσεις της Τακτικής Γενικής Συνέλευσης των μετόχων της 22ας Απριλίου 2002, το μετοχικό κεφάλαιο αυξήθηκε: α) κατά ποσό 2.055.000 ευρώ με κεφαλαιοποίηση κερδών της χρήσεως 2001 και την έκδοση 750.000 νέων κοινών μετοχών, ονομαστικής αξίας 2,74 ευρώ, οι οποίες διατέθηκαν δωρεάν στο προσωπικό, β) κατά ποσό 6.266.206 ευρώ με κεφαλαιοποίηση, σύμφωνα με το Ν. 2065/92, μέρους της διαφοράς από την αναπροσαρμογή της αξίας των ακινήτων, και αύξηση της ονομαστικής αξίας της μετοχής από 2,74 ευρώ σε 2,76 ευρώ.
5. Με την από 2.12.2002 απόφαση του Διοικητικού Συμβουλίου της Τράπεζας, η οποία ελήφθη σε εφαρμογή της από 15.5.2001 απόφασης της Τακτικής Γενικής Συνέλευσης των μετόχων της, το μετοχικό κεφάλαιο αυξήθηκε, λόγω ασκήσεως δικαιωμάτων προαίρεσης αγοράς μετοχών από το προσωπικό, κατά ποσό 525.882,12 ευρώ, με την έκδοση 190.537 νέων κοινών μετοχών, ονομαστικής αξίας 2,76 ευρώ και τιμής διάθεσης 7,98 ευρώ ανά μετοχή.
6. Κατά το δεύτερο τρίμηνο του 2002 ολοκληρώθηκε η χρήση των αντληθέντων κεφαλαίων 296.453 ευρώ που προήλθαν από την αύξηση του Μετοχικού Κεφαλαίου με καταβολή μετρητών και έκδοση 21.922 νέων κοινών μετοχών με τιμή διάθεσης 13,52 ευρώ περίπου, μετά την άσκηση των δικαιωμάτων προαίρεσης "αγοράς" μετοχών από το προσωπικό της Τράπεζας την 3η Δεκεμβρίου 2001. Η εν λόγω αύξηση πιστοποιήθηκε στις 2.4.2002 και οι νέες μετοχές εισήχθησαν προς διαπραγμάτευση στο Χρηματιστήριο στις 21.5.2002. Η σχετική έκθεση διάθεσης αντληθέντων κεφαλαίων, δημοσιεύτηκε την 8η Αυγούστου 2002 στις εφημερίδες Κέρδος και Απογευματινή.
7. Η Τράπεζα, κατά παρέκκλιση των διατάξεων του κ.ν. 2190/1920, εφάρμοσε τα Διεθνή Λογιστικά Πρότυπα στις ακόλουθες περιπτώσεις: α) Κατά πάγια τακτική υπολογίζεται "αναβαλλόμενος" φόρος εισοδήματος (Deferred Tax Asset), το υπόλοιπο του οποίου κατά την 31η Δεκεμβρίου 2002 ανέρχεται σε 31.402 χιλ. ευρώ και απεικονίζεται στο κονδύλι του Ενεργητικού "Προπληρωμένα έξοδα και έσοδα εισπρακτέα". Το ποσό αυτό είχε ισόποσα αυξήσει, κατά τις παρελθούσες χρήσεις, την καθαρή θέση της τράπεζας και συγκεκριμένα, είχε σχηματισθεί ειδικό προς τον σκοπό αυτό αποθεματικό, το οποίο θα συμψηφισθεί με φόρο εισοδήματος επομένων χρήσεων, όταν οριστικοποιηθούν τα ποσά των λογιστικών διαφορών τα οποία αφορά, β) Ο λογαριασμός "ίδιες μετοχές" ποσού 216.993 χιλ. ευρώ εμφανίζεται αφαιρετικά από τα ίδια κεφάλαια, ενώ σύμφωνα με το κ.ν. 2190/1920 πρέπει να εμφανίζεται στο ενεργητικό. γ) Το εμπορικό χαρτοφυλάκιο αποτιμάται σε τρέχουσες τιμές και κατά την χρήση 2002 προέκυψε θετική διαφορά αποτίμησης ποσού 18.870 χιλ. ευρώ η οποία περιλαμβάνεται στα αποτελέσματα, έναντι αρνητικής διαφοράς ποσού 6.773 χιλ. ευρώ που προέκυψε κατά την χρήση 2001. δ) Ορισμένα κονδύλια του ισολογισμού και των αποτελεσμάτων της EFG Eurobank Ergasias Χρηματοδοτικές Μισθώσεις Α.Ε. και της Autorental A.E. αναμορφώθηκαν σύμφωνα με τα Δ.Α.Π. Εάν δεν αναμορφώνονταν τα κονδύλια αυτά, τα αποτελέσματα θα εμφανίζονταν μειωμένα κατά 9.820 χιλ. ευρώ.
8. Η διαφορά αποτίμησης (ζημία) χρεωγράφων θυγατρικών που προέκυψε την 31η Δεκεμβρίου 2002 ανήλθε στο συνολικό ποσό 24.227 χιλ. ευρώ, εκ των οποίων 8.422 χιλ. ευρώ αναλογούν στον όμιλο, ενώ η διαφορά αποτίμησης (ζημία) χρεωγράφων συγγενών εταιρειών που αναλογεί στον όμιλο ανήλθε στο ποσό των 27.435 χιλ. ευρώ. Οι προαναφερόμενες ζημιές αποτίμησης συμψηφίστηκαν με θετικές διαφορές αποτίμησης χρεωγράφων. Το συνολικό καθαρό ποσό των διαφορών αποτίμησης που

αναλογεί στον όμιλο ανέρχεται σε 21.575 χιλ. ευρώ και μείωσε απευθείας την καθαρή θέση του ομίλου χωρίς να βαρύνει τα αποτελέσματα.

9. Η αγωγή που ασκήθηκε στις 15.9.1999 από την Τράπεζα Πειραιώς κατά της πρώην Τράπεζας Εργασίας και μελών του Δ.Σ. αυτής, με αίτημα να υποχρεωθούν να καταβάλουν εις ολόκληρον έκαστος 586.940 χιλ. ευρώ, εντόκως από την επίδοση της αγωγής (15.9.1999), λόγω αποζημιώσεώς της για αντισυμβατικές, όπως ισχυρίστηκε, ενέργειες των εναγομένων, συζητήθηκε στο Πολυμελές Πρωτοδικείο Αθηνών την 21η Οκτωβρίου 1999 και εξεδόθη προδικαστική απόφαση που διάταξε αποδείξεις δια μαρτύρων, οι οποίες διενεργούνται. Η Διοίκηση της Τράπεζας και οι νομικοί της σύμβουλοι πιστεύουν ότι η τελική έκβαση της αγωγής θα είναι θετική για την Τράπεζα και γι' αυτό δεν έχει σχηματισθεί σχετική πρόβλεψη.
10. Δεν υπάρχουν εμπράγματα βάρη επί των παγίων στοιχείων.
11. Ο αριθμός του απαχολούμενου προσωπικού την 31η Δεκεμβρίου 2002 ήταν 12.172 άτομα.
12. Η Τράπεζα βρίσκεται σε διαδικασία συγχώνευσης με απορρόφηση της Επενδύσεις Εργασίας Α.Ε., με ισολογισμούς μετασχηματισμού 7.11.2002. Αν η συγχώνευση ολοκληρωθεί μέχρι το τέλος Απριλίου 2003, ο ενοποιημένος ισολογισμός της Τράπεζας θα περιλαμβάνει και τα αντίστοιχα κονδύλια της Επενδύσεις Εργασίας Α.Ε. της 31.12.2002, καθώς επίσης, τα ενοποιημένα αποτελέσματα θα περιλαμβάνουν και τα αποτελέσματα περιόδου 8.11 - 31.12.2002 της Επενδύσεις Εργασίας Α.Ε.

**ΠΙΣΤΟΠΟΙΗΤΙΚΟ ΕΛΕΓΧΟΥ ΤΩΝ ΟΡΚΩΤΩΝ ΕΛΕΓΚΤΩΝ-ΛΟΓΙΣΤΩΝ
κου Κ.Κοτσιλή και της κας Α.Σκαρμαγκά της ΠράϊζγουοτερχάουςΚούπερς
για την χρήση 2002**

Διενεργήσαμε τον έλεγχο που προβλέπεται από τις διατάξεις του άρθρου 6 του π.δ. 360/1985, όπως τροποποιήθηκε με το άρθρο 90 του ν. 2533/1997, εφαρμόζοντας, στα πλαίσια των αρχών και κανόνων ελεγκτικής που ακολουθεί το ΣΩΜΑ ΟΡΚΩΤΩΝ ΕΛΕΓΚΤΩΝ ΛΟΓΙΣΤΩΝ, τις ελεγκτικές διαδικασίες που κρίναμε κατάλληλες, για να διαπιστώσουμε ότι οι ανωτέρω συνοπτικές ενοποιημένες οικονομικές καταστάσεις της Α.Ε. "ΤΡΑΠΕΖΑ ΕΦΓ EUROBANK ERGASIAS" που καλύπτουν την περίοδο από 1η Ιανουαρίου 2002 μέχρι και την 31η Δεκεμβρίου 2002 δεν περιέχουν ανακρίβειες ή παραλείψεις που να επηρεάζουν ουσιωδώς την ενοποιημένη περιουσιακή διάρθρωση και την οικονομική θέση, καθώς και τα ενοποιημένα αποτελέσματα του Ομίλου. Με βάση τον έλεγχο που διενεργήσαμε, διαπιστώσαμε ότι οι ανωτέρω ενοποιημένες οικονομικές καταστάσεις έχουν καταρτισθεί σύμφωνα με τις σχετικές διατάξεις του κωδ. ν. 2190/1920 "περί ανωνύμων εταιρειών" και αφού ληφθούν υπόψη οι σημειώσεις της Τράπεζας υπ' αριθ. 7 & 8, που αφορούν την εφαρμογή των Διεθνών Λογιστικών Προτύπων σε ορισμένες περιπτώσεις και τον λογιστικό χειρισμό της αποτίμησης χρεωγράφων εταιρειών του Ομίλου αντίστοιχα, δεν περιέχουν ανακρίβειες ή παραλείψεις που να επηρεάζουν ουσιωδώς την εμφανιζόμενη ενοποιημένη περιουσιακή διάρθρωση και οικονομική θέση του συνόλου των επιχειρήσεων του Ομίλου κατά την 31η Δεκεμβρίου 2002, καθώς και τα ενοποιημένα αποτελέσματα της περιόδου που έληξε στην ημερομηνία αυτή, βάσει των σχετικών διατάξεων που ισχύουν και των λογιστικών αρχών και μεθόδων που εφαρμόζει η Τράπεζα, οι οποίες έχουν γίνει γενικά παραδεκτές και δεν διαφέρουν από εκείνες που εφαρμόστηκαν στην αντίστοιχη περίοδο της προηγούμενης χρήσης. Επισημαίνεται ότι το παρόν πιστοποιητικό εκδίδεται για τους σκοπούς του άρθρου 90 του ν. 2533/1997 και δεν υποκαθιστά το πιστοποιητικό του τακτικού ελέγχου, που απαιτείται από τις διατάξεις του άρθρου 108 του κ.ν. 2190/1920 "περί ανωνύμων εταιρειών". Για τον λόγο αυτό, αλλά κυρίως λόγω ολοκλήρωσης της συγχώνευσης, όπως αναφέρεται στην σημείωση 12, τα κονδύλια των ανωτέρω συνοπτικών ενοποιημένων οικονομικών καταστάσεων θα παρουσιάζουν διαφορές από εκείνα των ετήσιων ενοποιημένων οικονομικών καταστάσεων, που θα δημοσιευθούν μαζί με το προαναφερόμενο πιστοποιητικό του τακτικού ελέγχου.

8.18.6 Σχολιασμός Απολογιστικών Ενοποιημένων Στοιχείων

Το σύνολο του Ενεργητικού ανήλθε σε € 24,5 δισ., από € 19,2 δισ. το 2001. Οι Χορηγήσεις ανήλθαν σε € 13,4 δισ. από € 11 δισ. Οι Καταθέσεις ανήλθαν σε € 17 δισ. από € 15 δισ. στα τέλη του 2001. Τα Ίδια Κεφάλαια παρέμειναν στα € 1,9 δισ. Τα καθαρά Έσοδα από Τόκους (περιλαμβανομένων τόκων χρηματοδοτικών μισθώσεων και εξαιρουμένων κερδών ομολόγων) ανήλθαν σε € 724 εκ., από € 645 εκ., ενώ το καθαρό περιθώριο επιτοκίου διατηρείται άνω του 3%. Τα Βασικά Οργανικά Έσοδα (καθαρά έσοδα από τόκους και προμήθειες), ανήλθαν σε € 974 εκ. από € 904 εκ στα τέλη του 2001. Τα συνολικά Λειτουργικά Έσοδα ανήλθαν σε € 992 εκ. από € 974 εκ. Τα ενοποιημένα κέρδη πρό φόρων μετά από δικαιώματα μειοψηφίας ανήλθαν σε € 271 εκ., από € 322 εκ. Τα ενοποιημένα καθαρά κέρδη, μετά από φόρους και δικαιώματα μειοψηφίας ανήλθαν σε € 197 εκ., από € 201 εκ. την αντίστοιχη περίοδο του προηγούμενου έτους.

8.18.7 Ενοποιημένα Οικονομικά Στοιχεία της Τράπεζας EFG Eurobank Ergasias A.E. της 31.12.2002 (σύμφωνα με τα Διεθνή Λογιστικά Πρότυπα)

ΕΝΟΠΟΙΗΜΕΝΑ ΑΠΟΤΕΛΕΣΜΑΤΑ

	2002 σε χιλ. ευρώ	2001 σε χιλ. ευρώ
Τόκοι και εξομοιούμενα έσοδα	1.488.980	1.410.001
Μείον : Τόκοι και εξομοιούμενα έξοδα	(767.547)	(795.671)
Καθαρά έσοδα από τόκους	721.433	614.330
Έσοδα από αμοιβές και προμήθειες	360.402	297.277
Μείον : Έξοδα αμοιβών και προμηθειών	(110.015)	(50.028)
Καθαρά έσοδα από αμοιβές και προμήθειες	250.387	247.249
Έσοδα από μερίσματα	5.913	12.980
Αποτελέσματα χαρτοφυλακίου συναλλαγών	(29.904)	16.135
Αποτελέσματα από άλλους τίτλους	17.525	35.316
Λοιπά λειτουργικά έσοδα	40.019	17.552
ΛΕΙΤΟΥΡΓΙΚΑ ΕΣΟΔΑ	1.005.373	943.562
Λειτουργικά έξοδα	(611.139)	(548.047)
Προβλέψεις επισφαλών απαιτήσεων	(97.961)	(67.683)
ΛΕΙΤΟΥΡΓΙΚΑ ΚΕΡΔΗ	296.273	327.832
Έσοδα από συνδεδεμένες επιχειρήσεις	(18.139)	7.290
ΚΕΡΔΗ ΠΡΟ ΦΟΡΩΝ	278.134	335.122
<i>εκ των οποίων αναλογούν στους μετόχους</i>	<i>276.264</i>	<i>322.398</i>
Φόρος εισοδήματος	(94.909)	(119.627)
ΚΑΘΑΡΑ ΚΕΡΔΗ ΜΕΤΑ ΑΠΟ ΦΟΡΟΥΣ	183.225	215.495
Δικαιώματα μειοψηφίας	1.018	(9.957)
ΚΑΘΑΡΑ ΚΕΡΔΗ ΧΡΗΣΕΩΣ ΠΡΟΣ ΔΙΑΘΕΣΗ	184.243	205.538

ΕΝΟΠΟΙΗΜΕΝΟΣ ΙΣΟΛΟΓΙΣΜΟΣ

ΕΝΕΡΓΗΤΙΚΟ	2002 σε χιλ. ευρώ	2001 σε χιλ. ευρώ
Ταμείο και διαθέσιμα στην Κεντρική Τράπεζα	1.039.123	1.268.728
Κρατικά και άλλα αξιόγραφα δεκτά για επαναχρηματοδότηση από την Κεντρική Τράπεζα	456.425	0
Απαιτήσεις κατά πιστωτικών ιδρυμάτων	1.566.387	1.286.336
Χρεόγραφα χαρτοφυλακίου συναλλαγών	3.263.019	1.110.814
Παράγωγα	163.693	134.738
Απαιτήσεις κατά πελατών	13.425.738	10.973.608
Χρεόγραφα χαρτοφυλακίου διαθέσιμων επενδύσεων	3.443.575	3.250.929
Χρεόγραφα επενδυτικού χαρτοφυλακίου	123.581	246.700
Επενδύσεις σε συνδεδεμένες επιχειρήσεις	105.604	108.065
Άυλα πάγια στοιχεία	34.251	28.114
Πάγια στοιχεία	764.818	466.841
Λοιπά στοιχεία ενεργητικού	911.729	743.143
ΣΥΝΟΛΟ ΕΝΕΡΓΗΤΙΚΟΥ	25.297.943	19.618.016

ΠΑΘΗΤΙΚΟ		
Υποχρεώσεις προς πιστωτικά ιδρύματα	4.383.870	802.178
Παράγωγα	543.156	246.257
Υποχρεώσεις προς πελάτες	16.970.801	15.310.360
Υποχρεώσεις από πιστωτικούς τίτλους	719.942	439.293
Λοιπά στοιχεία παθητικού	605.820	586.115
ΣΥΝΟΛΟ ΠΑΘΗΤΙΚΟΥ	23.223.589	17.384.203
Δικαιώματα μειοψηφίας	175.235	223.336
ΙΔΙΑ ΚΕΦΑΛΑΙΑ		
Μετοχικό κεφάλαιο	827.292	832.461
Διαφορά από έκδοση μετοχών υπέρ το άρτιο	343.044	395.278
Λοιπά αποθεματικά	728.783	782.738
Σύνολο Ιδίων Κεφαλαίων	1.899.119	2.010.477
Σύνολο Ιδίων Κεφαλαίων και Δικαιωμάτων Μειοψηφίας	2.074.354	2.233.813
ΣΥΝΟΛΟ ΙΔΙΩΝ ΚΕΦΑΛΑΙΩΝ ΚΑΙ ΠΑΘΗΤΙΚΟΥ	25.297.943	19.618.016

Σημειώσεις :

1. Ο ανωτέρω Ενοποιημένος Ισολογισμός και τα Αποτελέσματα Χρήσεως έχουν καταρτισθεί σύμφωνα με τα Διεθνή Λογιστικά Πρότυπα. Οι βασικές λογιστικές αρχές που εφαρμόστηκαν, με εξαίρεση εκείνες για την αποτίμηση του επενδυτικού χαρτοφυλακίου ακινήτων (ΔΛΠ 40), είναι οι ίδιες με τις αρχές που εφαρμόστηκαν για τις Ενοποιημένες Οικονομικές Καταστάσεις της χρήσεως 31/12/2001 όπως αναφέρονται στην ειδική σημείωση του Annual Report 2001.
2. Ο ανωτέρω Ενοποιημένος Ισολογισμός και τα Αποτελέσματα Χρήσεως δεν έχουν ελεγχθεί.

8.18.8 Σχολιασμός Απολογιστικών Ενοποιημένων Στοιχείων 31.12.2002 σύμφωνα με τα Διεθνή Λογιστικά Πρότυπα

Κατά το 2002, η EFG Eurobank Ergasias υλοποίησε με επιτυχία τη στρατηγική της ενίσχυσης της θέσης της στην ελληνική αγορά, παρά το δυσμενές εγχώριο και διεθνές περιβάλλον, με αύξηση καταθέσεων και χορηγήσεων πάνω από το μέσο όρο του πιστωτικού συστήματος και έτσι διέυρνε τα μερίδια αγοράς της κατά μία ποσοστιαία μονάδα, ενώ παράλληλα ενίσχυσε περαιτέρω τη θέση της στους τομείς της διαχείρισης διαθεσίμων και της κεφαλαιαγοράς. Οι εξελίξεις αυτές οδήγησαν σε αύξηση οργανικών εσόδων η οποία σε συνδυασμό με τον έλεγχο του κόστους διαμόρφωσαν τα οργανικά κέρδη σε € 263 εκ., αυξημένα κατά 7%.

Τα ενοποιημένα καθαρά κέρδη μετά από φόρους και δικαιώματα μειοψηφίας, ανήλθαν σε €184 εκ., σε σχέση με € 206 εκ. το 2001, υποχωρώντας κατά 10%. Τα ενοποιημένα καθαρά κέρδη προ φόρων και μετά από δικαιώματα μειοψηφίας διαμορφώθηκαν σε € 276 εκ. (-14%). Το Διοικητικό Συμβούλιο προτείνει στους μετόχους μέρισμα € 0,47 ανά μετοχή, που αντιστοιχεί σε μερισματική απόδοση 4,7%² και αντανακλά την ισχυρή κεφαλαιακή θέση και την αυξανόμενη οργανική κερδοφορία της EFG Eurobank Ergasias.

Τα οργανικά έσοδα, που περιλαμβάνουν τα καθαρά έσοδα από τόκους και από προμήθειες, σημείωσαν αύξηση 13%, ενώ ταυτόχρονα επιβραδύνθηκε, σε σχέση με πέρυσι, η αύξηση του λειτουργικού κόστους σε 5% σε συγκρίσιμη βάση¹. Ο Όμιλος, λαμβάνοντας υπόψη τη διεθνή συγκυρία, προχώρησε στη διενέργεια αυξημένων προβλέψεων κατά € 30 εκ., γεγονός που σε συνδυασμό με την υψηλή ποιότητα του χαρτοφυλακίου χορηγήσεων θωρακίζει περαιτέρω την Τράπεζα. Τέλος, τα έσοδα από χρηματιστηριακές πράξεις μειώθηκαν λόγω της παρατεταμένης πτώσης των χρηματιστηριακών αγορών, γεγονός που είχε αρνητική επίδραση στα χαρτοφυλάκια μετοχών, εξέλιξη που, σε σχέση με πέρυσι, μερικώς μόνο αντισταθμίστηκε από κέρδη στα χαρτοφυλάκια ομολόγων και ακινήτων.

Τα Ίδια Κεφάλαια του Ομίλου, ύψους € 1,9 δισ., που περιλαμβάνουν όλες τις αναγκαίες προσαρμογές αποτιμήσεων χαρτοφυλακίων, με βάση τα Διεθνή Λογιστικά Πρότυπα (IAS39 και IAS40), εξασφαλίζουν υψηλή κεφαλαιακή επάρκεια και διασφαλίζουν τη διατήρηση υψηλών ρυθμών οργανικής ανάπτυξης.

ΕΞΕΛΙΞΗ ΤΩΝ ΒΑΣΙΚΩΝ ΜΕΓΕΘΩΝ ΤΟ 2002

Το Σύνολο Ενεργητικού⁴ σημείωσε αύξηση κατά 29% και ανήλθε σε € 25 δισ., έναντι € 19 δισ. στα τέλη του 2001. Το γεγονός αυτό αντικατοπτρίζει τη σθεναρή αύξηση του όγκου εργασιών και την ενισχυμένη παρουσία του Ομίλου στην Ελληνική αγορά. Συγκεκριμένα:

Οι Χορηγήσεις² αυξήθηκαν κατά 22% σε ετήσια βάση το 2002, ξεπερνώντας τα € 13 δισ. Οι χορηγήσεις προς ιδιώτες, επαγγελματίες και μικρές επιχειρήσεις διευρύνθηκαν κατά 34%, ενώ οι χορηγήσεις προς επιχειρήσεις κατά 15%. Συγκεκριμένα, η Καταναλωτική Πίστη ενισχύθηκε κατά 32% και ανήλθε σε € 2,7 δισ., ενώ η Στεγαστική Πίστη κατά 33% φτάνοντας τα € 2,3 δισ. Οι ρυθμοί αυτοί είναι ανάλογοι ή και υπερβαίνουν τους αντίστοιχους του συνόλου της αγοράς. Ταυτόχρονα, διασφαλίστηκε η ποιότητα του χαρτοφυλακίου χορηγήσεων, καθώς τα οργανικά μη εξυπηρετούμενα δάνεια παρέμειναν κάτω του 3% του συνόλου των δανείων, και καλύπτονται κατά 84% από προβλέψεις. Αξίζει να σημειωθεί ότι το 2002, οι προβλέψεις για επισφαλείς απαιτήσεις αυξήθηκαν κατά € 30 εκ. σε € 98 εκ., αντιστοιχώντας σε 0,80% του μέσου δανειακού χαρτοφυλακίου.

Οι Καταθέσεις⁴, αντίθετα με τις τάσεις της αγοράς, σημείωσαν αύξηση κατά 11% σε ετήσια βάση και ανήλθαν σε € 16,9 δισ. Οι καταθέσεις πλην γeros αυξήθηκαν κατά 15%, ανερχόμενες σε € 14,9 δισ. Τα συνολικά υπό διαχείριση κεφάλαια πελατών, συμπεριλαμβανομένων των καταθέσεων, των γeros, των αμοιβαίων κεφαλαίων και άλλων επενδυτικών προϊόντων, παρουσίασαν αύξηση κατά 8% σε € 23 δισ., σε τρέχουσες τιμές, παρά τη μείωση των μετοχικών χαρτοφυλακίων.

Τα Ίδια Κεφάλαια στα τέλη του 2002, ανέρχονταν σε € 1,9 δισ., παραμένοντας από τα ισχυρότερα στον κλάδο. Ο Δείκτης Κεφαλαιακής Επάρκειας διαμορφώθηκε στο 11,7%, αποτελούμενος σχεδόν εξ' ολοκλήρου από κεφάλαια Tier 1, επιβεβαιώνοντας την ικανότητα της EFG Eurobank Ergasias να

¹ Περιλαμβάνοντας την Telesis σε όλο το 2001 και χωρίς την Banc Post το 2002

² Εξαιρουμένων συναλλαγών προς διακανονισμό

διατηρήσει τη δυναμική της ανάπτυξης, χωρίς να χρειάζεται να προσφύγει στους μετόχους για να αντλήσει κεφάλαια στο προσεχές μέλλον.

Τα Καθαρά Έσοδα από Τόκους κυρίως λόγω της ισχυρής αύξησης των χορηγήσεων και ιδιαίτερα της σύνθεσής τους (χορηγήσεις retail) παρουσίασαν σημαντική αύξηση κατά 17% και ανήλθαν σε € 721 εκατ., συνεισφέροντας κατά 72% στο σύνολο των λειτουργικών εσόδων. Το καθαρό περιθώριο επιτοκίου (καθαρά έσοδα από τόκους προς μέσο σύνολο ενεργητικού) διατηρήθηκε πάνω από 3%.

Τα Καθαρά Έσοδα από Αμοιβές και Προμήθειες αυξήθηκαν οριακά και διαμορφώθηκαν στα € 250 εκατ., παρά το δυσμενές περιβάλλον, κυρίως λόγω της διάθεσης νέων προϊόντων και υπηρεσιών μέσω του δικτύου καταστημάτων και των εναλλακτικών δικτύων του Ομίλου, καθώς και από την ενίσχυση των μεριδίων αγοράς στην κεφαλαιαγορά και τη διαχείριση περιουσίας.

Ως αποτέλεσμα, τα Οργανικά Έσοδα, που περιλαμβάνουν τα καθαρά έσοδα από τόκους και προμήθειες, σημείωσαν σημαντική άνοδο κατά 13% το 2002, ανερχόμενα σε € 972 εκατ.

Τα υπόλοιπα Έσοδα (συνολικό αποτέλεσμα των Εσόδων από μερίσματα, των Αποτελεσμάτων του Χαρτοφυλακίου Συναλλαγών, των Αποτελεσμάτων από Άλλους Τίτλους και των Λοιπών Λειτουργικών Εσόδων), υποχώρησαν από € 82 εκατ. σε € 34 εκατ. Το αποτέλεσμα αυτό αποτελεί συνδυασμό χαμηλότερων κερδών από παράγωγα και ομόλογα, και επιβαρύνσεων από ζημίες και αναπροσαρμογές σε μετοχικές θέσεις, που εν μέρει μόνο αντισταθμίσθηκαν από αναπροσαρμογές σε επενδύσεις ακινήτων. Παρά ταύτα, τα Συνολικά Λειτουργικά Έσοδα αυξήθηκαν κατά 7% σε € 1.005 εκατ., ως αποτέλεσμα της ισχυρής αύξησης των καθαρών εσόδων από τόκους.

Το Λειτουργικό Κόστος το οποίο περιλαμβάνει την Banc Post το 2002, ενώ την Telesis μόνον στο Δ' τρίμηνο του 2001, σημείωσε αύξηση κατά 11%, ενώ σε συγκρίσιμη βάση σημείωσε επιβράδυνση το 2002, καθώς αυξήθηκε κατά 5%³. Συνολικά δε, ο Δείκτης Κόστους προς μέσο Ενεργητικό βελτιώθηκε από 3,01% σε 2,72%. Ο Δείκτης Κόστους προς Έσοδα διαμορφώθηκε σε 60,8% και παραμένει από τους χαμηλότερους στην αγορά.

Κατά συνέπεια, τα Οργανικά Κέρδη (οργανικά έσοδα μείον το λειτουργικό κόστος και τις προβλέψεις) αυξήθηκαν κατά 7% σε € 263 εκατ. το 2002, από € 246 εκατ. το 2001.

Η Αποδοτικότητα των μέσων Ιδίων Κεφαλαίων (ROE) και του μέσου Ενεργητικού (ROA) μετά από φόρους ανήλθε το 2002 σε 9,4% και 0,8% αντίστοιχα.

³ Περιλαμβάνοντας την Telesis σε όλο το 2001 και χωρίς την Banc Post το 2002

9. ΠΛΗΡΟΦΟΡΙΕΣ ΓΙΑ ΤΗΝ ΑΠΟΡΡΟΦΟΥΜΕΝΗ ΕΤΑΙΡΕΙΑ ΕΠΕΝΔΥΣΕΙΣ ΕΡΓΑΣΙΑΣ Α.Ε.

9.1 Γενικές Πληροφορίες- Ιστορικό

Η Επενδύσεις Εργασίας Α.Ε. ιδρύθηκε με πρωτοβουλία της Τράπεζας Εργασίας Α.Ε. (απορροφηθείσα συνεπεία συγχωνεύσεως από την Τράπεζα Eurobank Ergasias Α.Ε., έλαβε άδεια λειτουργίας με την με αριθμό 154/10.3.77 απόφαση της Νομισματικής Επιτροπής (ΦΕΚ 105/14.4.77) και άδεια σύστασης, μετά από έγκριση του καταστατικού της, με την απόφαση με αριθμό 91907/16.5.77 της Νομαρχίας Αττικής (ΦΕΚ 1391/20.5.77) και ΑΡ.Μ.Α.Ε.: 6103/06/Β/86/56. Η διάρκεια της Εταιρείας σύμφωνα με το καταστατικό της ορίζεται σε ενενήντα έτη από τη δημοσίευση της αποφάσεως που εγκρίνει το καταστατικό στο Τεύχος Ανωνύμων Εταιρειών και Ε.Π.Ε., ήτοι την 20^η Μαΐου 2067. Η Εταιρεία έχει αποκλειστικό σκοπό τη διαχείριση χαρτοφυλακίου κινητών αξιών κατά την έννοια του Ν.1969/1991, όπως εκάστοτε ισχύει.

Έδρα της Εταιρείας είναι η Αθήνα, Πανεπιστημίου 13, σε υπομισθωμένα γραφεία.

Αποκλειστικός σκοπός της Εταιρείας, σύμφωνα με το άρθρο 4 του καταστατικού της, είναι:

Η διαχείριση χαρτοφυλακίου κινητών αξιών, όπως αυτές ορίζονται στο άρθρο 1 του Ν.1969/91 «Εταιρείες Επενδύσεων Χαρτοφυλακίου, Αμοιβαία Κεφάλαια, διατάξεις εκσυγχρονισμού και εξυγιάνσεως της κεφαλαιαγοράς και άλλες διατάξεις», στις διατάξεις του οποίου υπάγεται η Εταιρεία. Ως κινητές αξίες νοούνται οι μετοχές, οι ομολογίες, τα ομόλογα, οι τίτλοι μεριδίων αμοιβαίων κεφαλαίων, τα πιστοποιητικά καταθέσεων του άρθρου 9 του Α.Ν. 148/1967, τα έντοκα γραμμάτια του Δημοσίου και άλλα χρηματιστηριακά πράγματα. Η Εταιρεία μπορεί να συμμετέχει, για την εκπλήρωση του σκοπού αυτού, με οποιαδήποτε μορφή συμμετοχής σε οποιοσδήποτε συναφείς επιχειρήσεις, με την επιφύλαξη των άρθρων 6 και 7 του Ν.1969/91.

Η Εταιρεία διέπεται από τις διατάξεις του Κ.Ν. 2190/1920 και του Ν. 1969/1991 «Περί Εταιρειών Επενδύσεων Χαρτοφυλακίου και Αμοιβαίων Κεφαλαίων», όπως τροποποιήθηκαν και ισχύουν. Ως εταιρεία επενδύσεων χαρτοφυλακίου, η Εταιρεία υπόκειται στον κώδικα δεοντολογίας Α.Ε.Δ.Α.Κ. και Εταιρειών Επενδύσεων Χαρτοφυλακίου, σύμφωνα με την 132/2/19.05.98 απόφαση της Επιτροπής Κεφαλαιαγοράς.

Σύμφωνα με τις διατάξεις του Ν. 1969/91 η Εταιρεία θέτει στη διάθεση του κοινού, ανά τρίμηνο, πίνακα όλων των επενδύσεών της, στον οποίο αναγράφεται το μέσο κόστος και η αγοραία αξία κάθε επένδυσης και δημοσιεύει, ανά εξάμηνο, τη συνολική και κατά μετοχή λογιστική καθαρή θέση της Εταιρείας σε τρέχουσες τιμές. Η Εταιρεία δημοσιεύει επίσης σύμφωνα με την κείμενη νομοθεσία, τις Λογιστικές Καταστάσεις του Α' τριμήνου, του Α' εξαμήνου και του εννεαμήνου κάθε χρήσης, καθώς και τις Ετήσιες Οικονομικές Καταστάσεις. Επίσης, σύμφωνα με την με αρ. 5/204/14.11.2000 απόφαση της Επιτροπής Κεφαλαιαγοράς, η Εταιρεία θέτει στη διάθεση του επενδυτικού κοινού Ετήσιο Δελτίο.

Ο καταστατικός σκοπός της Εταιρείας δεν τροποποιήθηκε από την ίδρυσή της μέχρι σήμερα.

Οι μετοχές της Εταιρείας εισήχθησαν προς διαπραγμάτευση στο Χρηματιστήριο Αξιών Αθηνών την 11/11/77.

9.2 Επενδυτική Επιτροπή

Το Διοικητικό Συμβούλιο, σύμφωνα με το καταστατικό, έχει συγκροτήσει Επενδυτική Επιτροπή, η οποία είναι αρμόδια για τη λήψη κάθε επενδυτικής απόφασης που σχετίζεται με τη διαμόρφωση ή την υλοποίηση της επενδυτικής πολιτικής της Εταιρείας και αποτελείται από τον Πρόεδρο κ. Ηλία Μ. Στασινόπουλο, την Διευθύνουσα Σύμβουλο κα. Μάρθα Β. Φωτεινοπούλου και από τον Αντιπρόεδρο κ. Θεόδωρο Ι. Τριφύλλη.

Με απόφαση της Γενικής Συνέλευσης της 28/06/02 τα μέλη του Διοικητικού Συμβουλίου που συμμετέχουν στην Επενδυτική Επιτροπή αμείβονται με € 4.342 έκαστος μηνιαίως.

Δεν υφίσταται ασυμβίβαστο των μελών της Επιτροπής Επενδύσεων, με την έννοια του άρθρου 5 παρ. 2 της υπ' αριθ. 8422/98 απόφασης της Επιτροπής Κεφαλαιαγοράς.

9.3 Επενδυτική Πολιτική

Η Εταιρεία, στο πλαίσιο του μακροπρόθεσμου στρατηγικού σχεδιασμού της, έχει επενδύσει τα κεφάλαιά της σε κινητές αξίες όπως ορίζονται από τον Ν.1969/1991.

Ειδικότερα, το χαρτοφυλάκιο της Εταιρείας περιλαμβάνει μετοχές εισηγμένες στο Χρηματιστήριο Αθηνών, μετοχές μη εισηγμένες στο Χ.Α., παράγωγα προϊόντα, χρεόγραφα σταθερού εισοδήματος, μετοχές εισηγμένες σε χρηματιστήρια χωρών της Ευρωπαϊκής Ένωσης ή άλλων χωρών εξωτερικού, καθώς και μερίδια Αμοιβαίων Κεφαλαίων Εξωτερικού.

Η διάρθρωση του χαρτοφυλακίου καθορίζεται σύμφωνα με τις αποφάσεις της Επιτροπής Επενδύσεων, οι οποίες είναι βασισμένες στις εκάστοτε συνθήκες που επικρατούν στη χρηματιστηριακή αγορά.

9.4 Έδρα και Εγκαταστάσεις

Η έδρα και τα γραφεία της Εταιρείας βρίσκονται επί της Πανεπιστημίου 13 στην Αθήνα. Η Εταιρεία δεν έχει ιδιόκτητα περιουσιακά στοιχεία και για τις ανάγκες λειτουργίας της έχει μισθώσει χώρο γραφείων. Συγκεκριμένα, η Εταιρεία έχει μισθώσει: α) με το από 11/1/2002 συμφωνητικό, τον Β' όροφο επί της Πανεπιστημίου 13 από την Τράπεζα EFG Eurobank Ergasias A.E., συνολικής επιφάνειας 180,44 τ.μ., έναντι μηνιαίου μισθώματος € 3.441,23 πλέον του αναλογούντος ποσού χαρτοσήμου, και β) με το από 9/6/1999 ιδιωτικό συμφωνητικό, τον Γ' όροφο επί της Πανεπιστημίου 13 από τους Κωνσταντίνο & Νικήτα Νεοφύτου συνολικής επιφάνειας 187,68 τ.μ. έναντι μηνιαίου μισθώματος € 3.974 πλέον του αναλογούντος ποσού χαρτοσήμου.

9.5 Εξέλιξη Μετοχικού Κεφαλαίου

Το αρχικό μετοχικό κεφάλαιο της Εταιρείας ορίστηκε με το καταστατικό της, που δημοσιεύθηκε στο υπ' αριθμ.1391/1977 φύλλο του Τεύχους Α.Ε. και Ε.Π.Ε. της Εφημερίδας της Κυβέρνησης στο ποσό των δραχμών διακοσίων πενήντα εκατομμυρίων (250.000.000) (€ 733.675,72) και διαιρέθηκε σε πεντακόσιες χιλιάδες (500.000) ανώνυμες μετοχές ονομαστικής αξίας πεντακοσίων (500) δραχμών (€1,47) η κάθε μία.

Με την απόφαση της Γενικής Συνέλευσης των μετόχων της 1/11/1985 (ΦΕΚ 3559/21-12-85), αυξήθηκε το μετοχικό κεφάλαιο κατά δρχ. εκατόν είκοσι πέντε εκατομμύρια (125.000.000) (€ 366.837,86) με μετρητά, και με έκδοση διακοσίων πενήντα χιλιάδων (250.000) ανωνύμων μετοχών, ονομαστικής αξίας πεντακοσίων (500) δρχ. (€1,47) η κάθε μία.

Με την απόφαση της Γ.Σ. των μετόχων της 26ης Σεπτεμβρίου 1986 (ΦΕΚ 3478/31-12-86), αυξήθηκε το μετοχικό κεφάλαιο κατά δρχ. τριακόσια εβδομήντα πέντε εκατομμύρια (375.000.000) (€1.100.513,57) με μετρητά και με έκδοση επτακοσίων πενήντα χιλιάδων (750.000) ανωνύμων μετοχών, ονομαστικής αξίας πεντακοσίων (500) δρχ.(€1,47) η κάθε μία.

Με την απόφαση της Γ.Σ. των μετόχων της Εταιρείας της 25ης Ιουνίου 1987(ΦΕΚ 2788/23-12-87) αυξήθηκε το μετοχικό κεφάλαιο κατά δρχ. διακόσια πενήντα εκατομμύρια (250.000.000) (€ 733.675,72) με μετρητά και με την έκδοση πεντακοσίων χιλιάδων (500.000) ανωνύμων μετοχών, ονομαστικής αξίας πεντακοσίων (500) δρχ.(€ 1,47) η κάθε μία.

Με την απόφαση της Έκτακτης Γ.Σ. των μετόχων της Εταιρείας της 5ης Οκτωβρίου 1987, όπως συμπληρώθηκε με την απόφαση της Έκτακτης Γ.Σ. των μετόχων της Εταιρείας της 26ης Ιανουαρίου 1988 (ΦΕΚ 2860/1-9-88), αυξήθηκε το μετοχικό κεφάλαιο κατά δρχ. διακόσια πενήντα εκατομμύρια (250.000.000) (€ 733.675,72) με μετρητά και με την έκδοση πεντακοσίων χιλιάδων (500.000) νέων ανωνύμων μετοχών ονομαστικής αξίας πεντακοσίων (500) δρχ. (€ 1,47) η κάθε μία. Έτσι το σύνολο των μετοχών της Εταιρείας ανήλθε σε δύο εκατομμύρια πεντακόσιες χιλιάδες (2.500.000) μετοχές εκ των οποίων ονομαστικοποιήθηκε ένα εκατομμύριο (1.000.000) και οι υπόλοιπες ένα εκατομμύριο πεντακόσιες χιλιάδες (1.500.000) παρέμειναν ανώνυμες.

Με την απόφαση της Τακτικής Γ.Σ. των μετόχων της Εταιρείας της 18ης Απριλίου 1990 (ΦΕΚ 1082/30-4-90), αυξήθηκε το μετοχικό κεφάλαιο α) κατά δρχ. διακόσια πενήντα εκατομμύρια (250.000.000) (€733.675,72) με κεφαλαιοποίηση αποθεματικού από έκδοση μετοχών υπέρ το άρτιο με

έκδοση πεντακοσίων χιλιάδων (500.000) μετοχών, και β) κατά δρχ. εξακόσια είκοσι πέντε εκατομμύρια (625.000.000) (€1.834.189,29) με καταβολή μετρητών και έκδοση ενός εκατομμυρίου διακοσίων πενήντα χιλιάδων (1.250.000) μετοχών, που όλες αθροίζονται σε ένα εκατομμύριο επτακόσιες πενήντα χιλιάδες (1.750.000) νέες ανώνυμες μετοχές ονομαστικής αξίας πεντακοσίων (500) δρχ.(€1,47) η κάθε μία.

Με την απόφαση της Έκτακτης Γ.Σ. των μετόχων της Εταιρείας της 5ης Σεπτεμβρίου 1990 (ΦΕΚ 104/15-1-91), το μετοχικό κεφάλαιο αυξήθηκε κατά εξακόσια εξήντα δύο εκατομμύρια πεντακόσιες χιλιάδες δρχ. (662.500.000) (€1.944.240,65) με μετρητά και με έκδοση ενός εκατομμυρίου τριακοσίων είκοσι πέντε χιλιάδων (1.325.000) ανωνύμων μετοχών ονομαστικής αξίας πεντακοσίων (500) δρχ.(€ 1,47) η κάθε μία.

Επίσης με απόφαση της ίδιας Έκτακτης Γ.Σ. των μετόχων της Εταιρείας της 5ης Σεπτεμβρίου 1990, η ονομαστική αξία των μετοχών της Εταιρείας μειώνεται από πεντακόσιες (500) δρχ. (€1,47) σε διακόσιες πενήντα (250) δρχ. (€ 0,73) η κάθε μία.

Με απόφαση της Τακτικής Γενικής Συνέλευσης των μετόχων της Εταιρείας της 23ης Μαΐου 1991(ΦΕΚ 554/21-2-92), όπως αυτή τροποποιήθηκε με απόφαση της Τακτικής Γενικής Συνέλευσης των μετόχων της Εταιρείας της 17ης Ιουνίου 1992 (ΦΕΚ 4827/21-10-92), το μετοχικό κεφάλαιο της Εταιρείας αυξήθηκε κατά δραχμές ένα δισεκατομμύριο είκοσι οκτώ εκατομμύρια εννιακόσιες πενήντα επτά χιλιάδες πεντακόσιες δραχμές (1.028.957.500) (€3.019.684,52), με έκδοση τεσσάρων εκατομμυρίων εκατόν δέκα πέντε χιλιάδων οκτακοσίων τριάντα (4.115.830) ανωνύμων μετοχών ονομαστικής αξίας διακοσίων πενήντα δραχμών (250) (€ 0,73) η κάθε μία, και κατά διακόσια εβδομήντα οκτώ εκατομμύρια επτακόσιες πενήντα χιλιάδες (278.750.000) (€ 818.048,42) με κεφαλαιοποίηση αποθεματικού από έκδοση μετοχών υπέρ το άρτιο με έκδοση ενός εκατομμυρίου εκατόν δέκα πέντε χιλιάδων (1.115.000) ανωνύμων μετοχών.

Με την απόφαση της Τακτικής Γ.Σ. των μετόχων της Εταιρείας της 5ης Μαΐου 1997 (ΦΕΚ 3284/13-6-97), το μετοχικό κεφάλαιο αυξήθηκε κατά τέσσερα δισεκατομμύρια, εκατόν πενήντα τέσσερα εκατομμύρια, επτακόσιες ενενήντα δύο χιλιάδες, πεντακόσιες δραχμές (4.154.792.500) (€ 12.193.081,44) μετρητά και με έκδοση δέκα έξι εκατομμυρίων, εξακοσίων δέκα εννέα χιλιάδων, εκατόν εβδομήντα (16.619.170) ανωνύμων μετοχών ονομαστικής αξίας διακοσίων πενήντα (250)δρχ.(€ 0,73) η κάθε μία.

Με απόφαση της Τακτικής Γ.Σ. των μετόχων της Εταιρείας της 5ης Μαΐου 1997, τα δύο εκατομμύρια (2.000.000) ονομαστικές μετοχές, ονομαστικής αξίας διακοσίων πενήντα (250) δραχμών (€ 0,73), μετατράπηκαν σε ισάριθμες ανώνυμες, ήτοι δύο εκατομμύρια (2.000.000) ανώνυμες μετοχές, ονομαστικής αξίας διακοσίων πενήντα (250) δραχμών (€ 0,73) η κάθε μία.

Με την απόφαση της Τακτικής Γ.Σ. των μετόχων της Εταιρείας της 4ης Μαΐου 1998 (ΦΕΚ 3126/3-6-98),το μετοχικό κεφάλαιο αυξήθηκε κατά πέντε δισεκατομμύρια δραχμές (5.000.000.000) (€ 14.673.514,31), μετρητά και με έκδοση είκοσι εκατομμυρίων (20.000.000) ανωνύμων μετοχών ονομαστικής αξίας διακοσίων πενήντα (250) δρχ. (€ 0,73) η κάθε μία.

Με την απόφαση της Έκτακτης Γ.Σ. των μετόχων της Εταιρείας της 27ης Οκτωβρίου 1999 (ΦΕΚ 10364/24-12-99), το μετοχικό κεφάλαιο αυξήθηκε κατά είκοσι δισεκατομμύρια δραχμές (20.000.000.000) (€ 58.694.057,23) μετρητά και με έκδοση ογδόντα εκατομμυρίων (80.000.000) ανωνύμων μετοχών ονομαστικής αξίας διακοσίων πενήντα (250) δρχ.(€ 0,73) η κάθε μία.

Με την από 23^{ης} Μαρτίου 2001 Τακτική Γενική Συνέλευση των μετόχων της Εταιρείας (ΦΕΚ 1177/23-2-01) της αποφασίστηκε:

α) η αύξηση του μετοχικού κεφαλαίου, με κεφαλαιοποίηση αποθεματικών από τη διαφορά από έκδοση μετοχών υπέρ το άρτιο, κατά διακόσια ογδόντα έξι εκατομμύρια εξακόσιες δέκα πέντε χιλιάδες (286.615.000) δραχμές (€ 841.129,86), και

β) η μετατροπή του μετοχικού κεφαλαίου και της ονομαστικής αξίας των μετοχών της Εταιρείας σε ευρώ με στρογγυλοποίηση της τελευταίας προς τα άνω κατά 2,155 δραχμές (€ 0,0063) ώστε αυτή να ανέλθει σε 0,74 ευρώ (252,155 δρχ.).

Μετά τα ανωτέρω, το μετοχικό κεφάλαιο της Εταιρείας ανέρχεται σε ενενήντα οκτώ εκατομμύρια τετρακόσιες είκοσι χιλιάδες (98.420.000) ευρώ (33.536.615.000 δρχ.) και διαιρείται σε εκατόν τριάντα τρία εκατομμύρια (133.000.000) μετοχές ονομαστικής αξίας 0,74 ευρώ (252,155 δρχ.) η κάθε μία.

ΠΙΝΑΚΑΣ ΕΞΕΛΙΞΗΣ ΜΕΤΟΧΙΚΟΥ ΚΕΦΑΛΑΙΟΥ

Ημερομ. Γ.Σ.	Αριθμός ΦΕΚ	Ποσό αύξησης		Σύνολο Μετοχικού Κεφαλαίου		Τρόπος
		σε εκατ. δρχ.	σε χιλ. €	σε εκατ. δρχ.	σε χιλ. €	
Σύσταση	1391/77	250	734	250	734	Μετρητά
01-11-85	3559/ 21-12-85	125	367	375	1.101	Μετρητά
26-09-86	3478/ 31-12-86	375	1.101	750	2.202	Μετρητά
25-06-87	2788/ 23-12-87	250	734	1.000	2.936	Μετρητά
05-10-87 και 26-01-88	2860/ 01-09-88	250	734	1.250	3.670	Μετρητά
18-04-90	1082/ 30-04-90	875	2.567	2.125	6.237	Μετρητά & κεφαλαιοποίηση αποθεματικών
05-09-90	104/ 15-01-91	663	1.944	2.788	8.181	Μετρητά & μείωση ονομαστικής αξίας
23-05-91 και 17-06- 92	554/ 21-02-92, 4827/ 21-10-92	1.308	3.837	4.095	12.018	Μετρητά & κεφαλαιοποίηση αποθεματικών
05-05-97	3284/ 13-06-97	4.155	12.193	8.250	24.211	Μετρητά
04-05-98	3126/ 03-06-98	5.000	14.674	13.250	38.885	Μετρητά
27-10-99	10364/ 24-12-99	20.000	58.694	33.250	97.579	Μετρητά
23-03-01	1177/ 23-2-01	287	841	33.537	98.420	Κεφαλαιοποίηση αποθεματικών (μετατροπή σε €)
ΣΥΝΟΛΟ				33.537	98.420	

9.6 Ίδια Κεφάλαια – Λογιστική Αξία Μετοχής

Τα Ίδια Κεφάλαια της Εταιρείας και η Λογιστική Αξία της Μετοχής με βάση τον Ισολογισμό Μετασχηματισμού 7/11/2002 έχουν ως εξής:

Στους παρακάτω πίνακες παρουσιάζονται αναλυτικότερα τα Ίδια Κεφάλαια, η λογιστική και η εσωτερική αξία της μετοχής της Εταιρείας:

Ισολογισμός Μετασηµατισµού 7/11/2002	
	σε χιλ. €
Αριθµός Μετοχών (κοινές ονοµατικές)	133.000.000
Ονοµαστική αξία µετοχής	0,74
Μετοχικό Κεφάλαιο	98.420
Διαφορά από έκδοση µετοχών υπέρ το άρτιο	355.723
Αφορολόγητα Αποθεµατικά ειδικών διατάξεων νόµων (Ν. 1969/91)	226
Υπόλοιπο κερδών χρήσης εις νέο	3.985
Σύνολο Ιδίων Κεφαλαίων	458.354
Λογιστική αξία της Μετοχής ⁽¹⁾	3,4463
Μείον: Υποαξία χαρτοφυλακίου	265.799
Εσωτερική Αξία της Μετοχής ⁽²⁾	1,4478

- (1) Η λογιστική αξία της µετοχής προκύπτει από το πηλίκο των ιδίων κεφαλαίων προς τον αριθµό των µετοχών.
- (2) Η εσωτερική αξία προκύπτει ως το πηλίκο του αθροίσµατος των ιδίων κεφαλαίων και της υποαξίας του χαρτοφυλακίου 7/11/2002 ύψους 89.511 χιλ. € µαζί µε το αναπόσβεστο υπόλοιπο της υποαξίας της χρήσης 2000 51.204 χιλ.€ και το αναπόσβεστο υπόλοιπο της υποαξίας της χρήσης 2001 125.084 χιλ.€ προς τον αριθµό των µετοχών.

9.7 Μέτοχοι

Κατά την ηµεροµηνία της τελευταίας Τακτικής Γενικής Συνέλευσης της 28/6/2002, η µετοχική σύνθεση της εταιρείας είχε ως εξής:

ΕΠΕΝΔΥΣΕΙΣ ΕΡΓΑΣΙΑΣ Α.Ε.	Μετοχές	Ποσοστό	Δικαιώµατα Ψήφου
Τράπεζα EFG Eurobank Ergasias A.E.	42.023.264	31,60%	42.023.264
Λοιποί (<=2%)	90.976.736	68,40%	90.976.736
Σύνολο	133.000.000	100,00%	133.000.000

Κατά την τελευταία τριετία δεν υπήρχαν µεταβολές στην µετοχική σύνθεση της Εταιρείας άνω του 3%.

9.8 Η Διοίκηση

Η εταιρεία σύµφωνα µε το καταστατικό της διοικείται από Διοικητικό Συµβούλιο που αποτελείται από 7 µέχρι 15 µέλη. Η σηµερινή σύνθεση του Διοικητικού Συµβουλίου, σύµφωνα µε την απόφαση της Τακτικής Γενικής Συνέλευσης της 28/06/02 και την 321/29.8.02 απόφαση του Δ.Σ., αριθµεί εννέα µέλη και έχει ως εξής:

Στασινόπουλος Ηλίας του Μιχαήλ, Πρόεδρος Δ.Σ., Επιχειρηµατίας.

Τριφύλλης Θεόδωρος του Ιωάννη, Αντιπρόεδρος Δ.Σ., Εφοπλιστής.

Φωτεινοπούλου Μάρθα του Βασιλείου, Διευθύνων Σύµβουλος της Εταιρείας, Οικονοµολόγος.

Βασιλείου Φρειδερίκη του Ιωάννη, µη εκτελεστικό Μέλος Δ.Σ., Νοµικός.

Δοξιάδης Απόστολος του Θωµά, ανεξάρτητο µη εκτελεστικό Μέλος Δ.Σ., Επιχειρηµατίας.

Δράκος Παναγιώτης του Γεωργίου, µη εκτελεστικό Μέλος Δ.Σ., Επιχειρηµατίας.

Ιωαννίδης Αναστάσιος του Χρήστου, μη εκτελεστικό Μέλος Δ.Σ., Μηχανολόγος-Μηχανικός.

Μούζουλας Σπήλιος του Αντωνίου, ανεξάρτητο μη εκτελεστικό Μέλος Δ.Σ., Δικηγόρος Παρ' Αρείω Πάγω, Διδάκτωρ Νομικής.

Νικήτας Ξενοφών του Κωνσταντίνου, μη εκτελεστικό Μέλος Δ.Σ., Πρόεδρος της Τράπεζας EFG Eurobank Ergasias.

Η θητεία του Διοικητικού Συμβουλίου που ορίστηκε με απόφαση της Τακτικής Γενικής Συνέλευσης της 28/06/02 είναι τριετής και ισχύει μέχρι την Τακτική Γενική Συνέλευση των μετόχων του έτους 2005.

Στοιχεία Μελών του Διοικητικού Συμβουλίου

Ο Πρόεδρος, κ. Ηλίας Μ. Στασινόπουλος, είναι Επιχειρηματίας και Πρόεδρος του Ομίλου εταιριών Μ.Σ.Στασινόπουλος, Μέλος του Διοικητικού Συμβουλίου της TEXO A.E., Μέλος του Διοικητικού Συμβουλίου του ΕΒΕΑ, Μέλος του Γενικού Συμβουλίου του ΣΕΒ και Αντιπρόεδρος της Ένωσης Εταιριών Εισηγμένων στο Χρηματιστήριο Αξιών Αθηνών.

Ο Αντιπρόεδρος του Δ.Σ., κ. Θεόδωρος Ι. Τριφύλλης, είναι Εφοπλιστής.

Η Διευθύνων Σύμβουλος, κα. Μάρθα Β. Φωτεινοπούλου είναι Οικονομολόγος. Είναι μέλος του Διοικητικού Συμβουλίου του Περιφερειακού Κέντρου Επαγγελματικής Κατάρτισης Χρηματοπιστηριακών Υπηρεσιών (ΚΕΚ), Σύμβουλος της Εκτελεστικής Επιτροπής της Ένωσης Εταιριών Εισηγμένων στο Χρηματιστήριο Αξιών Αθηνών και συμμετέχει στην Επιτροπή Φορέων Κεφαλαιαγοράς.

Η κα Βασιλείου Ι. Φρειδερίκη, Μέλος του Δ.Σ., είναι Νομικός.

Ο κ. Απόστολος Θ. Δοξιάδης, Μέλος Δ.Σ., είναι Επιχειρηματίας, Σύμβουλος Διοίκησης στην Οργανωτική Επιτροπή Ολυμπιακών Αγώνων Αθήνα 2004 και Μέλος του Διοικητικού Συμβουλίου της Γενναδείου Βιβλιοθήκης.

Ο κ. Παναγιώτης Γ. Δράκος, Μέλος Δ.Σ., είναι Επιχειρηματίας, Πρόεδρος της Εκτελεστικής Επιτροπής της Ένωσης Εταιριών Εισηγμένων στο Χρηματιστήριο Αξιών Αθηνών, Μέλος του Διοικητικού Συμβουλίου του Χρηματιστηρίου Αξιών Αθηνών και Μέλος του Διοικητικού Συμβουλίου της ΑΕΔΑΚ Ασφαλιστικών Οργανισμών.

Ο κ. Αναστάσιος Χ. Ιωαννίδης, Μέλος Δ.Σ., είναι Μηχανολόγος-Μηχανικός και εργάζεται στο Treasury της Τράπεζας EFG Eurobank Ergasias A.E. ως Assistant Treasurer, Head Fixed Income.

Ο κ. Σπήλιος Α. Μούζουλας, Μέλος Δ.Σ., είναι Δικηγόρος Παρ' Αρείω Πάγω, Διδάκτωρ Νομικής.

Ο κ. Ξενοφών Κ. Νικήτας, Μέλος Δ.Σ., είναι Πρόεδρος της Τράπεζας EFG Eurobank Ergasias A.E.

Η ταχυδρομική διεύθυνση των μελών του Διοικητικού Συμβουλίου είναι η έδρα της εταιρείας, Πανεπιστημίου 13, 10564 Αθήνα.

Κανένα από τα μέλη του Δ.Σ. δεν έχει καταδικαστεί για πράξεις ατιμωτικές ή οικονομικά εγκλήματα ούτε είναι αναμειγμένο σε δικαστικές εκκρεμότητες που αφορούν πτώχευση, εγκληματική πράξη ή απαγόρευση άσκησης επιχειρηματικής δραστηριότητας, χρηματοπιστηριακών συναλλαγών ή επαγγέλματος συμβούλου επενδύσεων, διευθυντικού στελέχους τραπεζών και ασφαλιστικών εταιριών, ανάδοχου έκδοσης, στελέχους χρηματοπιστηριακών εταιριών κ.λ.π.

Τα μέλη του Διοικητικού Συμβουλίου που συμμετέχουν στη Διοίκηση άλλων εταιριών, οι οποίες επιδιώκουν ίδιους ή παρόμοιους σκοπούς, έλαβαν την προβλεπόμενη από το άρθρο 23 του Ν. 2190/1920 έγκριση με απόφαση της Τακτικής Γενικής Συνέλευσης των μετόχων της 28/06/02.

Δεν υπάρχουν συγγενικές σχέσεις μέχρι και 2^{ου} βαθμού εξ αγχιστείας μεταξύ των μελών του Διοικητικού Συμβουλίου.

Οι συγγενικές σχέσεις μέχρι και 2^{ου} βαθμού εξ αγχιστείας μεταξύ μετόχων και των μελών του Διοικητικού Συμβουλίου έχουν ως ακολούθως:

<u>Μέτοχος</u>	<u>Σχέση με μέλος του Δ.Σ.</u>
Στασινόπουλος Σαράντος του Μιχαήλ	Αδελφός Προέδρου
Στασινόπουλος Μιχαήλ του Ηλία	Υιός Προέδρου
Στασινόπουλος Αντώνιος του Ηλία	Υιός Προέδρου
Στασινοπούλου Αλεξάνδρα του Ηλία	Σύζυγος Προέδρου
Τριφύλλη Τούλα του Ευστάθιου	Σύζυγος Αντιπροέδρου
Τριφύλλης Ευστάθιος του Θεόδωρου	Υιός Αντιπροέδρου
Τριφύλλης Ιωάννης του Θεόδωρου	Υιός Αντιπροέδρου
Τριφύλλης Λάμπρος του Θεόδωρου	Υιός Αντιπροέδρου
Καστρινάκη Ευανθία του Κωσταντίνου	Μητέρα Αντιπροέδρου
Γουρδομιχάλης Ευστάθιος του Γεωργίου	Πεθερός Αντιπροέδρου
Φωτεινοπούλου Αναστασία του Βασιλείου	Αδελφή Διευθ.Συμβούλου

Κατά τη χρήση 2001 τα μέλη του Διοικητικού Συμβουλίου παραιτήθηκαν από τις αμοιβές συνεδριάσεων και δεν έλαβαν αυτές, παρά την προέγκριση που είχε δοθεί από τη Γενική Συνέλευση των μετόχων της 23/3/01. Για τη χρήση 2002 έχει προεγκριθεί από την Τακτική Γενική Συνέλευση της 28/6/2002, συνολική ετήσια αμοιβή ύψους € 1.761 για έκαστο μέλος.

Βάσει της από 23/3/01 απόφασης της Γενικής Συνέλευσης των μετόχων, κατά τη διάρκεια της χρήσης 2001 καταβλήθηκε στα μέλη της Διοίκησης ως έξοδα κίνησης, παραστάσεως, έρευνας αγοράς κ.λ.π., το ποσό των 140,5 χιλ. ευρώ, ενώ για την χρήση 2002 το αντίστοιχο ποσό ανήλθε σε 43,9 χιλ. ευρώ.

Τα μέλη του Διοικητικού Συμβουλίου που απαρτίζουν την Επιτροπή Επενδύσεων και ο Ειδικός Εμπειρογνώμονας έλαβαν έκαστος κατά τη χρήση 2001, βάσει της από 23/03/01 απόφασης της Τακτικής Γενικής Συνέλευσης των Μετόχων, € 4.342,19 μηνιαίως. Για τη χρήση 2002, σύμφωνα με απόφαση της Τακτικής Γενικής Συνέλευσης των μετόχων στις 28/06/02, έλαβαν έκαστος αμοιβή ποσού € 4.342 μηνιαίως.

Οι αμοιβές του Προέδρου και του Διευθύνοντος Συμβούλου, όπως εγκρίθηκαν από την Τακτική Γενική Συνέλευση των μετόχων στις 23/03/01, ως απασχολούμενων καθημερινά με τα θέματα της Εταιρείας, για τη χρήση 2001 ανήλθαν μηνιαίως σε 23,1 χιλ. ευρώ και 14,2 χιλ. ευρώ αντιστοίχως, ενώ για την χρήση 2002 η Τακτική Γενική Συνέλευση των Μετόχων στις 28/06/02 ενέκρινε την καταβολή μηνιαίας αμοιβής ύψους 23,1 χιλ. ευρώ και 6,9 χιλ. ευρώ αντιστοίχως.

Την Εταιρεία εκπροσωπούν και δεσμεύουν οι κ.κ. Ηλίας Μ. Στασινόπουλος, Πρόεδρος, Θεόδωρος Ι. Τριφύλλης, Αντιπρόεδρος και Μάρθα Β. Φωτεινοπούλου, Διευθύνων Σύμβουλος με μόνη την υπογραφή του ο καθένας για όλες ανεξάρτητα τις συναλλαγές της Εταιρείας και για οποιοδήποτε θέμα για το οποίο δεν απαιτείται συλλογική απόφαση Διοικητικού Συμβουλίου.

Οι αρμοδιότητες του Διοικητικού Συμβουλίου καθορίζονται στο άρθρο 14 του Καταστατικού της Εταιρείας.

Τα μέλη του Δ.Σ., κατά την τελευταία Τακτική Γενική Συνέλευση της 28/6/02, κατείχαν συνολικά οκτακόσιες ενενήντα χιλιάδες, εκατό (890.100) μετοχές.

Εποπτεία και Έλεγχος του Διοικητικού Συμβουλίου

Το Διοικητικό Συμβούλιο έχει θεσπίσει Εσωτερικό Κανονισμό σκοποί του οποίου είναι:

Η παροχή ενός εγχειριδίου στα πρόσωπα που ασκούν τη διαχείριση (management) της εταιρείας για την ενάσκηση των καθηκόντων τους, στο πλαίσιο που διαγράφει η ισχύουσα νομοθεσία και το καταστατικό της εταιρείας, τηρώντας τις αρχές δεοντολογίας που ισχύουν για τη διαχείριση χαρτοφυλακίου κινητών αξιών.

Η διασφάλιση της επίγνωσης, από τα πρόσωπα που παρέχουν τις υπηρεσίες τους στην εταιρεία, σε κάθε επίπεδο, των υποχρεώσεων που τίθενται ως προς τη συμπεριφορά τους, κατά τρόπο ώστε αυτές οι υποχρεώσεις να τηρούνται σε κάθε περίπτωση.

Η ομοιόμορφη εφαρμογή των νομοθετικών και κανονιστικών διατάξεων από τα πρόσωπα που παρέχουν τις υπηρεσίες τους στην εταιρεία, ως προς τους κανόνες συμπεριφοράς.

Η απόδειξη της ύπαρξης ειδικών κανόνων συμπεριφοράς των προσώπων που παρέχουν τις υπηρεσίες τους στην εταιρεία, κατά τρόπο ώστε σε κάθε περίπτωση να διασφαλίζεται η τήρηση των νομοθετικών ή κανονιστικών διατάξεων που καθιερώνουν την απαγόρευση ορισμένων πράξεων.

Η διασφάλιση της έγκαιρης δημοσιοποίησης πληροφοριών ή γεγονότων που επέρχονται στη σφαίρα της δραστηριότητας της εταιρείας, δεν είναι προσιτά στο κοινό και τα οποία δύνανται, λόγω των επιπτώσεών τους στην περιουσιακή ή οικονομική της κατάσταση ή στη γενική πορεία των υποθέσεών της, να προκαλέσουν σημαντική διακύμανση των τιμών των μετοχών της.

Η συμβολή στην περαιτέρω βελτίωση της εικόνας και της φήμης της εταιρείας, με τη θεσμοθέτηση ειδικών διαδικασιών ελέγχου της συναλλακτικής συμπεριφοράς των προσώπων που παρέχουν υπηρεσίες στην εταιρεία.

Το Διοικητικό Συμβούλιο έχει την φροντίδα για την επάρκεια του εσωτερικού ελεγκτή της Εταιρείας, στον οποίο σύμφωνα με τον Εσωτερικό Κανονισμό της Εταιρείας έχει ανατεθεί ο καθημερινός έλεγχος για την πιστοποίηση της συμμόρφωσης της Εταιρείας ως προς τις κανονιστικές διατάξεις που διέπουν την λειτουργία της.

Το Διοικητικό Συμβούλιο έχει επίσης την φροντίδα για την επάρκεια και καταλληλότητα των υιοθετούμενων από την Εταιρεία διαρκών μηχανισμών ελέγχου, με γνώμονα την αποφυγή πράξεων που ενδεχομένως περιορίζουν την ανεξαρτησία που είναι αναγκαία για την καλύτερη εκπλήρωση των καθηκόντων του ελεγκτή.

Πέραν των διαδικασιών ελέγχου που προβλέπονται από τον εσωτερικό κανονισμό, η Εταιρεία έχει πιστοποιηθεί από τον ΕΛΟΤ και IQ-NET, σύμφωνα με το πρότυπο ποιότητας ISO 9001.

Εσωτερικός Έλεγχος

Εσωτερικός ελεγκτής της Εταιρείας για το χρονικό διάστημα από 9/9/1998 μέχρι 31/3/1999 ήταν ο κ. Κωνσταντίνος Μανδέλος και από 1/4/99 μέχρι 21/4/1999 ήταν η κα. Μαγδαληνή Κολοκυθά. Από την 22/4/1999 μέχρι και σήμερα είναι η κα. Διονυσία Γεωργιάδου, όπως έχει γνωστοποιηθεί από την Εταιρεία στην Επιτροπή Κεφαλαιαγοράς με σχετική επιστολή την 23/4/1999. Κατά τη συνεδρίαση της 28/6/2002 ο κ. Σπήλιος Μούζουλας, ανεξάρτητο μη εκτελεστικό μέλος του Δ.Σ. της Εταιρείας, εκλέχθηκε ως υπεύθυνος για την εποπτεία του εσωτερικού ελέγχου.

Ο εσωτερικός ελεγκτής, έχει πλήρη αυτονομία και ανεξαρτησία, έχει πρόσβαση στα εν γένει στοιχεία της Εταιρείας και αναφέρεται απ' ευθείας στο Διοικητικό Συμβούλιο, το οποίο και ενημερώνει έγγραφα, σε τακτά χρονικά διαστήματα αλλά και έκτακτα κατά την κρίση του.

Στο πεδίο άσκησης και εφαρμογής του εσωτερικού ελέγχου εμπίπτουν η διαχείριση του χαρτοφυλακίου της, το λογιστήριο της Εταιρείας, και η διαπίστωση περί της επάρκειας και καταλληλότητας των μέσων που διατίθενται για την διαχείριση του χαρτοφυλακίου και την άρτια λειτουργία των λογιστικών υπηρεσιών, των διαδικασιών δημοσιεύσεων, διαφημίσεων, ανακοινώσεων και εξυπηρέτησης των μετόχων. Αρμοδιότητα του εσωτερικού ελέγχου είναι, επίσης, η διαπίστωση της τήρησης των κανόνων νομιμότητας και δεοντολογικής ορθότητας οποιασδήποτε ενέργειας, διαδικασίας ή πρακτικής, η εξακρίβωση τυχόν λειτουργικών αδυναμιών των εφαρμοζόμενων πρακτικών ή διαδικασιών.

9.9 Διαχείριση

Η διαχείριση του χαρτοφυλακίου της Εταιρείας, βάσει του καταστατικού, έχει ανατεθεί από το Διοικητικό Συμβούλιο στην Επιτροπή Επενδύσεων η οποία αποτελείται από τον Πρόεδρο κ. Ηλία Μ. Στασινόπουλο, τον Αντιπρόεδρο κ. Θεόδωρο Ι. Τριφύλλη και την Διευθύνουσα Σύμβουλο κα. Μάρθα Β. Φωτεινοπούλου.

9.10 Θεματοφύλακας

Σύμφωνα με τα οριζόμενα στο άρθρο 8 του Ν. 1969/1991, οι κινητές αξίες του χαρτοφυλακίου εσωτερικού της Εταιρείας φυλάσσονται στην Τράπεζα EFG Eurobank Ergasias A.E (ως οιονεί

καθολική διάδοχο, λόγω απορροφήσεως συνεπεία συγχωνεύσεως, της Τράπεζας Εργασίας Α.Ε.) με την οποία είχε υπογραφεί η από 16 Σεπτεμβρίου 1998 σχετική σύμβαση θεματοφυλακής αορίστου χρόνου.

Η Τράπεζα EFG Eurobank Ergasias A.E. ενεργεί ως θεματοφύλακας αναλαμβάνοντας να φυλάσσει όλες τις κινητές αξίες της Εταιρείας που παραδίδονται στην Τράπεζα. Εάν αντικείμενο της κατάθεσης αποτελούν άλλες κινητές αξίες ο θεματοφύλακας πιστοποιεί την αντιστοιχία των αξιών αυτών και των σχετικών εγγραφών στους λογαριασμούς των δικαιούχων. Πλην της θεματοφυλακής, η Τράπεζα αναλαμβάνει την υποχρέωση να εισπράττει μερίσματα για λογαριασμό της Εταιρείας, όπως επίσης να καταβάλλει χρήματα για λογαριασμό της σε περίπτωση αυξήσεως του κεφαλαίου εταιρειών επί μετοχών των οποίων έχει επενδύσει η Εταιρεία. Επίσης κατόπιν εντολών συμμετέχει για λογαριασμό της στο κεφάλαιο νέο-εισαγόμενων στο Χρηματιστήριο εταιρειών.

Ως Χειριστής του λογαριασμού της Εταιρείας στο Σύστημα Άυλων Τίτλων, ο θεματοφύλακας έχει την υποχρέωση να ενημερώνει την Εταιρεία για κάθε γεγονός που αφορά στις κινητές αξίες του χαρτοφυλακίου για το οποίο λαμβάνει γνώση.

Η Τράπεζα EFG Eurobank Ergasias A.E παρέχει τις υπηρεσίες θεματοφυλακής έναντι αμοιβής ύψους 0,035% επί της τρέχουσας αξίας του χαρτοφυλακίου στο τέλος κάθε τριμήνου.

9.11.1 Πίνακας Συμβάσεων

ΕΙΔΟΣ ΣΥΜΒΑΣΗΣ	ΗΜΕΡΟΜΗΝΙΑ Α ΣΥΜΒΑΣΗΣ	ΗΜΕΡΟΜΗΝΙΑ ΛΗΞΗΣ	ΑΝΤΙ- ΣΥΜΒΑΛΛΟΜΕΝΟΣ	ΑΜΟΙΒΗ
Εκτέλεση χρηματιστηριακών συναλλαγών	10/07/2002	Αορίστου χρόνου	FORTIUS FINANCE ΑΧΕΠΕΥ	0,2% επί της καθαρής αξίας συναλλαγής, όπως αναγράφεται στο πινακίδιο
Εκτέλεση χρηματιστηριακών συναλλαγών	29/11/19`99	Αορίστου χρόνου	ΣΑΡΡΟΣ ΧΡΗΜΑΤΙΣΤΗΡΙΑΚΗ Α.Ε	0,25% επί της καθαρής αξίας συναλλαγής, όπως αναγράφεται στο πινακίδιο
Εκτέλεση χρηματιστηριακών συναλλαγών	08/03/2002	Αορίστου χρόνου	MARKET ΧΡΗΜΑΤΙΣΤΗΡΙΑΚΗ ΑΕΠΕΥ	0,2% επί της καθαρής αξίας συναλλαγής, όπως αναγράφεται στο πινακίδιο
Εκτέλεση χρηματιστηριακών συναλλαγών	13/02/2002	Αορίστου χρόνου	ΓΕΝΙΚΗ ΑΧΕΠΕΥ	0,2% επί της καθαρής αξίας συναλλαγής, όπως αναγράφεται στο πινακίδιο
Εκτέλεση χρηματιστηριακών συναλλαγών	26/11/2001	Αορίστου χρόνου	ARTION ΧΡΗΜΑΤΙΣΤΗΡΙΑΚΗ ΑΕΠΕΥ	0,25% επί της καθαρής αξίας συναλλαγής, όπως αναγράφεται στο πινακίδιο, ελάχιστη προμήθεια ανά πινακίδιο € 5
Εκτέλεση χρηματιστηριακών συναλλαγών	15/10/2001	Αορίστου χρόνου	EUROSEC AXE	0,25% επί της καθαρής αξίας συναλλαγής, όπως αναγράφεται
Εκτέλεση χρηματιστηριακών συναλλαγών	04/10/2001	Αορίστου χρόνου	ΝΙΚΟΛΑΟΣ ΔΕΒΛΕΤΟΓΛΟΥ ΑΧΕΠΕΥ	0,2% επί της καθαρής αξίας συναλλαγής, όπως αναγράφεται στο πινακίδιο
Εκτέλεση χρηματιστηριακών συναλλαγών	15/10/2001	Αορίστου χρόνου	ΔΙΕΘΝΗΣ ΧΡΗΜΑΤΙΣΤΗΡΙΑΚΗ ΑΕ	0,25% επί της καθαρής αξίας συναλλαγής, όπως αναγράφεται στο πινακίδιο
Εκτέλεση χρηματιστηριακών συναλλαγών	15/10/2001	Αορίστου χρόνου	N. ΚΟΜΝΗΝΟΣ AXE	0,25% επί της καθαρής αξίας συναλλαγής, όπως αναγράφεται στο πινακίδιο
Εκτέλεση χρηματιστηριακών συναλλαγών	15/10/2001	Αορίστου χρόνου	ΚΟΝΤΑΛΕΞΗΣ Χρηματοοικονομικές Υπηρεσίες ΑΕΠΕΥ	0,3% επί της καθαρής αξίας συναλλαγής, όπως αναγράφεται στο πινακίδιο
Εκτέλεση χρηματιστηριακών συναλλαγών	15/10/2001	Αορίστου χρόνου	NUNTIUS	0,3% επί της καθαρής αξίας συναλλαγής, όπως αναγράφεται στο πινακίδιο
Εκτέλεση χρηματιστηριακών συναλλαγών	15/10/2001	Αορίστου χρόνου	ΖΑΧΑΡΙΑΣ Γ.ΠΟΡΤΑΛΑΚΗΣ ΑΧΕ	0,25% επί της καθαρής αξίας συναλλαγής, όπως αναγράφεται στο πινακίδιο
Εκτέλεση χρηματιστηριακών συναλλαγών	12/12/2000	Αορίστου χρόνου	ΚΑΠΠΑ AXE	0,25% επί της καθαρής αξίας συναλλαγής, όπως αναγράφεται στο πινακίδιο
Εκτέλεση χρηματιστηριακών	30/08/2002 (ΧΠΑ)	Αορίστου χρόνου	ΕΓΝΑΤΙΑ ΧΡΗΜΑΤΙΣΤΗΡΙΑΚΗ	<u>FTSE 20 (FUT)</u> 10 E TOTAL

συναλλαγών και Εκκαθάριση Συναλλαγών επί Παραγώγων Προϊόντων	12/03/1999			<u>FT 40 (FUT)</u> 7 E TOTAL <u>FTSE 20 (OPTIONS)</u> 3 E & 1,5% ΣΤΟ PREMIUM <u>FT 40 (OPTIONS)</u> 1 E & 1,5% ΣΤΟ PREMIUM <u>STOCK REPO</u> 5 E ANA METOXH <u>REVERSE STOCK REPO</u> 0,25 % ΕΠΙ ΤΟΥ ΣΥΜΒΟΛΟΑΙΟΥ 0,20 % επί της καθαρής αξίας συναλλαγής, όπως αναγράφεται στο πινακίδιο
Εκτέλεση χρηματιστηριακών συναλλαγών	26/10/2000	Αορίστου χρόνου	ΠΕΡΒΑΝΑΣ ΑΧΕ	0,3% επί της καθαρής αξίας συναλλαγής, όπως αναγράφεται στο πινακίδιο
Εκτέλεση χρηματιστηριακών συναλλαγών	16/01/2001	Αορίστου χρόνου	ΚΥΚΛΟΣ ΑΧΕ	0,25% επί της καθαρής αξίας συναλλαγής, όπως αναγράφεται στο πινακίδιο
Εκτέλεση χρηματιστηριακών συναλλαγών και Εκκαθάριση Συναλλαγών επί Παραγώγων Προϊόντων	30/12/1996 18/8/1999 (ΧΠΑ)	Αορίστου χρόνου	P & K ΧΡΗΜΑΤΙΣΤΗΡΙΑΚΗ ΑΕ	0,2% επί της καθαρής αξίας συναλλαγής, όπως αναγράφεται στο πινακίδιο <u>FUTURES</u> FTSE20 12 E TOTAL FT40 8 E TOTAL <u>STOCK FUTURES</u> 0,25% National <u>OPTIONS FTSE20</u> 20 Πόντους 6 E 20-50 Πόντους 7 E 50-80 Πόντους 8 E 80-120 Πόντους 10 E 120- Πόντους 12 E <u>OPTIONS FT40</u> 0-10 Πόντους 4 E 10-25 Πόντους 6 E 25-40 Πόντους 7 E 40-60 Πόντους 8 E 60- Πόντους 10 E
Εκτέλεση χρηματιστηριακών συναλλαγών και Εκκαθάριση Συναλλαγών επί Παραγώγων Προϊόντων	15/12/1999 20/4/2000 (ΧΠΑ)	Αορίστου χρόνου	EFG EUROBANK ΧΡΗΜΑΤΙΣΤΗΡΙΑΚΗ	0,25% επί της καθαρής αξίας συναλλαγής, όπως αναγράφεται στο πινακίδιο <u>FTSE 20 (FUT)</u> 6 E EKK/ΣΗ 6 E TRADERS 1,8 E MARKET <u>FT40 (FUT)</u> 3,75 E EKK/ΣΗ 3,75 E TRADERS 1 E MARKET <u>FTSE 20(OPTIONS)</u>

				3,07 Ε ΕΚΚ/ΣΗ 3,07 Ε TRADERS 1,2 Ε MARKET <u>FT 40(OPTIONS)</u> 2,6 Ε ΕΚΚ/ΣΗ 2,6 Ε TRADERS 0,5 Ε MARKET
Παροχή χρηματοοικονομικών αναλύσεων για εταιρείες μη εισηγμένες στο Χ.Α.Α ή σε οποιαδήποτε άλλη αναγνωρισμένη χρηματιστηριακή αγορά.	30/07/2001	Αορίστου χρόνου	EFG Telesis Finance A.E.Π.Ε.Υ.	35.216,43 μηνιαίως
Εκκαθάριση Συναλλαγών επί Παραγώγων Προϊόντων	31/03/1997 30/08/1999 (ΧΠΑ)	Αορίστου χρόνου	ΕΛΛΗΝΙΚΗ Α.Χ.Ε.	0,25% επί της καθαρής αξίας συναλλαγής, όπως αναγράφεται στο πινακίδιο <u>FTSE 20 (FUT)</u> 25 Ε ΧΡΗΜ/ΚΗ 1,8 Ε MARKET <u>FT 40 (FUT)</u> 15 Ε ΧΡΗΜ/ΚΗ 1 Ε MARKET <u>FTSE 20 (OPTIONS)</u> 1% του premium με 3 Euro minimum & 10 Euro maximum 1,2 MARKET <u>FT 40 (OPTIONS)</u> 1% του premium με 1 Euro minimum & 8 Euro maximum 1,2 MARKET <u>STOCK FUTURES</u> 1% της ονομαστικής αξίας
Αμοιβή Θεματοφυλακής	16/09/1998	Αορίστου χρόνου	Τράπεζα EFG Eurobank Ergasias A.E.	0,035% ανά τρίμηνο πάνω στη τρέχουσα αξία του χαρτοφυλακίου
Παροχή υπηρεσιών Τεχνικού Ασφαλείας.	30/08/2001	Αορίστου χρόνου	ΠΙΤΣΟΣ ΝΙΚΟΛΑΟΣ (Αρχιτέκτων – Μηχανικός)	35,22 € ετησίως
Τεχνική υποστήριξη λογισμικού προγράμματος λογιστηρίου FORTUNE	05/11/2002	Ετήσια ανανέωση	PROFESSIONAL COMPUTER SERVICES A.E	5.232,00 €
Μίσθωση του υπ' αριθμόν ΥΗΗ 8852 αυτοκινήτου τύπου MERCEDES	20/4/1999	5 χρόνια	HERTZ AUTOHELLAS S.A.	1.417,59 € μηνιαίως
Τήρηση λογιστικών βιβλίων και ανάλυση χαρτοφυλακίου	20/01/1998	Αορίστου χρόνου	ΣΥΜΒΟΥΛΟΙ ΕΠΕΝΔΥΣΕΩΝ ΕΡΓΑΣΙΑΣ Α.Ε	5.000,00 € ετησίως
Ασφαλιστική κάλυψη προσωπικού	17/01/2002	Αορίστου χρόνου	GENERALI LIFE	13.234,59 € ετησίως

Ασφαλιστική κάλυψη H/Y Lar Top	17/07/2002	1 έτος	UNITED INSURANCE A.E.	18,71 € ετησίως
Γενική Ασφάλεια Κτιρίου &Περιεχομένου	17/07/2002	1 έτος	UNITED INSURANCE A.E.	889,46 € ετησίως
Υπεκμίσθωση χώρου 8,72 τ.μ. του Γ΄ ορόφου της Πανεπιστημίου 13 για την στέγαση γραφείων της «ΣΥΜΒΟΥΛΟΙ ΕΠΕΝΔΥΣΕΩΝ ΕΡΓΑΣΙΑΣ Α.Ε.»	01/07/2002	9 έτη	ΣΥΜΒΟΥΛΟΙ ΕΠΕΝΔΥΣΕΩΝ ΕΡΓΑΣΙΑΣ Α.Ε.	184,64 € μηνιαίως πλέον 1,8% χαρτόσημο
Καθαρισμός γραφείων	01/04/2001	Αορίστου χρόνου	CLEANING CARE A.E.	740 € μηνιαίως
Φιλοξενία WEBSITE	05/06/2002	1 έτος	INTERNET HELLAS A.E.	700 € ετησίως
Συντήρηση κλιματιστικών	11/10/2002	1 έτος	CLIMATECH A.E.	880,51 € ετησίως
Συντήρηση εκτυπωτή Hewlett-Packard 2000 CN	28/02/2002	1 έτος	HEWLETT – PACKARD A.E.	223,44 € ετησίως
Συνδρομή αναζήτησης δημοσιευμάτων	30/3/2002	1 έτος	NATCOM A.E.	1.056,78 € ετησίως
Συντήρηση φωτοτυπικού TOSHIBA 1310	17/4/2002	1 έτος	MULTISHOP A.E.	225 € ετησίως
Software Antivirus (5 χρήστες)	22/5/2002	2 έτη	INTERAXON A.E.	129,50 € ετησίως
Software Antivirus (20 χρήστες)	14/6/2001	2 έτη	TOPNET A.E.	517,80 € ετησίως
Συντήρηση Hardware	27/3/2002	1 έτος	INTERAXON A.E.	915,25 € ετησίως
Παροχή υπηρεσιών Reuters	28/03/2002	1 έτος	REUTERS A.E.	2.339,81 € μηνιαίως
Συντήρηση εκτυπωτή TEKTRONIX 840	22/5/2002	1 έτος	ORACOM A.E.	519,49 € ετησίως
Συντήρηση εκτυπωτή XEROX N2025	10/5/2002	1 έτος	ORACOM A.E.	455,08 € ετησίως
Παροχή υπηρεσιών Forthnet Smart	6/8/1999	Αορίστου χρόνου	FORTHNET A.E.	704,31 € μηνιαίως
Μισθωμένη Γραμμή	24/11/2001	Αορίστου χρόνου	FORTHNET A.E.	76,91 € μηνιαίως
Συντήρηση Φωτοτυπικού SHARP SF 2218	15/6/2001	1 έτος	MICROMEDIA BRITANNIA A.E.	176,95 € ετησίως
Καταχώρηση ERGOINVEST.COM	21/11/2000	3 έτη	NETWORK SOLUTIONS	21,05 € ετησίως
Καταχώρηση ERGOINVEST.GR	21/11/2002	1 έτος	ERGOINVEST GR HOSTMASTER.GR	44,07 € ετησίως
Πυραίνχνευση – Πυρασφάλεια	20/07/2002	1 έτος	ΠΥΡΑΝΙΧΝΕΥΣΗΣ FIREWALL ΕΠΕ	350 € ετησίως

9.11.2 Αναλυτική Περιγραφή Συμβάσεων

ΣΥΜΒΑΣΕΙΣ ΜΕ ΧΡΗΜΑΤΙΣΤΗΡΙΑΚΕΣ ΕΤΑΙΡΕΙΕΣ

(1)

Ημερομηνία σύναψης: 10/07/2002

Συμβαλλόμενα μέρη: FORTIUS FINANCE ΑΧΕΠΕΥ

Διάρκεια σύμβασης: Αορίστου χρόνου

Αμοιβή: 0,2% επί της καθαρής αξίας συναλλαγής αναγραφόμενης στο πινακίδιο

Αντικείμενο σύμβασης: Με την παρούσα σύμβαση δίδεται στον αντισυμβαλλόμενο το δικαίωμα εκτέλεσης χρηματιστηριακών συναλλαγών επί κινητών αξιών και χρηματοπιστωτικών μέσων, κατά την έννοια του ν. 2396/1996 και στο πλαίσιο των παρακάτω αναφερόμενων όρων. Ως υπηρεσίες εκτέλεσης χρηματιστηριακών συναλλαγών θεωρούνται οι εν λόγω επί μετοχών, ομολόγων και άλλων τίτλων, η εκτέλεση εντολών αγοράς μεριδίων αμοιβαίων κεφαλαίων και η διαβίβαση εντολών για συμμετοχή σε δημόσιες εγγραφές. Η παρούσα σύμβαση δεν αφορά κάποια άλλη επενδυτική υπηρεσία και ειδικά την διαχείριση του χαρτοφυλακίου ή την παροχή επενδυτικών συμβουλών καθ' οιονδήποτε τρόπο.

(2)

Ημερομηνία σύναψης: 29/11/1999

Συμβαλλόμενα μέρη: ΣΑΡΡΟΣ ΧΡΗΜΑΤΙΣΤΗΡΙΑΚΗ Α.Ε.

Διάρκεια σύμβασης: Αορίστου χρόνου

Αμοιβή: 0,25% επί της καθαρής αξίας συναλλαγής αναγραφόμενης στο πινακίδιο

Αντικείμενο σύμβασης: Με την παρούσα σύμβαση δίδεται στον αντισυμβαλλόμενο το δικαίωμα εκτέλεσης χρηματιστηριακών συναλλαγών επί κινητών αξιών και χρηματοπιστωτικών μέσων, κατά την έννοια του ν. 2396/1996 και στο πλαίσιο των παρακάτω αναφερόμενων όρων. Ως υπηρεσίες εκτέλεσης χρηματιστηριακών συναλλαγών θεωρούνται οι εν λόγω επί μετοχών, ομολόγων και άλλων τίτλων, η εκτέλεση εντολών αγοράς μεριδίων αμοιβαίων κεφαλαίων και η διαβίβαση εντολών για συμμετοχή σε δημόσιες εγγραφές. Η παρούσα σύμβαση δεν αφορά κάποια άλλη επενδυτική υπηρεσία και ειδικά την διαχείριση του χαρτοφυλακίου ή την παροχή επενδυτικών συμβουλών καθ' οιονδήποτε τρόπο.

(3)

Ημερομηνία σύναψης: 08/03/2002

Συμβαλλόμενα μέρη: MARKET ΧΡΗΜΑΤΙΣΤΗΡΙΑΚΗ ΑΕΠΕΥ

Διάρκεια σύμβασης: Αορίστου χρόνου

Αμοιβή: 0,2% επί της καθαρής αξίας συναλλαγής αναγραφόμενης στο πινακίδιο

Αντικείμενο σύμβασης: Με την παρούσα σύμβαση δίδεται στον αντισυμβαλλόμενο το δικαίωμα εκτέλεσης χρηματιστηριακών συναλλαγών επί κινητών αξιών και χρηματοπιστωτικών μέσων, κατά την έννοια του ν. 2396/1996 και στο πλαίσιο των παρακάτω αναφερόμενων όρων. Ως υπηρεσίες εκτέλεσης χρηματιστηριακών συναλλαγών θεωρούνται οι εν λόγω επί μετοχών, ομολόγων και άλλων τίτλων, η εκτέλεση εντολών αγοράς μεριδίων αμοιβαίων κεφαλαίων και η διαβίβαση εντολών για συμμετοχή σε δημόσιες εγγραφές. Η παρούσα σύμβαση δεν αφορά κάποια άλλη επενδυτική υπηρεσία και ειδικά την διαχείριση του χαρτοφυλακίου ή την παροχή επενδυτικών συμβουλών καθ' οιονδήποτε τρόπο.

(4)

Ημερομηνία σύναψης: 13/02/2002

Συμβαλλόμενα μέρη: ΓΕΝΙΚΗ ΑΧΕΠΕΥ

Διάρκεια σύμβασης: Αορίστου χρόνου

Αμοιβή: 0,2% επί της καθαρής αξίας συναλλαγής αναγραφόμενης στο πινακίδιο

Αντικείμενο σύμβασης: Με την παρούσα σύμβαση δίδεται στον αντισυμβαλλόμενο το δικαίωμα εκτέλεσης χρηματιστηριακών συναλλαγών επί κινητών αξιών και χρηματοπιστωτικών μέσων, κατά την έννοια του ν. 2396/1996 και στο πλαίσιο των παρακάτω αναφερόμενων όρων. Ως υπηρεσίες εκτέλεσης χρηματιστηριακών συναλλαγών θεωρούνται οι εν λόγω επί μετοχών, ομολόγων και άλλων τίτλων, η εκτέλεση εντολών αγοράς μεριδίων αμοιβαίων κεφαλαίων και η διαβίβαση εντολών για συμμετοχή σε δημόσιες εγγραφές. Η παρούσα σύμβαση δεν αφορά κάποια άλλη επενδυτική υπηρεσία και ειδικά την διαχείριση του χαρτοφυλακίου ή την παροχή επενδυτικών συμβουλών καθ' οιονδήποτε τρόπο.

(5)

Ημερομηνία σύναψης: 26/11/2001

Συμβαλλόμενα μέρη: ARTION ΧΡΗΜΑΤΙΣΤΗΡΙΑΚΗ ΑΕΠΕΥ

Διάρκεια σύμβασης: Αορίστου χρόνου

Αμοιβή: 0,25% επί της καθαρής αξίας συναλλαγής αναγραφόμενης στο πινακίδιο, ελάχιστη προμήθεια 5 € ανά πινακίδιο

Αντικείμενο σύμβασης: Με την παρούσα σύμβαση δίδεται στον αντισυμβαλλόμενο το δικαίωμα εκτέλεσης χρηματιστηριακών συναλλαγών επί κινητών αξιών και χρηματοπιστωτικών μέσων, κατά την

έννοια του ν. 2396/1996 και στο πλαίσιο των παρακάτω αναφερόμενων όρων. Ως υπηρεσίες εκτέλεσης χρηματιστηριακών συναλλαγών θεωρούνται οι εν λόγω επί μετοχών, ομολόγων και άλλων τίτλων, η εκτέλεση εντολών αγοράς μεριδίων αμοιβαίων κεφαλαίων και η διαβίβαση εντολών για συμμετοχή σε δημόσιες εγγραφές. Η παρούσα σύμβαση δεν αφορά κάποια άλλη επενδυτική υπηρεσία και ειδικά την διαχείριση του χαρτοφυλακίου ή την παροχή επενδυτικών συμβουλών καθ' οιονδήποτε τρόπο.

(6)

Ημερομηνία σύναψης: 15/10/2001

Συμβαλλόμενα μέρη: EUROSEC AXE

Διάρκεια σύμβασης: Αορίστου χρόνου

Αμοιβή: 0,25% επί της καθαρής αξίας συναλλαγής αναγραφόμενης στο πινακίδιο

Αντικείμενο σύμβασης: Με την παρούσα σύμβαση δίδεται στον αντισυμβαλλόμενο το δικαίωμα εκτέλεσης χρηματιστηριακών συναλλαγών επί κινητών αξιών και χρηματοπιστωτικών μέσων, κατά την έννοια του ν. 2396/1996 και στο πλαίσιο των παρακάτω αναφερόμενων όρων. Ως υπηρεσίες εκτέλεσης χρηματιστηριακών συναλλαγών θεωρούνται οι εν λόγω επί μετοχών, ομολόγων και άλλων τίτλων, η εκτέλεση εντολών αγοράς μεριδίων αμοιβαίων κεφαλαίων και η διαβίβαση εντολών για συμμετοχή σε δημόσιες εγγραφές. Η παρούσα σύμβαση δεν αφορά κάποια άλλη επενδυτική υπηρεσία και ειδικά την διαχείριση του χαρτοφυλακίου ή την παροχή επενδυτικών συμβουλών καθ' οιονδήποτε τρόπο.

(7)

Ημερομηνία σύναψης: 04/10/2001

Συμβαλλόμενα μέρη: ΔΕΒΛΕΤΟΓΛΟΥ ΑΧΕΠΕΥ

Διάρκεια σύμβασης: Αορίστου χρόνου

Αμοιβή: 0,2% επί της καθαρής αξίας συναλλαγής αναγραφόμενης στο πινακίδιο

Αντικείμενο σύμβασης: Με την παρούσα σύμβαση δίδεται στον αντισυμβαλλόμενο το δικαίωμα εκτέλεσης χρηματιστηριακών συναλλαγών επί κινητών αξιών και χρηματοπιστωτικών μέσων, κατά την έννοια του ν. 2396/1996 και στο πλαίσιο των παρακάτω αναφερόμενων όρων. Ως υπηρεσίες εκτέλεσης χρηματιστηριακών συναλλαγών θεωρούνται οι εν λόγω επί μετοχών, ομολόγων και άλλων τίτλων, η εκτέλεση εντολών αγοράς μεριδίων αμοιβαίων κεφαλαίων και η διαβίβαση εντολών για συμμετοχή σε δημόσιες εγγραφές. Η παρούσα σύμβαση δεν αφορά κάποια άλλη επενδυτική υπηρεσία και ειδικά την διαχείριση του χαρτοφυλακίου ή την παροχή επενδυτικών συμβουλών καθ' οιονδήποτε τρόπο.

(8)

Ημερομηνία σύναψης: 15/10/2001

Συμβαλλόμενα μέρη: ΔΙΕΘΝΗΣ ΧΡΗΜΑΤΙΣΤΗΡΙΑΚΗ ΑΕ

Διάρκεια σύμβασης: Αορίστου χρόνου

Αμοιβή: 0,25% επί της καθαρής αξίας συναλλαγής αναγραφόμενης στο πινακίδιο

Αντικείμενο σύμβασης: Με την παρούσα σύμβαση δίδεται στον αντισυμβαλλόμενο το δικαίωμα εκτέλεσης χρηματιστηριακών συναλλαγών επί κινητών αξιών και χρηματοπιστωτικών μέσων, κατά την έννοια του ν. 2396/1996 και στο πλαίσιο των παρακάτω αναφερόμενων όρων. Ως υπηρεσίες εκτέλεσης χρηματιστηριακών συναλλαγών θεωρούνται οι εν λόγω επί μετοχών, ομολόγων και άλλων τίτλων, η εκτέλεση εντολών αγοράς μεριδίων αμοιβαίων κεφαλαίων και η διαβίβαση εντολών για συμμετοχή σε δημόσιες εγγραφές. Η παρούσα σύμβαση δεν αφορά κάποια άλλη επενδυτική υπηρεσία και ειδικά την διαχείριση του χαρτοφυλακίου ή την παροχή επενδυτικών συμβουλών καθ' οιονδήποτε τρόπο.

(9)

Ημερομηνία σύναψης: 15/10/2001

Συμβαλλόμενα μέρη: ΚΟΜΝΗΝΟΣ ΑΧΕ

Διάρκεια σύμβασης: Αορίστου χρόνου

Αμοιβή: 0,25% επί της καθαρής αξίας συναλλαγής αναγραφόμενης στο πινακίδιο

Αντικείμενο σύμβασης: Με την παρούσα σύμβαση δίδεται στον αντισυμβαλλόμενο το δικαίωμα εκτέλεσης χρηματιστηριακών συναλλαγών επί κινητών αξιών και χρηματοπιστωτικών μέσων, κατά την έννοια του ν. 2396/1996 και στο πλαίσιο των παρακάτω αναφερόμενων όρων. Ως υπηρεσίες εκτέλεσης χρηματιστηριακών συναλλαγών θεωρούνται οι εν λόγω επί μετοχών, ομολόγων και άλλων τίτλων, η εκτέλεση εντολών αγοράς μεριδίων αμοιβαίων κεφαλαίων και η διαβίβαση εντολών για συμμετοχή σε δημόσιες εγγραφές. Η παρούσα σύμβαση δεν αφορά κάποια άλλη επενδυτική υπηρεσία και ειδικά την διαχείριση του χαρτοφυλακίου ή την παροχή επενδυτικών συμβουλών καθ' οιονδήποτε τρόπο.

(10)

Ημερομηνία σύναψης: 15/10/2001

Συμβαλλόμενα μέρη: ΚΟΝΤΑΛΕΞΗΣ ΑΧΕΠΕΥ

Διάρκεια σύμβασης: Αορίστου χρόνου

Αμοιβή: 0,3% επί της καθαρής αξίας συναλλαγής αναγραφόμενης στο πινακίδιο

Αντικείμενο σύμβασης: Με την παρούσα σύμβαση δίδεται στον αντισυμβαλλόμενο το δικαίωμα εκτέλεσης χρηματιστηριακών συναλλαγών επί κινητών αξιών και χρηματοπιστωτικών μέσων, κατά την έννοια του ν. 2396/1996 και στο πλαίσιο των παρακάτω αναφερόμενων όρων. Ως υπηρεσίες εκτέλεσης χρηματιστηριακών συναλλαγών θεωρούνται οι εν λόγω επί μετοχών, ομολόγων και άλλων τίτλων, η εκτέλεση εντολών αγοράς μεριδίων αμοιβαίων κεφαλαίων και η διαβίβαση εντολών για συμμετοχή σε δημόσιες εγγραφές. Η παρούσα σύμβαση δεν αφορά κάποια άλλη επενδυτική υπηρεσία και ειδικά την διαχείριση του χαρτοφυλακίου ή την παροχή επενδυτικών συμβουλών καθ' οιονδήποτε τρόπο.

(11)

Ημερομηνία σύναψης: 15/10/2001

Συμβαλλόμενα μέρη: NUNTIUS AXEPEY

Διάρκεια σύμβασης: Αορίστου χρόνου

Αμοιβή: 0,3% επί της καθαρής αξίας συναλλαγής αναγραφόμενης στο πινακίδιο

Αντικείμενο σύμβασης: Με την παρούσα σύμβαση δίδεται στον αντισυμβαλλόμενο το δικαίωμα εκτέλεσης χρηματιστηριακών συναλλαγών επί κινητών αξιών και χρηματοπιστωτικών μέσων, κατά την έννοια του ν. 2396/1996 και στο πλαίσιο των παρακάτω αναφερόμενων όρων. Ως υπηρεσίες εκτέλεσης χρηματιστηριακών συναλλαγών θεωρούνται οι εν λόγω επί μετοχών, ομολόγων και άλλων τίτλων, η εκτέλεση εντολών αγοράς μεριδίων αμοιβαίων κεφαλαίων και η διαβίβαση εντολών για συμμετοχή σε δημόσιες εγγραφές. Η παρούσα σύμβαση δεν αφορά κάποια άλλη επενδυτική υπηρεσία και ειδικά την διαχείριση του χαρτοφυλακίου ή την παροχή επενδυτικών συμβουλών καθ' οιονδήποτε τρόπο.

(12)

Ημερομηνία σύναψης: 15/10/2001

Συμβαλλόμενα μέρη: Ζ. ΠΟΡΤΑΛΑΚΗΣ ΑΧΕ

Διάρκεια σύμβασης: Αορίστου χρόνου

Αμοιβή: 0,25% επί της καθαρής αξίας συναλλαγής αναγραφόμενης στο πινακίδιο

Αντικείμενο σύμβασης: Με την παρούσα σύμβαση δίδεται στον αντισυμβαλλόμενο το δικαίωμα εκτέλεσης χρηματιστηριακών συναλλαγών επί κινητών αξιών και χρηματοπιστωτικών μέσων, κατά την έννοια του ν. 2396/1996 και στο πλαίσιο των παρακάτω αναφερόμενων όρων. Ως υπηρεσίες εκτέλεσης χρηματιστηριακών συναλλαγών θεωρούνται οι εν λόγω επί μετοχών, ομολόγων και άλλων τίτλων, η εκτέλεση εντολών αγοράς μεριδίων αμοιβαίων κεφαλαίων και η διαβίβαση εντολών για συμμετοχή σε δημόσιες εγγραφές. Η παρούσα σύμβαση δεν αφορά κάποια άλλη επενδυτική υπηρεσία και ειδικά την διαχείριση του χαρτοφυλακίου ή την παροχή επενδυτικών συμβουλών καθ' οιονδήποτε τρόπο.

(13)

Ημερομηνία σύναψης: 12/12/2000

Συμβαλλόμενα μέρη: ΚΑΠΠΑ ΑΧΕ

Διάρκεια σύμβασης: Αορίστου χρόνου

Αμοιβή: 0,25% επί της καθαρής αξίας συναλλαγής αναγραφόμενης στο πινακίδιο

Αντικείμενο σύμβασης: Με την παρούσα σύμβαση δίδεται στον αντισυμβαλλόμενο το δικαίωμα εκτέλεσης χρηματιστηριακών συναλλαγών επί κινητών αξιών και χρηματοπιστωτικών μέσων, κατά την έννοια του ν. 2396/1996 και στο πλαίσιο των παρακάτω αναφερόμενων όρων. Ως υπηρεσίες εκτέλεσης χρηματιστηριακών συναλλαγών θεωρούνται οι εν λόγω επί μετοχών, ομολόγων και άλλων τίτλων, η εκτέλεση εντολών αγοράς μεριδίων αμοιβαίων κεφαλαίων και η διαβίβαση εντολών για συμμετοχή σε δημόσιες εγγραφές. Η παρούσα σύμβαση δεν αφορά κάποια άλλη επενδυτική υπηρεσία και ειδικά την διαχείριση του χαρτοφυλακίου ή την παροχή επενδυτικών συμβουλών καθ' οιονδήποτε τρόπο.

(14)

Ημερομηνία σύναψης: 26/10/2000

Συμβαλλόμενα μέρη: ΠΕΡΒΑΝΑΣ ΑΧΕ

Διάρκεια σύμβασης: Αορίστου χρόνου

Αμοιβή: 0,3% επί της καθαρής αξίας συναλλαγής αναγραφόμενης στο πινακίδιο

Αντικείμενο σύμβασης: Με την παρούσα σύμβαση δίδεται στον αντισυμβαλλόμενο το δικαίωμα εκτέλεσης χρηματιστηριακών συναλλαγών επί κινητών αξιών και χρηματοπιστωτικών μέσων, κατά την έννοια του ν. 2396/1996 και στο πλαίσιο των παρακάτω αναφερόμενων όρων. Ως υπηρεσίες εκτέλεσης χρηματιστηριακών συναλλαγών θεωρούνται οι εν λόγω επί μετοχών, ομολόγων και άλλων τίτλων, η εκτέλεση εντολών αγοράς μεριδίων αμοιβαίων κεφαλαίων και η διαβίβαση εντολών για συμμετοχή σε δημόσιες εγγραφές. Η παρούσα σύμβαση δεν αφορά κάποια άλλη επενδυτική υπηρεσία και ειδικά την διαχείριση του χαρτοφυλακίου ή την παροχή επενδυτικών συμβουλών καθ' οιονδήποτε τρόπο.

(15)

Ημερομηνία σύναψης: 16/01/2001**Συμβαλλόμενα μέρη:** ΚΥΚΛΟΣ ΑΧΕ**Διάρκεια σύμβασης:** Αορίστου χρόνου**Αμοιβή:** 0,25% επί της καθαρής αξίας συναλλαγής αναγραφόμενης στο πινακίδιο

Αντικείμενο σύμβασης: Με την παρούσα σύμβαση δίδεται στον αντισυμβαλλόμενο το δικαίωμα εκτέλεσης χρηματιστηριακών συναλλαγών επί κινητών αξιών και χρηματοπιστωτικών μέσων, κατά την έννοια του ν. 2396/1996 και στο πλαίσιο των παρακάτω αναφερόμενων όρων. Ως υπηρεσίες εκτέλεσης χρηματιστηριακών συναλλαγών θεωρούνται οι εν λόγω επί μετοχών, ομολόγων και άλλων τίτλων, η εκτέλεση εντολών αγοράς μεριδίων αμοιβαίων κεφαλαίων και η διαβίβαση εντολών για συμμετοχή σε δημόσιες εγγραφές. Η παρούσα σύμβαση δεν αφορά κάποια άλλη επενδυτική υπηρεσία και ειδικά την διαχείριση του χαρτοφυλακίου ή την παροχή επενδυτικών συμβουλών καθ' οιονδήποτε τρόπο.

(16)

Ημερομηνία σύναψης: 12/03/1999**Συμβαλλόμενα μέρη:** ΕΓΝΑΤΙΑ ΑΧΕ**Διάρκεια σύμβασης:** Αορίστου χρόνου**Αμοιβή:** 0,2% επί της καθαρής αξίας συναλλαγής αναγραφόμενης στο πινακίδιο

Αντικείμενο σύμβασης: Με την παρούσα σύμβαση δίδεται στον αντισυμβαλλόμενο το δικαίωμα εκτέλεσης χρηματιστηριακών συναλλαγών επί κινητών αξιών και χρηματοπιστωτικών μέσων, κατά την έννοια του ν. 2396/1996 και στο πλαίσιο των παρακάτω αναφερόμενων όρων. Ως υπηρεσίες εκτέλεσης χρηματιστηριακών συναλλαγών θεωρούνται οι εν λόγω επί μετοχών, ομολόγων και άλλων τίτλων, η εκτέλεση εντολών αγοράς μεριδίων αμοιβαίων κεφαλαίων και η διαβίβαση εντολών για συμμετοχή σε δημόσιες εγγραφές. Η παρούσα σύμβαση δεν αφορά κάποια άλλη επενδυτική υπηρεσία και ειδικά την διαχείριση του χαρτοφυλακίου ή την παροχή επενδυτικών συμβουλών καθ' οιονδήποτε τρόπο.

(17)

Ημερομηνία σύναψης: 30/08/2002**Συμβαλλόμενα μέρη:** ΕΓΝΑΤΙΑ ΑΧΕ**Διάρκεια σύμβασης:** Αορίστου χρόνου**Αμοιβή:** FTSE 20 (FUTURES)

10 € TOTAL

FT 40 (FUTURES)

7 € TOTAL

FTSE 20 (OPTIONS)

3 € & 1,5% ΣΤΟ PREMIUM

FT 40 (OPTIONS)

1 € & 1,5% ΣΤΟ PREMIUM

STOCK REPO

5 € ANA METOXH

REVERSE STOCK REPO

0,25% ΕΠΙ ΤΟΥ ΣΥΜΒΟΛΑΙΟΥ

Αντικείμενο σύμβασης: Με την παρούσα σύμβαση αναλαμβάνεται η υποχρέωση έναντι του πελάτη για παροχή επενδυτικών υπηρεσιών που συνίστανται στη λήψη και εκτέλεση παραγγελιών για συναλλαγές επί παραγώγων στο ΧΠΑ καθώς και υπηρεσίες εκκαθάρισης μέσω της ΕΤΕΣΕΠ για τις συναλλαγές που θα πραγματοποιήσει ο πελάτης επί παραγώγων με την διαμεσολάβηση της εταιρείας.

(18)

Ημερομηνία σύναψης: 30/12/1996**Συμβαλλόμενα μέρη:** Π & Κ ΑΧΕ**Διάρκεια σύμβασης:** Αορίστου χρόνου**Αμοιβή:** 0,2% επί της καθαρής αξίας συναλλαγής αναγραφόμενης στο πινακίδιο

Αντικείμενο σύμβασης: Με την παρούσα σύμβαση δίδεται στον αντισυμβαλλόμενο το δικαίωμα εκτέλεσης χρηματιστηριακών συναλλαγών επί κινητών αξιών και χρηματοπιστωτικών μέσων, κατά την έννοια του ν. 2396/1996 και στο πλαίσιο των παρακάτω αναφερόμενων όρων. Ως υπηρεσίες εκτέλεσης χρηματιστηριακών συναλλαγών θεωρούνται οι εν λόγω επί μετοχών, ομολόγων και άλλων τίτλων, η εκτέλεση εντολών αγοράς μεριδίων αμοιβαίων κεφαλαίων και η διαβίβαση εντολών για συμμετοχή σε δημόσιες εγγραφές. Η παρούσα σύμβαση δεν αφορά κάποια άλλη επενδυτική υπηρεσία και ειδικά την διαχείριση του χαρτοφυλακίου ή την παροχή επενδυτικών συμβουλών καθ' οιονδήποτε τρόπο.

(19)

Ημερομηνία σύναψης: 18/08/1999**Συμβαλλόμενα μέρη:** Π & Κ ΑΧΕ**Διάρκεια σύμβασης:** Αορίστου χρόνου**Αμοιβή:** FTSE 20 (FUTURES)

12 € TOTAL

FT 40 (FUTURES)

8 € TOTAL

FTSE 20 (OPTIONS)

20 Πόντους 6 €

20-50 Πόντους 7 €

50-80 Πόντους 8 €

80-120 Πόντους 10 €

120- Πόντους 12 €

FT 40 (OPTIONS)

0-10 Πόντους 4 €

10-25 Πόντους 6 €

25-40 Πόντους 7 €

40-60 Πόντους 8 €

60- Πόντους 10 €

STOCK FUTURES

0,25% NATIONAL

Αντικείμενο σύμβασης: Με την παρούσα σύμβαση αναλαμβάνεται η υποχρέωση έναντι του πελάτη για παροχή επενδυτικών υπηρεσιών που συνίστανται στη λήψη και εκτέλεση παραγγελιών για συναλλαγές επί παραγώγων στο ΧΠΑ καθώς και υπηρεσίες εκκαθάρισης μέσω της ΕΤΕΣΕΠ για τις συναλλαγές που θα πραγματοποιήσει ο πελάτης επί παραγώγων με την διαμεσολάβηση της εταιρείας.

(20)

Ημερομηνία σύναψης: 15/12/1999**Συμβαλλόμενα μέρη:** EFG EUROBANK ΑΧΕΠΕΥ**Διάρκεια σύμβασης:** Αορίστου χρόνου**Αμοιβή:** 0,25% επί της καθαρής αξίας συναλλαγής αναγραφόμενης στο πινακίδιο

Αντικείμενο σύμβασης: Με την παρούσα σύμβαση δίδεται στον αντισυμβαλλόμενο το δικαίωμα εκτέλεσης χρηματιστηριακών συναλλαγών επί κινητών αξιών και χρηματοπιστωτικών μέσων, κατά την έννοια του ν. 2396/1996 και στο πλαίσιο των παρακάτω αναφερόμενων όρων. Ως υπηρεσίες εκτέλεσης χρηματιστηριακών συναλλαγών θεωρούνται οι εν λόγω επί μετοχών, ομολόγων και άλλων τίτλων, η εκτέλεση εντολών αγοράς μεριδίων αμοιβαίων κεφαλαίων και η διαβίβαση εντολών για συμμετοχή σε δημόσιες εγγραφές. Η παρούσα σύμβαση δεν αφορά κάποια άλλη επενδυτική υπηρεσία και ειδικά την διαχείριση του χαρτοφυλακίου ή την παροχή επενδυτικών συμβουλών καθ' οιονδήποτε τρόπο.

(21)

Ημερομηνία σύναψης: 20/4/2000**Συμβαλλόμενα μέρη:** EFG EUROBANK ΑΧΕΠΕΥ**Διάρκεια σύμβασης:** Αορίστου χρόνου**Αμοιβή:** FTSE 20 (FUTURES)

6 € ΕΚΚΑΘΑΡΙΣΗ

6 € TRADERS

1,8 € MARKET

FT 40 (FUTURES)

3,75 € ΕΚΚΑΘΑΡΙΣΗ

3,75 € TRADERS

1 € MARKET

FTSE 20 (OPTIONS)

3,07 € ΕΚΚΑΘΑΡΙΣΗ

3,07 € TRADERS

1,2 € MARKET

FT 40 (OPTIONS)

2,6 € ΕΚΚΑΘΑΡΙΣΗ

2,6 € TRADERS

0,5 € MARKET

Αντικείμενο σύμβασης: Με την παρούσα σύμβαση αναλαμβάνεται η υποχρέωση έναντι του πελάτη για παροχή επενδυτικών υπηρεσιών που συνίστανται στη λήψη και εκτέλεση παραγγελιών για συναλλαγές επί παραγώγων στο ΧΠΑ καθώς και υπηρεσίες εκκαθάρισης μέσω της ΕΤΕΣΕΠ για τις συναλλαγές που θα πραγματοποιήσει ο πελάτης επί παραγώγων με την διαμεσολάβηση της εταιρείας.

(22)

Ημερομηνία σύναψης: 31/03/1997**Συμβαλλόμενα μέρη:** ΕΛΛΗΝΙΚΗ ΑΧΕ**Διάρκεια σύμβασης:** Αορίστου χρόνου**Αμοιβή:** 0,25% επί της καθαρής αξίας συναλλαγής αναγραφόμενης στο πινακίδιο

Αντικείμενο σύμβασης: Με την παρούσα σύμβαση δίδεται στον αντισυμβαλλόμενο το δικαίωμα εκτέλεσης χρηματιστηριακών συναλλαγών επί κινητών αξιών και χρηματοπιστωτικών μέσων, κατά την έννοια του ν. 2396/1996 και στο πλαίσιο των παρακάτω αναφερόμενων όρων. Ως υπηρεσίες εκτέλεσης χρηματιστηριακών συναλλαγών θεωρούνται οι εν λόγω επί μετοχών, ομολόγων και άλλων τίτλων, η εκτέλεση εντολών αγοράς μεριδίων αμοιβαίων κεφαλαίων και η διαβίβαση εντολών για συμμετοχή σε δημόσιες εγγραφές. Η παρούσα σύμβαση δεν αφορά κάποια άλλη επενδυτική υπηρεσία και ειδικά την διαχείριση του χαρτοφυλακίου ή την παροχή επενδυτικών συμβουλών καθ' οιονδήποτε τρόπο.

(23)

Ημερομηνία σύναψης: 30/08/1999**Συμβαλλόμενα μέρη:** ΕΛΛΗΝΙΚΗ ΑΧΕ**Διάρκεια σύμβασης:** Αορίστου χρόνου**Αμοιβή:** FTSE 20 (FUTURES)

25 € ΧΡΗΜΑΤΙΣΤΗΡΙΑΚΗ

1,8 € MARKET

FT 40 (FUTURES)

15 € ΧΡΗΜΑΤΙΣΤΗΡΙΑΚΗ

1 € MARKET

FTSE 20 (OPTIONS)FT 40 (OPTIONS)1% του premium με 1 Euro minimum &
8 Euro maximum

1,2 MARKET

STOCK FUTURES

1% της ονομαστικής αξίας

1% του premium με 3 Euro minimum &
10 Euro maximum

1,2 MARKET

Αντικείμενο σύμβασης: Με την παρούσα σύμβαση αναλαμβάνεται η υποχρέωση έναντι του πελάτη για παροχή επενδυτικών υπηρεσιών που συνίστανται στη λήψη και εκτέλεση παραγγελιών για συναλλαγές επί παραγώγων στο ΧΠΑ καθώς και υπηρεσίες εκκαθάρισης μέσω της ΕΤΕΣΕΠ για τις συναλλαγές που θα πραγματοποιήσει ο πελάτης επί παραγώγων με την διαμεσολάβηση της εταιρείας.

(24)

Ημερομηνία σύναψης: 30/07/2001**Συμβαλλόμενα μέρη:** EFG TELESIS FINANCE ΑΕΠΕΥ**Διάρκεια σύμβασης:** Αορίστου χρόνου**Αμοιβή:** 35.216,43 μηνιαίως

Αντικείμενο σύμβασης: Παροχή χρηματοοικονομικών αναλύσεων για εταιρείες μη εισηγμένες στο ΧΑΑ ή σε οποιαδήποτε άλλη αναγνωρισμένη χρηματιστηριακή αγορά.

ΣΥΜΒΑΣΕΙΣ ΛΟΓΙΣΜΙΚΟΥ ΑΝΤΙΚΕΙΜΕΝΟΥ

(1)

Ημερομηνία σύναψης: 05/06/2002**Συμβαλλόμενα μέρη:** INTERNET HELLAS A.E.**Διάρκεια σύμβασης:** 1 έτος**Αμοιβή:** 700 € ετησίως**Αντικείμενο σύμβασης:** Φιλοξενία εταιρικού WEBSITE και διαχείριση E-mail χρηστών.

(2)

Ημερομηνία σύναψης: 28/02/2002**Συμβαλλόμενα μέρη:** HEWLETT - PACKARD A.E.**Διάρκεια σύμβασης:** 1 έτος**Αμοιβή:** 223,44 € ετησίως**Αντικείμενο σύμβασης:** Συντήρηση εκτυπωτή HEWLETT – PACKARD 2000 CN

(3)

Ημερομηνία σύναψης: 30/03/2002**Συμβαλλόμενα μέρη:** NATCOM A.E.**Διάρκεια σύμβασης:** 1 έτος**Αμοιβή:** 1.056,78 € ετησίως**Αντικείμενο σύμβασης:** Συνδρομή υπηρεσίας αναζήτησης δημοσιευμάτων μέσω INTERNET.

(4)

Ημερομηνία σύναψης: 17/04/2002**Συμβαλλόμενα μέρη:** MULTISHOP A.E.**Διάρκεια σύμβασης:** 1 έτος**Αμοιβή:** 225 € ετησίως**Αντικείμενο σύμβασης:** Συντήρηση φωτοτυπικού TOSHIBA 1310

(5)

Ημερομηνία σύναψης: 22/05/2002

Συμβαλλόμενα μέρη: INTERAXON A.E.

Διάρκεια σύμβασης: 2 έτη

Αμοιβή: 129,50 € ετησίως

Αντικείμενο σύμβασης: Σύμβαση για πρόγραμμα προστασίας κατά ιών (5 χρήστες)

(6)

Ημερομηνία σύναψης: 14/06/2001

Συμβαλλόμενα μέρη: TOPNET A.E.

Διάρκεια σύμβασης: 2 έτη

Αμοιβή: 517,80 € ετησίως

Αντικείμενο σύμβασης: Σύμβαση για πρόγραμμα προστασίας κατά ιών (20 χρήστες)

(7)

Ημερομηνία σύναψης: 27/03/2002

Συμβαλλόμενα μέρη: INTERAXON A.E.

Διάρκεια σύμβασης: 1 έτος

Αμοιβή: 915,15 € ετησίως

Αντικείμενο σύμβασης: Ετήσιο συμβόλαιο συντήρησης για συσκευή FIREWALL (προστασία επιθέσεων μέσω INTERNET)

(8)

Ημερομηνία σύναψης: 28/03/2002

Συμβαλλόμενα μέρη: REUTERS A.E.

Διάρκεια σύμβασης: 1 έτος

Αμοιβή: 2.339,81 € μηνιαίως

Αντικείμενο σύμβασης: Παροχή υπηρεσιών REUTERS

(9)

Ημερομηνία σύναψης: 22/05/2002

Συμβαλλόμενα μέρη: ORACOM A.E.

Διάρκεια σύμβασης: 1 έτος

Αμοιβή: 519,49 € ετησίως

Αντικείμενο σύμβασης: Συντήρηση εκτυπωτή TEKTRONIX 840

(10)

Ημερομηνία σύναψης: 10/05/2002

Συμβαλλόμενα μέρη: ORACOM A.E.

Διάρκεια σύμβασης: 1 έτος

Αμοιβή: 455,08 € ετησίως

Αντικείμενο σύμβασης: Συντήρηση εκτυπωτή XEROX N2025

(11)

Ημερομηνία σύναψης: 06/08/1999

Συμβαλλόμενα μέρη: FORTHNET A.E.

Διάρκεια σύμβασης: Αορίστου χρόνου

Αμοιβή: 704,31 € μηνιαίως

Αντικείμενο σύμβασης: Παροχή υπηρεσιών FORTHNET SMART (Πρόγραμμα παρακολούθησης χρηματιστηριακών συναλλαγών)

(12)

Ημερομηνία σύναψης: 24/11/2001

Συμβαλλόμενα μέρη: FORTHNET A.E.

Διάρκεια σύμβασης: Αορίστου χρόνου

Αμοιβή: 76,91 € μηνιαίως

Αντικείμενο σύμβασης: Μισθωμένη γραμμή για INTERNET.

(13)

Ημερομηνία σύναψης: 15/06/2001

Συμβαλλόμενα μέρη: MICROMEDIA BRITANNIA A.E.

Διάρκεια σύμβασης: 1 έτος

Αμοιβή: 176,95 € ετησίως

Αντικείμενο σύμβασης: Συντήρηση φωτοτυπικού SHARP SF 2218

(14)

Ημερομηνία σύναψης: 21/11/2000

Συμβαλλόμενα μέρη: NETWORK SOLUTIONS

Διάρκεια σύμβασης: 3 έτη

Αμοιβή: 21,05 € ετησίως

Αντικείμενο σύμβασης: Καταχώρηση του ονόματος «ergoinvest.com» για το INTERNET

(15)

Ημερομηνία σύναψης: 21/11/2002

Συμβαλλόμενα μέρη: ERGOINVEST GR / HOSTMASTER GR

Διάρκεια σύμβασης: 1 έτος

Αμοιβή: 44,07 € ετησίως

Αντικείμενο σύμβασης: Καταχώρηση του ονόματος «ergoinvest.gr» για το INTERNET

ΔΙΑΦΟΡΕΣ ΣΥΜΒΑΣΕΙΣ

(1)

Ημερομηνία σύναψης: 11/10/2002

Συμβαλλόμενα μέρη: CLIMATECH A.E.

Διάρκεια σύμβασης: 1 έτος

Αμοιβή: 880,51 € ετησίως

Αντικείμενο σύμβασης: Περιλαμβάνει περιοδικό έλεγχο συντήρησης, καθαρισμό φίλτρων & επιδιορθώσεις κλιματιστικών.

(2)

Ημερομηνία σύναψης: 20/07/2002

Συμβαλλόμενα μέρη: FIREWALL EPE

Διάρκεια σύμβασης: 1 έτος

Αμοιβή: 350 € ετησίως

Αντικείμενο σύμβασης: Συμβόλαιο για τη συντήρηση της πυρασφάλειας.

(3)

Ημερομηνία σύναψης: 16/09/1998

Συμβαλλόμενα μέρη: EFG EUROBANK – ERGASIAS A.E (ΘΕΜΑΤΟΦΥΛΑΚΗ)

Διάρκεια σύμβασης: Αορίστου χρόνου

Αμοιβή: 0,035% ανά τρίμηνο πάνω στη τρέχουσα αξία του χαρτοφυλακίου

Αντικείμενο σύμβασης: Ο Θεματοφύλακας αναλαμβάνει την υποχρέωση έναντι αμοιβής να φυλάττει όλες τις κινητές αξίες αυτής και ειδικότερα εκείνες που παραδίδονται στη Τράπεζα.

(4)

Ημερομηνία σύναψης: 30/08/2001

Συμβαλλόμενα μέρη: ΠΠΣΟΣ ΝΙΚΟΛΑΟΣ (Τεχνικός Ασφαλείας)

Διάρκεια σύμβασης: Αορίστου χρόνου

Αμοιβή: 35,22 € ετησίως

Αντικείμενο σύμβασης: Παροχή υπηρεσιών σε θέματα ασφαλείας της εργασίας των απασχολουμένων από την εταιρεία προσώπων.

(5)

Ημερομηνία σύναψης: 05/11/2002

Συμβαλλόμενα μέρη: PROFESSIONAL COMPUTER SERVICES AE

Διάρκεια σύμβασης: Ετήσια ανανέωση

Αμοιβή: 5.232,00 € ετησίως

Αντικείμενο σύμβασης: Παροχή υπηρεσιών σε θέματα Τεχνικής Υποστήριξης Λογισμικού Προγράμματος FORTUNE.

(6)

Ημερομηνία σύναψης: 20/04/1999

Συμβαλλόμενα μέρη: HERTZ AUTOHELLAS S.A.

Διάρκεια σύμβασης: 5 χρόνια

Αμοιβή: 1.417,59 μηνιαίως

Αντικείμενο σύμβασης: Μίσθωση του αυτοκινήτου υπ' αριθμόν ΥΗΗ 8852 τύπου MERCEDES.

(7)

Ημερομηνία σύναψης: 20/01/1998

Συμβαλλόμενα μέρη: ΣΥΜΒΟΥΛΟΙ ΕΠΕΝΔΥΣΕΩΝ ΕΡΓΑΣΙΑΣ Α.Ε.

Διάρκεια σύμβασης: Αορίστου χρόνου

Αμοιβή: 5.000 € ετησίως

Αντικείμενο σύμβασης: Παροχή απαιτούμενων λογιστικών εργασιών, τήρηση βιβλίων, έκδοση παραστατικών, ανάλυση χαρτοφυλακίου και σύνταξη οικονομικών καταστάσεων της εταιρείας «ΣΥΜΒΟΥΛΟΙ ΕΠΕΝΔΥΣΕΩΝ ΕΡΓΑΣΙΑΣ Α.Ε.»

(8)

Ημερομηνία σύναψης: 17/01/2002

Συμβαλλόμενα μέρη: GENERALI LIFE

Διάρκεια σύμβασης: Αορίστου χρόνου

Αμοιβή: 13.234,59 € ετησίως

Αντικείμενο σύμβασης: Νοσοκομειακή & Εξωνοσοκομειακή Περίθαλψη από ατύχημα & ασθένεια προσωπικού.

(9)

Ημερομηνία σύναψης: 17/07/2002

Συμβαλλόμενα μέρη: UNITED INSURANCE Α.Ε.

Διάρκεια σύμβασης: 1 έτος

Αμοιβή: 18,71 € ετησίως

Αντικείμενο σύμβασης: Ασφαλιστική κάλυψη H/Y Lap Top

(10)

Ημερομηνία σύναψης: 17/07/2002

Συμβαλλόμενα μέρη: UNITED INSURANCE Α.Ε.

Διάρκεια σύμβασης: 1 έτος

Αμοιβή: 889,46 € ετησίως

Αντικείμενο σύμβασης: Γενική Ασφάλεια Κτιρίου & Περιεχομένου

(11)

Ημερομηνία σύναψης: 01/07/2002

Συμβαλλόμενα μέρη: ΣΥΜΒΟΥΛΟΙ ΕΠΕΝΔΥΣΕΩΝ ΕΡΓΑΣΙΑΣ Α.Ε.

Διάρκεια σύμβασης: 9 έτη

Αμοιβή: 184,64 € ετησίως πλέον 1,8% χαρτοσήμου

Αντικείμενο σύμβασης: Υπεκμίσθωση χώρου 8,72 τ.μ του Γ' ορόφου της Πανεπιστημίου 13 για την στέγαση των γραφείων της εταιρείας «ΣΥΜΒΟΥΛΟΙ ΕΠΕΝΔΥΣΕΩΝ ΕΡΓΑΣΙΑΣ Α.Ε.»

(12)

Ημερομηνία σύναψης: 01/04/2001

Συμβαλλόμενα μέρη: CLEANING CARE Α.Ε.

Διάρκεια σύμβασης: Αορίστου χρόνου

Αμοιβή: 740 € μηνιαίως

Αντικείμενο σύμβασης: Καθαρισμός εσωτερικών χώρων των γραφείων

9.12 Συμμετοχές των Μελών Δ.Σ. και των Κυρίων Μετόχων στο Διοικητικό Συμβούλιο ή / και στο μετοχικό κεφάλαιο άλλων εταιριών

Στον παρακάτω πίνακα παρουσιάζονται οι συμμετοχές των μελών του Διοικητικού Συμβουλίου της εταιρείας και των Κυρίων Μετόχων της (μέτοχοι με συμμετοχή στο κεφάλαιο της εταιρείας ίση ή μεγαλύτερη του 5%) στο Διοικητικό Συμβούλιο ή / και στο μετοχικό κεφάλαιο άλλων εταιριών με ποσοστό μεγαλύτερο ή ίσο του 10%.

Μέλη Δ.Σ.	Εταιρεία που Συμμετέχουν	Θέση	% Συμ/χής
Ηλίας Μ. Στασινόπουλος	Μ.Σ.ΣΤΑΣΙΝΟΠΟΥΛΟΣ Α.Ε.	Πρόεδρος & Διευθύνων Σύμβουλος	13,41
	ΣΤΑΛ Α.Ε.	Αντιπρόεδρος & Διευθύνων Σύμβουλος	19,35
	ΙΣΙΣ Α.Ε.	Πρόεδρος & Διευθύνων Σύμβουλος	13,56
	ΣΤΑΣΙΝΟΠΟΥΛΟΣ ΦΟΡΜΑΙΚΕΣ ΕΛΛΑΔΟΣ Α.Β.Ε.	Πρόεδρος & Διευθύνων Σύμβουλος	-
	ΤΕΧΟ Α.Ε.	Μέλος Δ.Σ.	-
	Γενικό Συμβούλιο Συνδέσμου Ελλήνων Βιομηχάνων (ΣΕΒ)	Μέλος	-
	ΕΝΩΣΗ ΕΤΑΙΡΕΙΩΝ ΕΙΣΗΓΜΕΝΩΝ ΣΤΟ ΧΡΗΜΑΤΙΣΤΗΡΙΟ ΑΞΙΩΝ ΑΘΗΝΩΝ	Μέλος Εκτελεστικής Επιτροπής	-
	Εμπορικό & Βιομηχανικό Επιμελητήριο Ελλάδος (ΕΒΕΑ)	Μέλος	-
Θεόδωρος Ι. Τριφύλλης	ΤΕΧΟ Α.Ε.	Πρόεδρος & Διευθύνων Σύμβουλος	69,00
	ΓΟΥΡΔΟΜΙΧΑΛΗΣ ΝΑΥΤΙΛΙΑΚΗ Α.Ε.	Διευθύνων Σύμβουλος	-
	ΓΟΥΡΔΟΜΙΧΑΛΗΣ ΤΟΥΡΙΣΤΙΚΗ Α.Ε.	Μέλος Δ.Σ.	-
	ΣΤΑΛ Α.Ε.	Μέλος Δ.Σ.	-
Μάρθα Β. Φωτεινοπούλου	ΠΕΡΙΦΕΡΕΙΑΚΟ ΚΕΝΤΡΟ ΕΠΑΓΓΕΛΜΑΤΙΚΗΣ ΚΑΤΑΡΤΗΣΗΣ ΧΡΗΜΑΤΙΣΤΗΡΙΑΚΩΝ ΥΠΗΡΕΣΙΩΝ	Μέλος Δ.Σ.	-
Φρειδερίκη Ι. Βασιλείου	-	-	-
Απόστολος Θ. Δοξιάδης	ΛΑΜΨΑ Α.Ε.	Αντιπρόεδρος	-
	ΑΜΦΙΤΡΥΩΝ Α.Ε.	Μέλος Δ.Σ.	-
Παναγιώτης Γ. Δράκος	ΕΝΩΣΗ ΕΤΑΙΡΕΙΩΝ ΕΙΣΗΓΜΕΝΩΝ ΣΤΟ ΧΡΗΜΑΤΙΣΤΗΡΙΟ ΑΞΙΩΝ ΑΘΗΝΩΝ	Πρόεδρος Εκτελεστικής Επιτροπής	-
	ΑΕΔΑΚ ΑΣΦΑΛΙΣΤΙΚΩΝ ΟΡΓΑΝΙΣΜΩΝ	Μέλος Δ.Σ.	-
	ΧΡΗΜΑΤΙΣΤΗΡΙΟ ΑΞΙΩΝ ΑΘΗΝΩΝ Α.Ε.	Μέλος Δ.Σ.	-
Αναστάσιος Χ. Ιωαννίδης	ERGO FINANCE (έχει λυθεί λόγω συγχωνεύσεως από 31.12.02)	Μέλος Δ.Σ.	-
Σπήλιος Α. Μούζουλας	SGAM GREECE	Μέλος Δ.Σ.	-
Ξενοφών Κ. Νικήτας	Τράπεζα EFG Eurobank Ergasias Α.Ε.	Πρόεδρος	0,004

Τα μέλη του Δ.Σ. δεν συμμετέχουν σε άλλες εταιρίες ως μέτοχοι με ποσοστό μεγαλύτερο ή ίσο του 10% του μετοχικού κεφαλαίου, ή ως μέλη του Διοικητικού Συμβουλίου ή / και της Διοίκησης ούτε ασκούν διοικητική επιρροή σε άλλες πλην των παραπάνω εταιριών.

Ουδεμία επιχειρηματική σχέση, συμφωνία, σύμβαση ή συναλλαγή υφίσταται μεταξύ της Εταιρείας και των εταιριών στο κεφάλαιο και στην διοίκηση των οποίων συμμετέχουν τα μέλη του Δ.Σ. και οι κύριοι μέτοχοι της εταιρείας.

Οι συμμετοχές των Κυρίων Μετόχων και των Μελών του Διοικητικού Συμβουλίου της Τράπεζας EFG Eurobank Ergasias A.E., παρουσιάζονται στο κεφάλαιο 8.9.

Εταιρείες στις οποίες συμμετέχουν τα μέλη του Δ.Σ. της απορροφούμενης εταιρείας

Μ.Σ.ΣΤΑΣΙΝΟΠΟΥΛΟΣ Α.Ε.

Η εταιρεία ιδρύθηκε το 1964 και έχει έδρα στην Αισχύλου 10, Αθήνα 10554. Αντικείμενο της είναι οι εισαγωγές & η εμπορία ξυλείας.

Η σύνθεση του Διοικητικού Συμβουλίου έχει ως εξής:

1. Ηλίας Μ. Στασινόπουλος, Πρόεδρος και Διευθύνων Σύμβουλος
2. Σαράντος Μ. Στασινόπουλος, Αντιπρόεδρος και Διευθύνων Σύμβουλος
3. Μιχαήλ Η. Στασινόπουλος, Μέλος
4. Αντώνιος Η. Στασινόπουλος, Μέλος

Η μετοχική σύνθεση της Εταιρείας έχει ως ακολούθως: Η. Στασινόπουλος 13,41%, Σ. Στασινόπουλος 13,41%, Μ. Στασινόπουλος 22,13%, Α. Στασινόπουλος 22,08%, λοιποί μέτοχοι 28,97%.

Οικονομικά Στοιχεία (σε χιλ. €)	2001
Ίδια Κεφάλαια	3.515
Κύκλος εργασιών	729
Κέρδη προ Φόρων	41
Κέρδη μετά από Φόρους	41

ΣΤΑΑ Α.Ε.

Η εταιρεία ιδρύθηκε το 1984 και έχει έδρα στην Αισχύλου 10, Αθήνα 10554. Αντικείμενο της είναι οι εισαγωγές & η εμπορία επίπλων γραφείου.

Η σύνθεση του Διοικητικού Συμβουλίου έχει ως εξής:

1. Σαράντος Μ. Στασινόπουλος, Πρόεδρος και Διευθύνων Σύμβουλος
2. Ηλίας Μ. Στασινόπουλος, Αντιπρόεδρος και Διευθύνων Σύμβουλος
3. Μιχαήλ Η. Στασινόπουλος, Μέλος
4. Θεόδωρος Ι. Τριφύλλης, Μέλος

Η μετοχική σύνθεση της Εταιρείας έχει ως ακολούθως: Σ. Στασινόπουλος 19,35%, Η. Στασινόπουλος 19,35%, Μ. Στασινόπουλος 9,68%, Α. Στασινόπουλος 9,68%, λοιποί μέτοχοι 41,94%.

Οικονομικά Στοιχεία (σε χιλ. €)	2001
Ίδια Κεφάλαια	191
Κύκλος εργασιών	294
Κέρδη προ Φόρων	3
Κέρδη μετά από Φόρους	3

ΙΣΙΣ Α.Ε.

Η εταιρεία ιδρύθηκε το 1984 και έχει έδρα στην Αισχύλου 10, Αθήνα 10554. Αντικείμενο της είναι οι συμμετοχές & η εκμετάλλευση ακινήτων.

Η σύνθεση του Διοικητικού Συμβουλίου έχει ως εξής:

1. Ηλίας Μ. Στασινόπουλος, Πρόεδρος και Διευθύνων Σύμβουλος
2. Σαράντος Μ. Στασινόπουλος, Αντιπρόεδρος και Διευθύνων Σύμβουλος
3. Μιχαήλ Η. Στασινόπουλος, Μέλος
4. Αντώνιος Η. Στασινόπουλος,

Η μετοχική σύνθεση της Εταιρείας έχει ως ακολούθως: Η. Στασινόπουλος 13,56%, Σ. Στασινόπουλος 12,98%, Μ. Στασινόπουλος 27,14%, Α. Στασινόπουλος 27,14%, Εταιρεία Νοτίου Ελλάδος Α.Ε. 5,90%, λοιποί μέτοχοι 13,28%.

Οικονομικά Στοιχεία (σε χιλ. €)	2001
Ίδια Κεφάλαια	1.188
Κύκλος εργασιών	0
Κέρδη προ Φόρων	0
Κέρδη μετά από Φόρους	0

Η εταιρεία φέρεται ως μη έχουσα δραστηριότητα.

ΤΕΧΟ Α.Ε.

Η εταιρεία ιδρύθηκε το 1970 και έχει έδρα στην Ακτή Μιαούλη 93, Πειραιάς 18538. Αντικείμενο της είναι η τεχνική & ξενοδοχειακή οργάνωση.

Η σύνθεση του Διοικητικού Συμβουλίου έχει ως εξής:

1. Θεόδωρος Τριφύλλης, Πρόεδρος και Διευθύνων Σύμβουλος
2. Τούλα Τριφύλλη, Αντιπρόεδρος και Διευθύνων Σύμβουλος
3. Ευανθία Καστρινάκη, Μέλος
4. Ηλίας Στασινόπουλος, Μέλος
5. Σταύρος Κούκιαρης, Μέλος

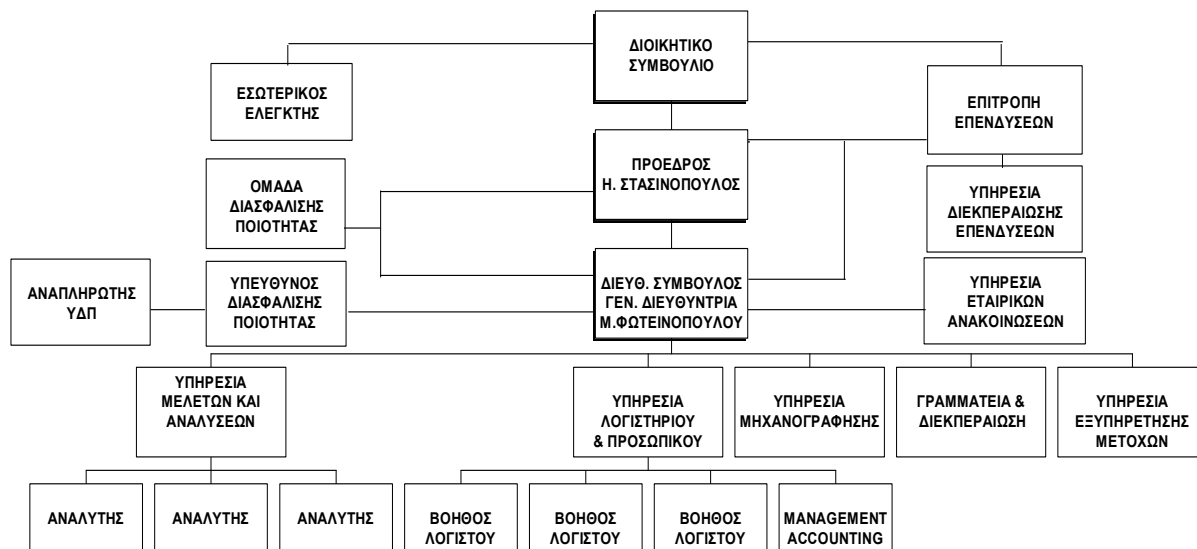
Η μετοχική σύνθεση της Εταιρείας έχει ως ακολούθως: Θ. Τριφύλλης 68,72%, Τ. Τριφύλλη 0,11%, Ι.Θ. Τριφύλλης 10,39%, Ε.Θ. Τριφύλλης 10,39%, Α.Θ. Τριφύλλης 10,39%.

Οικονομικά Στοιχεία (σε χιλ. €)	2001
Ίδια Κεφάλαια	817
Κύκλος εργασιών	337
Κέρδη προ Φόρων	41
Κέρδη μετά από Φόρους	18

Ουδμία επιχειρηματική σχέση, συμφωνία, σύμβαση ή συναλλαγή υφίσταται μεταξύ της Εταιρείας και των εταιρειών στο κεφάλαιο και στην διοίκηση των οποίων συμμετέχουν τα μέλη του Δ.Σ. και οι κύριοι μέτοχοι της εταιρείας.

9.13 Οργανόγραμμα

ΟΡΓΑΝΟΓΡΑΜΜΑ ΤΗΣ ΕΤΑΙΡΙΑΣ "ΕΠΕΝΔΥΣΕΙΣ ΕΡΓΑΣΙΑΣ Α.Ε."



1. ΓΕΝΙΚΗ ΔΙΕΥΘΥΝΣΗ & Δ/ΝΩΝ ΣΥΜΒΟΥΛΟΣ

Παρακολούθηση της οικονομικής αγοράς, συντονισμός του συνόλου των δραστηριοτήτων και εργασιών της εταιρείας, ενημέρωση του Προέδρου και λήψη οδηγιών για την αντιμετώπιση προβλημάτων, απόφαση ενεργειών και κατευθύνσεων.

Υπεύθυνη για θέματα προσωπικού.

Υπεύθυνη Εταιρικών Ανακοινώσεων, επικοινωνία με τράπεζες, χρηματιστηριακές εταιρείες και λοιπές ΕΠΕΥ, υπεύθυνη για τις δημόσιες σχέσεις της εταιρείας και παρακολούθηση ερωτήσεων και τυχόν καταγγελιών από μετόχους ή επενδυτές.

Παρακολούθηση της νομότυπης σύνταξης των λογιστικών και λοιπών εγγράφων και καταστάσεων της εταιρείας και της διαδικασίας διανομής μερίσματος.

Εκπρόσωπος της εταιρείας σε Γενικές Συνελεύσεις ή ορισμός άλλου προσώπου, παράσταση στις συνεδριάσεις του Δ.Σ κι επιμέλεια σύνταξης των πρακτικών αυτών.

2. ΥΠΗΡΕΣΙΑ ΛΟΓΙΣΤΗΡΙΟΥ

Οι συναλλαγές ή άλλες διαχειριστικές πράξεις που συνιστούν διαχείριση του χαρτοφυλακίου της εταιρίας επιβεβαιώνονται με την καταχώρησή τους από την υπηρεσία λογιστηρίου, στα οικεία αρχεία.

Προβάνει στην τύπωση των ισολογίων, τα οποία συμφωνεί με τα υπόλοιπα των λογαριασμών.

Τηρεί και φυλάσσει τα βιβλία και στοιχεία της εταιρίας, σύμφωνα με τον Κώδικα Βιβλίων και Στοιχείων.

Ελέγχει την ορθή εκτέλεση των εντολών για πράξεις αγοραπωλησιών που δίνονται από την Επιτροπή Διεκπεραίωσης Επενδύσεων προς τα μέλη του Χρηματιστηρίου Αξιών Αθηνών.

Είναι υπεύθυνη για την είσπραξη μερισμάτων και τοκομεριδίων, καθώς και την καταβολή των αναλογούντων ποσών για τη συμμετοχή της εταιρείας σε αυξήσεις μετοχικού κεφαλαίου εταιρειών που περιλαμβάνονται στο χαρτοφυλάκιο της.

Είναι υπεύθυνη για την μισθοδοσία και την διεκπεραίωση όλων των εργατικών θεμάτων που αφορούν το προσωπικό.

Καθημερινή αποτίμηση και λογιστική παρακολούθηση πράξεων επί παραγώγων χρηματιστηριακών προϊόντων που διενεργούνται στο Χ.Π.Α.

3. ΥΠΗΡΕΣΙΑ ΜΕΛΕΤΩΝ ΚΑΙ ΑΝΑΛΥΣΕΩΝ

Παρακολουθεί τον ημερήσιο τύπο, τη χρηματιστηριακή αγορά, τα νέα επενδυτικά προϊόντα, την εξέλιξη της αξίας του χαρτοφυλακίου της εταιρείας και ενημερώνει σχετικά τον Πρόεδρο του Διοικητικού Συμβουλίου και το Διευθύνοντα Σύμβουλο.

Συλλέγει, κατατάσσει, καταχωρεί και αξιολογεί τα οικονομικά στοιχεία και τις λοιπές πληροφορίες που παρέχονται από τις χρηματιστηριακές εταιρίες ή από τους συμβούλους της εταιρίας.

Εκπονεί μελέτες και διενεργεί αναλύσεις, σχετικά με χρηματοοικονομικά θέματα που άπτονται των δραστηριοτήτων της εταιρίας.

Συμμετέχει σε ενημερωτικές συναντήσεις για επενδυτικά προϊόντα.

4. ΥΠΗΡΕΣΙΑ ΜΗΧΑΝΟΓΡΑΦΗΣΗΣ

Είναι υπεύθυνη για τη σωστή και αποτελεσματική λειτουργία των μηχανογραφικών και τηλεπικοινωνιακών συστημάτων της εταιρίας, η συντήρηση των οποίων πραγματοποιείται σε συνεργασία με εταιρείες που έχουν αναλάβει βάσει σχετικών συμβάσεων την υποστήριξή τους.

Παρακολουθεί τη σελίδα της εταιρίας στο Internet και τη σωστή λειτουργία των συνδέσεων με το Reuter ή με άλλα ανάλογα δίκτυα.

Εισηγείται στο διοικητικό συμβούλιο την απόκτηση των κατάλληλων συστημάτων μηχανογράφησης και τηλεπικοινωνίας, για τη λειτουργία της εταιρίας και τη γενικότερη άσκηση της δραστηριότητάς της και διενεργεί τις σχετικές παραγγελίες, ύστερα από σχετική απόφαση του διοικητικού συμβουλίου ή του Προέδρου του ή του Διευθύνοντος Συμβούλου.

Παρακολουθεί και ανανεώνει την ιστοσελίδα της Εταιρίας

5. ΓΡΑΜΜΑΤΕΙΑ

Διενεργεί τη γραμματειακή, ταχυδρομική, τηλεφωνική και τηλεομοιοτυπική υποστήριξη της εταιρίας και του προσωπικού της.

Ελέγχει και κατανέμει την αλληλογραφία της εταιρίας.

Προβάνει στις ενέργειες για την δέσμευση άυλων μετοχών της εταιρίας που πραγματοποιεί (Εκτακτη η Τακτική) Γενική Συνέλευση. Αρχαιοθετεί τους φακέλους και τα λοιπά έγγραφα της εταιρίας.

Υπεύθυνη για την ενημέρωση της Βάσης Δεδομένων της Ένωσης Θεσμικών Επενδυτών.

Στην υπηρεσία της γραμματείας υπάγεται και η διεκπεραίωση των εξωτερικών εργασιών της εταιρίας, προς κάθε τρίτο.

6. ΤΜΗΜΑ ΕΞΥΠΗΡΕΤΗΣΗΣ ΜΕΤΟΧΩΝ

Η εξυπηρέτηση μετόχων συνίσταται στον έλεγχο και τη διανομή μερίσματος, τη συλλογή και ταξινόμηση των δελτίων (εντύπων) επαφής με τους μετόχους και την επεξεργασία των στοιχείων που προκύπτουν από αυτά, την παροχή πληροφοριών για την πορεία της εταιρίας και την βοήθεια προς τον ΔΣ για την συλλογή και ταξινόμηση των δικαιολογητικών από τους μετόχους πριν και μετά την διεξαγωγή τακτικών και εκτάκτων Γενικών Συνελεύσεων.

7. ΟΜΑΔΑ ΔΙΑΣΦΑΛΙΣΗΣ ΠΟΙΟΤΗΤΑΣ

Η (ΟΔΠ) έχει την ευθύνη της ανασκόπησης του Συστήματος Διασφάλισης Ποιότητας κατά τρόπο που να εξασφαλίζει την συνεχή και αποδοτική λειτουργία του.

8. ΥΠΕΥΘΥΝΟΣ ΔΙΑΣΦΑΛΙΣΗΣ ΠΟΙΟΤΗΤΑΣ

Ευθύνεται για τη διατήρηση και προαγωγή της ποιότητας.

Επιβλέπει τις εργασίες επιθεώρησης και ελέγχου μέσα στην Εταιρία.

Ευθύνεται για την τήρηση των απαιτήσεων διασφάλισης ποιότητας και των γενικών οδηγιών, συμβάλλοντας έτσι και στην εκ μέρους των άλλων προϊσταμένων ανάπτυξη διαφόρων διαδικασιών και οδηγιών.

Ευθύνεται για την επιβεβαίωση, μέσω ανασκοπήσεων και ελέγχων, ότι οι επιμέρους ενέργειες για την διασφάλιση ποιότητας είναι επαρκείς και αποδοτικές.

Ο ΥΔΠ έχει ευθύνη για τον εντοπισμό προβλημάτων ποιότητας, την λήψη διορθωτικών μέτρων και την επαλήθευση των αποτελεσμάτων από τις ενέργειες αυτές.

Ο ΥΔΠ συντονίζει μαζί με τους μετόχους / πελάτες και ευθύνεται προς αυτούς για κάθε θέμα ποιότητας και αποτελεί μέλος της ΟΔΠ.

9. ΕΠΙΤΡΟΠΗ ΔΙΕΚΠΕΡΑΙΩΣΗΣ ΕΠΕΝΔΥΣΕΩΝ

Αντικείμενο της Επιτροπής Διεκπεραίωσης Επενδύσεων είναι η υλοποίηση των αποφάσεων της επενδυτικής επιτροπής, εκπονεί και εκτελεί το καθημερινό πρόγραμμα αγοραπωλησιών στο Χρηματιστήριο Αξιών Αθηνών και στο Χρηματιστήριο Παραγωγών Αθηνών.

10. ΕΠΙΤΡΟΠΗ ΕΠΕΝΔΥΣΕΩΝ

Αντικείμενο της Επιτροπής Επενδύσεων είναι ο Στρατηγικός Σχεδιασμός των Στόχων και της Επενδυτικής Πολιτικής της Εταιρίας.

11. ΕΣΩΤΕΡΙΚΟΣ ΕΛΕΓΚΤΗΣ

Ο ρόλος του εσωτερικού ελεγκτή συνίσταται στην κάλυψη των βασικών αρχών του εσωτερικού ελέγχου, που είναι η αρχή διαχωρισμού των αρμοδιοτήτων, η αρχή ελέγχου των διαδικασιών, η αρχή του ελέγχου πρόσβασης και ιδιαίτερα η τήρηση των ειδικών διαδικασιών ελέγχου.

Ελέγχει την ορθή, ομοιόμορφη και αποτελεσματική εφαρμογή των διατάξεων της νομοθεσίας, των αποφάσεων της Επιτροπής Κεφαλαιαγοράς, του καταστατικού της εταιρίας και των αποφάσεων των οργάνων της. Ελέγχει επίσης την ορθή και αποτελεσματική εφαρμογή του παρόντος εσωτερικού κανονισμού.

Παρέχει στα απασχολούμενα πρόσωπα κάθε επεξήγηση και οδηγία, για την ορθή και αποτελεσματική εφαρμογή των κανόνων.

Για την αποτελεσματική εκπλήρωση των καθηκόντων του, ο εσωτερικός ελεγκτής ενημερώνεται αμέσως α) για κάθε μεταβολή της ισχύουσας νομοθεσίας και για κάθε κανονιστική απόφαση που αφορά τη δραστηριότητα ή τη λειτουργία της εταιρίας και β) για κάθε πραγματικό γεγονός που σχετίζεται με τον εσωτερικό έλεγχο.

9.14 Προσωπικό

Η Εταιρεία απασχολεί 16 άτομα προσωπικό πλήρως και σε καθημερινή βάση.
Για τη χρήση 01/01-31/12/2001 καταβλήθηκαν μισθοί ύψους 346 χιλιάδων ευρώ.
Για τη χρήση 01/01-07/11/2002 (ημερομηνία ισολογισμού μετασχηματισμού) καταβλήθηκαν μισθοί ύψους 307 χιλιάδων ευρώ.

	2002	2001	2000	1999	1998	1997
Αριθμός Εργαζομένων	16	16	14	13	10	10

9.15 Συνδεδεμένες εταιρείες της Απορροφουμένης

Συμμετοχές της ΕΠΕΝΔΥΣΕΙΣ ΕΡΓΑΣΙΑΣ Α.Ε.

Η Εταιρεία στο κεφάλαιο της οποίας συμμετείχε η Επενδύσεις Εργασίας Α.Ε. την 31.12.2001 παρατίθεται παρακάτω:

Συμμετοχές της ΕΠΕΝΔΥΣΕΙΣ ΕΡΓΑΣΙΑΣ Α.Ε. σε συνδεδεμένες επιχειρήσεις (31.12.2001)			
Επωνυμία Εταιρείας	% Άμεσης συμμετοχής	Κόστος κτήσης συμμετοχής	Τρέχουσα αξία συμμετοχής την 31.12.2001
		σε χιλ. €	σε χιλ. €
ΣΥΜΒΟΥΛΟΙ ΕΠΕΝΔΥΣΕΩΝ ΕΡΓΑΣΙΑΣ Α.Ε.	51%	3.631	3.631
Σύνολο		3.631	3.631

Περιγραφή της ΣΥΜΒΟΥΛΟΙ ΕΠΕΝΔΥΣΕΩΝ ΕΡΓΑΣΙΑΣ Α.Ε.

Η Εταιρεία ΣΥΜΒΟΥΛΟΙ ΕΠΕΝΔΥΣΕΩΝ ΕΡΓΑΣΙΑΣ Α.Ε. ιδρύθηκε τον Μάρτιο του 1992. Σκοπός της είναι η παροχή συμβουλών και υπηρεσιών πάσης φύσεως, η σύνταξη μελετών για τη διαχείριση κεφαλαίων φυσικών ή νομικών προσώπων, καθώς και η διαχείριση περιουσίας ή χαρτοφυλακίων ιδίων ή τρίτων στην Ελλάδα και στο εξωτερικό. Στο μετοχικό κεφάλαιο της Εταιρείας συμμετέχει η Επενδύσεις Εργασίας Α.Ε., βάσει του ορίου του Ν. 1969/91, κατά 51% και η Τράπεζα EFG Eurobank Ergasias Α.Ε., κατά 49%. Η έδρα της Εταιρείας είναι στην Αθήνα, στην οδό Πανεπιστημίου 13, 10564, τηλ. 210 371 5600, fax 210 322 8910, και δεν διατηρεί υποκαταστήματα. Τα γραφεία της στεγάζονται σε ενοικιαζόμενο χώρο.

Την 31.12. 2001 η Εταιρεία απασχολούσε 1 (ένα) άτομο.

Το μετοχικό κεφάλαιο της Εταιρείας ανέρχεται σε 7.119.800,00 €, διαιρούμενο σε 194.000 μετοχές ονομαστικής αξίας 36,70 € εκάστη.

Η σύνθεση του Διοικητικού Συμβουλίου έχει ως ακολούθως:

Σαράντος Μ. Στασινόπουλος, Πρόεδρος
Γεώργιος Ι. Σταμάτης, Αντιπρόεδρος και Διευθύνων Σύμβουλος
Ιωάννης Ν. Ζερβουδάκης, Μέλος
Γεώργιος Ι. Χαραλαμπίδης, Μέλος

Στον πίνακα που ακολουθεί παρουσιάζονται τα βασικά οικονομικά μεγέθη της Εταιρείας για την πενταετία 1997-2001:

Οικονομικά στοιχεία (σε χιλ.€)	2001	2000	1999	1998	1997
Πάγιο ενεργητικό	8	10	11	12	2
Κυκλοφορούν ενεργητικό	15.245	24.769	40.978	14.891	6.838
Σύνολο ενεργητικού	16.799	26.840	40.989	14.905	6.846
Μετοχικό κεφάλαιο	7.120	7.117	7.117	2.935	2.348
Ίδια κεφάλαια	7.518	13.963	28.241	6.604	4.460
Μακροπρόθεσμες υποχρεώσεις	-	-	-	-	-
Βραχυπρόθεσμες υποχρεώσεις	9.266	12.717	12.715	8.230	2.139
Κύκλος εργασιών	474	7.656	26.673	6.603	2.390
Μικτά αποτελέσματα εκμεταλλεύσεως	439	7.498	26.132	6.294	2.260
Κέρδη χρήσεων (προ φόρων)	-33	5.786	21.613	3.811	2.040
Κέρδη χρήσεως (μετά από φόρους χρήσης)	-33	5.786	21.459	3.707	2.039

10. ΑΠΟΛΟΓΙΣΤΙΚΑ ΣΤΟΙΧΕΙΑ ΔΡΑΣΤΗΡΙΟΤΗΤΑΣ ΤΗΣ ΕΠΕΝΔΥΣΕΙΣ ΕΡΓΑΣΙΑΣ Α.Ε.

10.1 Αποτελέσματα Χρήσεων 1997-2001

ΣΤΟΙΧΕΙΑ ΑΠΟΤΕΛΕΣΜΑΤΩΝ (σε χιλιάδες €)	2001	2000	1999	1998	1997
Πρόσοδοι χαρτοφυλακίου	7.916	13.123	3.793	2.704	1.773
Κέρδη από Αγοραπωλησίες Χρεογράφων	4.193	48.842	141.976	32.409	11.711
Σύνολο Εσόδων Χαρτοφυλακίου	12.109	61.965	145.769	35.113	13.484
Μείον : Δαπάνες Διαχείρισης χαρτοφυλακίου	757	3.240	4.316	1.412	526
(% επί εσόδων χαρτοφυλακίου)	6,25%	5,23%	2,96%	4,02%	3,90%
Μικτά Αποτελέσματα	11.352	58.725	141.453	33.701	12.958
(% επί εσόδων χαρτοφυλακίου)	93,75%	94,77%	97,04%	95,98%	96,10%
Πλέον: Άλλα έσοδα εκμεταλλεύσεως	15	16	-	15	-
Μείον : Έξοδα Διοικητικής Λειτουργίας	2.130	3.925	7.568	1.659	1.190
(% επί εσόδων χαρτοφυλακίου)	17,59%	6,33%	5,19%	4,72%	8,83%
Μείον: Χρεωστικοί τόκοι	2	71	96	289	271
Ολικά Αποτελέσματα	9.235	54.745	133.789	31.768	11.497
(% επί εσόδων χαρτοφυλακίου)	76,26%	88,35%	91,78%	90,47%	85,26%
Πλέον : Έκτακτα & Ανόργανα Έσοδα	183	1.122	297	241	573
Μείον : Έκτακτα & Ανόργανα Έξοδα, Προβλέψεις Ν.1969/91	1.601	14.652	1.347	1.102	214
Κέρδη προ Αποσβέσεων και Φόρων	7.817	41.215	132.739	30.907	11.856
(% επί εσόδων χαρτοφυλακίου)	64,55%	66,51%	91,06%	88,02%	87,93%
Μείον : Αποσβέσεις	0	0	0	0	0
Κέρδη προ φόρων	7.817	41.215	132.739	30.907	11.856
(% επί εσόδων χαρτοφυλακίου)	64,55%	66,51%	91,06%	88,02%	87,93%
Μείον : Φόροι χρήσης & λοιποί φόροι	941	1.903	1.554	864	178
Κέρδη μετά από Φόρους Χρήσης και λοιπούς φόρους	6.876	39.312	131.185	30.043	11.678
Μείον : Αμοιβές Δ.Σ. & προσωπικού	-	-	866	806	47
Κέρδη μετά από Φόρους Χρήσης και Αμοιβές Δ.Σ. & προσωπικού	6.876	39.312	130.319	29.237	11.631
(% επί εσόδων χαρτοφυλακίου)	56,78%	63,44%	89,40%	83,27%	86,26%

Πρόσοδοι Χαρτοφυλακίου

Οι πρόσοδοι χαρτοφυλακίου της χρήσης 2001 ανήλθαν σε €7.916 χιλιάδες έναντι € 13.123 χιλιάδων της χρήσης 2000, παρουσιάζοντας μείωση 39,68%. Η ανάλυση των προσόδων χαρτοφυλακίου παρουσιάζεται στο ακόλουθο πίνακα:

Πρόσοδοι Χαρτοφυλακίου	Σε χιλιάδες €
Μερίσματα μετοχών (εσωτερικού & εξωτερικού)	7.138
Τόκοι καταθέσεων (εσωτερικού & εξωτερικού)	338
Τόκοι από SWAP	440
Σύνολο	7.916

Αγοραπωλησίες Χρεογράφων

Τα κέρδη από αγοραπωλησία χρεογράφων της χρήσης 2001 ανήλθαν σε € 4.193 χιλιάδες έναντι € 48.842 χιλιάδων της χρήσης 2000, παρουσιάζοντας μείωση 91,42%.

Δαπάνες Διαχείρισης Χαρτοφυλακίου

Οι δαπάνες διαχείρισης χαρτοφυλακίου ύψους € 757 χιλιάδες μειώθηκαν κατά 76,64%σε σχέση με το 2000 που ανήλθαν σε € 3.240 χιλιάδες. Οι δαπάνες διαχείρισης χαρτοφυλακίου για τη χρήση 2001 αναλύονται ως εξής:

Δαπάνες Διαχείρισης Χαρτοφυλακίου	Σε χιλιάδες €
Αμοιβές και έξοδα τρίτων	339
Φόροι - Τέλη	110
Διάφορα Έξοδα	308
Σύνολο	757

Έξοδα Διοικητικής Λειτουργίας

Τα έξοδα διοικητικής λειτουργίας ύψους € 2.130 χιλιάδες μειώθηκαν κατά 45,74%σε σχέση με το 2000 που ανήλθαν σε €3.925 χιλιάδες . Τα έξοδα διοικητικής λειτουργίας για τη χρήση 2001 αναλύονται ως εξής:

Έξοδα Διοικητικής Λειτουργίας	Σε χιλιάδες €
Αμοιβές και έξοδα προσωπικού	443
Αμοιβές και έξοδα τρίτων	843
Παροχές τρίτων	108
Διάφορα Έξοδα	619
Αποσβέσεις	117
Σύνολο	2.130

Καθαρά Αποτελέσματα προ Φόρων

Η εταιρεία τη χρήση 2001 πραγματοποίησε κέρδη ύψους €7.817 χιλιάδες έναντι κερδών €41.215 χιλιάδων τη χρήση 2000.

10.2 Διάθεση Αποτελεσμάτων 1997-2001

Η διάθεση των αποτελεσμάτων της Εταιρείας για τις χρήσεις 1997-2001 παρουσιάζεται στον ακόλουθο πίνακα:

Πίνακας Διάθεσης (σε χιλ.€)	2001	2000	1999	1998	1997
Καθαρά αποτελέσματα χρήσης προ φόρων και προβλέψεων	7.817	55.867	132.739	30.907	11.856
Μείον : Προβλέψεις Ν.1969/91 αρ.10 παρ.3 & Έκτακτα έξοδα	0	14.652	0	0	0
Κέρδη προ φόρων	7.817	41.215	132.739	30.907	11.856
Μείον: Φόρος Εισοδήματος & Λοιποί Φόροι	941	1.903	1.554	864	178
Κέρδη προς Διάθεση	6.876	39.312	131.185	30.043	11.678
Μέρισμα	6.650	39.032	66.104	15.554	5.811
Αφορολόγητα αποθεματικά από χρεόγραφα (Ν.1969/91)	226	280	64.214	13.683	5.821
Αμοιβές Δ.Σ.	0,00	0,00	829	787	37
Αμοιβές προσωπικού	0,00	0,00	38	19	9
Σύνολο	6.876	39.312	131.185	30.043	11.678

10.3 Ισολογισμός Χρήσεων 1997-2001

(σε χιλιάδες €)

ΕΝΕΡΓΗΤΙΚΟ	2001	2000	1999	1998	1997
Αναπόσβεστα Έξοδα Εγκατάστασης	222	268	0	811	728
Ενσώματα πάγια	405	386	286	200	149
Μείον : Συσσωρευμένες Αποσβέσεις	325	264	190	129	106
Αναπόσβεστα ενσώματα πάγια	80	122	96	71	42
Συμμετοχές σε συνδ. Επιχειρήσεις	3.631	3.629	3.629	1.197	1.197
Λοιπές Μακροχρόνιες Απαιτήσεις	17	17	17	0	0
Σύνολο Παγίου Ενεργητικού	3.728	3.768	3.742	1.268	1.239
Απαιτήσεις	60	1.105	392	3.404	1.059
Επενδύσεις σε Χρεόγραφα	264.216	415.737	246.687	119.150	71.314
Διαθέσιμα	17.195	22.123	18.547	11.814	1.507
Σύνολο Κυκλοφορούντος Ενεργητικού	281.471	438.965	265.626	134.368	73.880
Μεταβατικοί Λογαριασμοί Ενεργητικού	176.302	52.554	2.316	8	19
ΣΥΝΟΛΟ ΕΝΕΡΓΗΤΙΚΟΥ	461.723	495.555	271.684	136.456	75.866
ΠΑΘΗΤΙΚΟ					
Μετοχικό Κεφάλαιο	98.420	97.579	38.885	38.885	24.211
Διαφορά υπέρ το Άρτιο	355.723	356.565	63.094	63.094	36.682
Αποθεματικά Κεφάλαια	226	280	80.874	16.660	5.821
Διαφορά από αποτίμηση χρεογράφων	0	0	0	0	-2.844
Αποτελέσματα εις Νέον	0	0	0	0	0
Ίδια Κεφάλαια	454.369	454.424	182.853	118.639	63.870
Προβλέψεις	0	0	0	0	0
Προμηθευτές	47	4	20	35	0
Τράπεζες λογ/σμος βραχ/μων	0	0	15.229	0	5.805
Φόροι – Τέλη	467	1.209	2.670	703	139
Ασφαλιστικοί Οργανισμοί	16	15	13	10	8
Μερίσματα Πληρωτέα	6.650	39.032	66.104	15.554	5.811
Πιστωτές Διάφοροι	99	590	4.666	1.472	164
Σύνολο Βραχυπρόθεσμων Υποχρεώσεων	7.279	40.850	88.702	17.774	11.927
Μεταβατικοί Λογαριασμοί Παθητικού	75	281	129	43	69
ΣΥΝΟΛΟ ΠΑΘΗΤΙΚΟΥ	461.723	495.555	271.684	136.456	75.866

ΠΑΡΑΘΕΣΗ ΣΗΜΕΙΩΣΕΩΝ & ΠΙΣΤΟΠΟΙΗΤΙΚΩΝ ΕΛΕΓΧΩΝ ΟΡΚΩΤΩΝ-ΛΟΓΙΣΤΩΝ ΓΙΑ ΤΙΣ ΧΡΗΣΕΙΣ 1997-2001.

ΧΡΗΣΗ 1997

ΣΗΜΕΙΩΣΕΙΣ:

1. Η διαφορά από αποτίμηση χρεογράφων προηγούμενων χρήσεων δρχ. 3.241.603.088 που εμφανίζεται στο λογαριασμό του Παθητικού Α.IV καλύφθηκε κατά δρχ. 2.271.623.213 από το "Ειδικό αποθεματικό του Ν.1969/91", κατά δρχ. 832.460 από τις "Διαφορές από αναπροσαρμογή αξίας συμμετοχών και χρεογράφων" και το υπόλοιπο ποσό δρχ. 969.147.415 παραμένει πρὸς συμψηφισμό στην επόμενη χρήση με το ἤδη σχηματισθέν "Αφορολόγητο αποθεματικό ειδικών διατάξεων νόμων (Ν.1969/91)", ποσού δρχ. 1.983.484.529.

2. Το μετοχικό κεφάλαιο της εταιρείας αυξήθηκε στην παρούσα χρήση κατά δρχ. 4.154.792.500 και η διαφορά από έκδοση μετοχών υπέρ το ἄρτιο κατά δρχ. 3.323.834.000. Επίσης οι 2.000.000 ονομαστικές μετοχές μετατράπηκαν σε ανώνυμες (ΦΕΚ αρ.5483/28.7.97).

**ΠΙΣΤΟΠΟΙΗΤΙΚΟ ΕΛΕΓΧΟΥ ΤΩΝ ΟΡΚΩΤΩΝ ΕΛΕΓΚΤΩΝ-ΛΟΓΙΣΤΩΝ
κου Γ.Τρισμιώτη και κου Χρ.Γιάγκου
της ΣΟΛ Α.Ε. Ορκωτών Ελεγκτών**

Ελέγξαμε τις ανωτέρω Οικονομικές Καταστάσεις καθώς και το σχετικό Προσάρτημα της Ανώνυμης Εταιρείας "ΕΠΕΝΔΥΣΕΙΣ ΕΡΓΑΣΙΑΣ Α.Ε." της εταιρικής χρήσεως που ἔληξε την 31η Δεκεμβρίου 1997. Ο έλεγχός μας έγινε σύμφωνα με τις διατάξεις του άρθρου 37 του Κ.Ν.2190/1920 "περί Ανωνύμων Εταιρειών", τις διατάξεις του Ν.1969/91 περί "Εταιρειών Επενδύσεων Χαρτοφυλακίου και Αμοιβαίων Κεφαλαίων κλπ." και τις ελεγκτικές διαδικασίες που κρίναμε κατάλληλες, βάσει των αρχών και κανόνων ελεγκτικής που ακολουθεί το Σώμα Ορκωτών Ελεγκτών. Τέθηκαν στη διάθεσή μας τα βιβλία και στοιχεία που τήρησε η εταιρεία και μας δόθηκαν οι αναγκαίες για τον έλεγχο πληροφορίες και επεξηγήσεις που ζητήσαμε. Η εταιρεία εφάρμοσε ορθά το Γενικό Λογιστικό Σχέδιο. Δεν τροποποιήθηκε η μέθοδος απογραφής σε σχέση με την προηγούμενη χρήση. Επαληθεύσαμε τη συμφωνία του περιεχομένου της Εκθέσεως Διαχειρίσεως του Διοικητικού Συμβουλίου προς την Τακτική Γενική Συνέλευση των Μετόχων, με τις σχετικές Οικονομικές Καταστάσεις. Το Προσάρτημα περιλαμβάνει τις πληροφορίες που προβλέπονται από την παράγραφο 1 του άρθρου 43α του κωδ. Ν.2190/1920. Κατά τη γνώμη μας, οι ανωτέρω Οικονομικές Καταστάσεις οι οποίες προκύπτουν από τα βιβλία και στοιχεία της εταιρείας απεικονίζουν μαζί με το Προσάρτημα, αφού ληφθούν υπόψη οι παραπάνω σημειώσεις της εταιρείας κάτω από τον Ισολογισμό, την περιουσιακή διάρθρωση και την οικονομική θέση της εταιρείας κατά την 31η Δεκεμβρίου 1997, καθώς και τα αποτελέσματα της χρήσεως που ἔληξε αυτή την ημερομηνία, βάσει των σχετικών διατάξεων που ισχύουν και λογιστικών αρχών, οι οποίες ἔχουν γίνει γενικά παραδεκτές και δεν διαφέρουν από εκείνες που η εταιρεία εφάρμοσε στην προηγούμενη χρήση.

ΧΡΗΣΗ 1998

ΣΗΜΕΙΩΣΗ :Το μετοχικό κεφάλαιο της εταιρείας αυξήθηκε στην παρούσα χρήση κατά δρχ. 5.000.000.000 και η διαφορά από έκδοση μετοχών υπέρ το ἄρτιο κατά δρχ. 9.000.000.000.

**ΠΙΣΤΟΠΟΙΗΤΙΚΟ ΕΛΕΓΧΟΥ ΤΩΝ ΟΡΚΩΤΩΝ ΕΛΕΓΚΤΩΝ-ΛΟΓΙΣΤΩΝ
κου Γ.Τρισμιώτη και κου Χρ.Γιάγκου
της ΣΟΛ Α.Ε. Ορκωτών Ελεγκτών**

Ελέγξαμε τις ανωτέρω Οικονομικές Καταστάσεις καθώς και το σχετικό Προσάρτημα της Ανώνυμης Εταιρείας "ΕΠΕΝΔΥΣΕΙΣ ΕΡΓΑΣΙΑΣ Α.Ε." της εταιρικής χρήσεως που ἔληξε την 31η Δεκεμβρίου 1998. Ο έλεγχός μας έγινε σύμφωνα με τις διατάξεις του άρθρου 37 του Κ.Ν.2190/1920 "περί Ανωνύμων Εταιρειών", τις διατάξεις του Ν.1969/91 περί "Εταιρειών Επενδύσεων Χαρτοφυλακίου και Αμοιβαίων Κεφαλαίων κλπ." και τις ελεγκτικές διαδικασίες που κρίναμε κατάλληλες, βάσει των αρχών και κανόνων ελεγκτικής που ακολουθεί το Σώμα Ορκωτών Ελεγκτών. Τέθηκαν στη διάθεσή μας τα βιβλία και στοιχεία που τήρησε η εταιρεία και μας δόθηκαν οι αναγκαίες για τον έλεγχο πληροφορίες και επεξηγήσεις που ζητήσαμε. Η εταιρεία εφάρμοσε ορθά το Γενικό Λογιστικό Σχέδιο. Δεν τροποποιήθηκε η μέθοδος απογραφής σε σχέση με την προηγούμενη χρήση. Επαληθεύσαμε τη συμφωνία του περιεχομένου της Εκθέσεως Διαχειρίσεως του Διοικητικού Συμβουλίου προς την Τακτική Γενική Συνέλευση των Μετόχων, με τις σχετικές Οικονομικές Καταστάσεις. Το Προσάρτημα περιλαμβάνει τις πληροφορίες που προβλέπονται από την παράγραφο 1 του άρθρου 43α του κωδ. Ν.2190/1920. Κατά τη

γνώμη μας, οι ανωτέρω Οικονομικές Καταστάσεις οι οποίες προκύπτουν από τα βιβλία και στοιχεία της εταιρείας απεικονίζουν μαζί με το Προσάρτημα την περιουσιακή διάρθρωση και την οικονομική θέση της εταιρείας κατά την 31η Δεκεμβρίου 1998, καθώς και τα αποτελέσματα της χρήσεως που έληξε αυτή την ημερομηνία, βάσει των σχετικών διατάξεων που ισχύουν και λογιστικών αρχών, οι οποίες έχουν γίνει γενικά παραδεκτές και δεν διαφέρουν από εκείνες που η εταιρεία εφάρμοσε στην προηγούμενη χρήση.

ΧΡΗΣΗ 1999

ΣΗΜΕΙΩΣΗ: Σε εφαρμογή της εγκυκλίου του Υπουργείου Οικονομικών Π.Ο.Λ. 1263/24.12.99 χρεωστικές συναλλαγματικές διαφορές ποσού δρχ. 789.168.735 που προέκυψαν από την αποτίμηση των υποχρεώσεων σε ΔΡΥ κατά την 31.12.99 μεταφέρθηκαν στο λογαριασμό του Ενεργητικού Ε1 "Εξόδα επομένων χρήσεων"

ΠΙΣΤΟΠΟΙΗΤΙΚΟ ΕΛΕΓΧΟΥ ΤΩΝ ΟΡΚΩΤΩΝ ΕΛΕΓΚΤΩΝ-ΛΟΓΙΣΤΩΝ κου Γ.Τρισπιώτη και κου Χρ.Γιάγκου της ΣΟΑ Α.Ε. Ορκωτών Ελεγκτών

Ελέγξαμε τις ανωτέρω Οικονομικές Καταστάσεις καθώς και το σχετικό Προσάρτημα της Ανώνυμης Εταιρείας "ΕΠΕΝΔΥΣΕΙΣ ΕΡΓΑΣΙΑΣ Α.Ε" της εταιρικής χρήσεως που έληξε την 31η Δεκεμβρίου 1999. Ο έλεγχός μας έγινε σύμφωνα με τις διατάξεις του άρθρου 37 του Κ.Ν.2190/1920 "περί Ανώνυμων Εταιρειών", τις διατάξεις του Ν.1969/91 περί "Εταιρειών Επενδύσεων Χαρτοφυλακίου και Αμοιβαίων Κεφαλαίων κλπ." και τις ελεγκτικές διαδικασίες που κρίναμε κατάλληλες, βάσει των αρχών και κανόνων ελεγκτικής που ακολουθεί το Σώμα Ορκωτών Ελεγκτών Λογιστών. Τέθηκαν στη διάθεσή μας τα βιβλία και στοιχεία που τήρησε η εταιρεία και μας δόθηκαν οι αναγκαίες για τον έλεγχο πληροφορίες και επεξηγήσεις που ζητήσαμε. Η εταιρεία εφάρμοσε ορθά το Γενικό Λογιστικό Σχέδιο. Δεν τροποποιήθηκε η μέθοδος απογραφής σε σχέση με την προηγούμενη χρήση. Επαληθεύσαμε τη συμφωνία του περιεχομένου της Εκθέσεως Διαχειρίσεως του Διοικητικού Συμβουλίου προς την Τακτική Γενική Συνέλευση των Μετόχων, με τις σχετικές Οικονομικές Καταστάσεις. Το Προσάρτημα περιλαμβάνει τις πληροφορίες που προβλέπονται από την παράγραφο 1 του άρθρου 43α του κωδ. Ν.2190/1920. Κατά τη γνώμη μας, οι ανωτέρω Οικονομικές Καταστάσεις οι οποίες προκύπτουν από τα βιβλία και στοιχεία της εταιρείας απεικονίζουν μαζί με το Προσάρτημα, αφού ληφθεί υπόψη η παραπάνω σημείωση της εταιρείας κάτω από τον Ισολογισμό, την περιουσιακή διάρθρωση και την οικονομική θέση της εταιρείας κατά την 31ην Δεκεμβρίου 1999, καθώς και τα αποτελέσματα της χρήσεως που έληξε αυτή την ημερομηνία, βάσει των σχετικών διατάξεων που ισχύουν και λογιστικών αρχών, οι οποίες έχουν γίνει γενικά παραδεκτές και δεν διαφέρουν από εκείνες που η εταιρεία εφάρμοσε στην προηγούμενη χρήση.

ΧΡΗΣΗ 2000

ΣΗΜΕΙΩΣΕΙΣ:

1. Με βάση το άρθρο 4 παρ. 2 του Ν. 1969/91, η ζημία (υποαξία) από την αποτίμηση των χρεογράφων της 31.12.2000 δρχ. 49.367.329.462 συμφηφίστηκε κατά δρχ. 27.557.801.076 με το αποθεματικό του άρθρου 10 του Ν.1969/91 της 31.12.1999, το δε υπόλοιπο αυτής κατά δρχ. 17.447.622.709 απεικονίστηκε σε χρέωση του λογαριασμού του Ενεργητικού Ε.1α "Διαφορά από αποτίμηση χρεογράφων" και κατά δρχ. 4.361.905.677 μεταφέρθηκε σε βάρος των Αποτελεσμάτων της Χρήσεως.
2. Η αξία των επενδύσεων της εταιρείας σε τρέχουσες τιμές κατά την 31/12/2000 ανερχόταν σε δρχ. 136.291.047.323.
3. Η εσωτερική αξία της μετοχής με αποτίμηση του χαρτοφυλακίου σε μέσες τιμές Δεκεμβρίου 2000 αφού ληφθεί υπόψη η ανωτέρω σημείωση αριθ. 1, την 31.12.2000 ήταν δρχ. 1.133.
4. Το μετοχικό κεφάλαιο της εταιρείας αυξήθηκε στην παρούσα χρήση κατά δρχ 20.000.000.000 και η διαφορά από έκδοση μετοχών υπέρ το άρτιο κατά δρχ. 100.000.000.000 (Απόφαση Γ.Σ 27/10/1999).
5. Το απασχολούμενο προσωπικό στην εταιρεία ανέρχεται σε δεκατέσσερα (14) άτομα.
6. Η ανάλυση των εσόδων μέχρι 31/12/2000 κατά κατηγορία οικονομικής δραστηριότητας του ΣΤΑΚΟΔ 91 είναι: Κ.Α 652.9. "Άλλες δραστηριότητες ενδιάμεσων χρηματοπιστωτικών οργανισμών μ.α.κ." δρχ. 21.114.761.780.

**ΠΙΣΤΟΠΟΙΗΤΙΚΟ ΕΛΕΓΧΟΥ ΤΩΝ ΟΡΚΩΤΩΝ ΕΛΕΓΚΤΩΝ-ΛΟΓΙΣΤΩΝ
κου Γ.Τρισπιώτη και κου Χρ.Γιάγκου
της ΣΟΑ Α.Ε. Ορκωτών Ελεγκτών**

Ελέγξαμε τις ανωτέρω Οικονομικές Καταστάσεις καθώς και το σχετικό Προσάρτημα της Ανώνυμης Εταιρείας "ΕΠΕΝΔΥΣΕΙΣ ΕΡΓΑΣΙΑΣ Α.Ε" της εταιρικής χρήσεως που έληξε την 31η Δεκεμβρίου 2000. Ο έλεγχός μας έγινε σύμφωνα με τις διατάξεις του άρθρου 37 του Κ.Ν.2190/1920 "περί Ανωνύμων Εταιρειών", τις διατάξεις του Ν.1969/91 περί "Εταιρειών Επενδύσεων Χαρτοφυλακίου και Αμοιβαίων Κεφαλαίων κλπ." και τις ελεγκτικές διαδικασίες που κρίναμε κατάλληλες, βάσει των αρχών και κανόνων ελεγκτικής που ακολουθεί το Σώμα Ορκωτών Ελεγκτών Λογιστών. Τέθηκαν στη διάθεσή μας τα βιβλία και στοιχεία που τήρησε η εταιρεία και μας δόθηκαν οι αναγκαίες για τον έλεγχο πληροφορίες και επεξηγήσεις που ζητήσαμε. Η εταιρεία εφάρμοσε ορθά το Γενικό Λογιστικό Σχέδιο. Δεν τροποποιήθηκε η μέθοδος απογραφής σε σχέση με την προηγούμενη χρήση. Επαληθεύσαμε τη συμφωνία του περιεχομένου της Εκθέσεως Διαχείρισεως του Διοικητικού Συμβουλίου προς την Τακτική Γενική Συνέλευση των Μετόχων, με τις σχετικές Οικονομικές Καταστάσεις.

Το Προσάρτημα περιλαμβάνει τις πληροφορίες που προβλέπονται από την παράγραφο 1 του άρθρου 43α του κωδ. Ν.2190/1920. Κατά τη γνώμη μας, οι ανωτέρω Οικονομικές Καταστάσεις οι οποίες προκύπτουν από τα βιβλία και στοιχεία της εταιρείας απεικονίζουν μαζί με το Προσάρτημα, αφού ληφθούν υπόψη οι παραπάνω σημειώσεις της εταιρείας κάτω από τον Ισολογισμό, την περιουσιακή διάρθρωση και την οικονομική θέση της εταιρείας κατά την 31η Δεκεμβρίου 2000, καθώς και τα αποτελέσματα της χρήσεως που έληξε αυτή την ημερομηνία, βάσει των σχετικών διατάξεων που ισχύουν και λογιστικών αρχών, οι οποίες έχουν γίνει γενικά παραδεκτές και δεν διαφέρουν από εκείνες που η εταιρεία εφάρμοσε στην προηγούμενη χρήση.

ΧΡΗΣΗ 2001

ΣΗΜΕΙΩΣΕΙΣ:

1. Με βάση το άρθρο 4 παρ. 2 του Ν. 1969/91, η διαφορά από την αποτίμηση των χρεογράφων της 31.12.2001 ΕΥΡΩ 125.363.843,48 συμψηφίστηκε κατά ΕΥΡΩ 279.975,89 με το αποθεματικό του άρθρου 10 του Ν.1969/91 της 31.12.2000, το δε υπόλοιπο ΕΥΡΩ 125.083.867,59 απεικονίζεται σε χρέωση του λογαριασμού του Ενεργητικού Ε.1α "Διαφορά από αποτίμηση χρεογράφων" μαζί με το υπόλοιπο της χρήσεως 2000 ΕΥΡΩ 51.203.588,29 προκειμένου να συμψηφιστεί με κέρδη που θα προκύψουν στο μέλλον από πώληση χρεογράφων. Στην παρούσα χρήση τα αποτελέσματα δεν έχουν επιβαρυνθεί με πρόβλεψη για υποτίμηση χρεογράφων ενώ κατά την προηγούμενη χρήση είχαν επιβαρυνθεί με ποσό ΕΥΡΩ 12.800.897,07.
2. Η αξία των επενδύσεων της εταιρείας σε τρέχουσες τιμές κατά την 31.12.2001 ανερχόταν σε ΕΥΡΩ 263.629.265,32.
3. Χρεωστικές συναλλαγματικές διαφορές ΕΥΡΩ 1.339.186,17 από αποτίμηση υποχρεώσεων σε Ξένο Νόμισμα της χρήσεως 1999, που απεικονίζονταν στους Μεταβατικούς Λογαριασμούς του Ενεργητικού, επιβάρυναν τα αποτελέσματα της παρούσας χρήσης. (Πολ. 1268/29.12.1999 Υπουρ.Οικονομικών).
4. Με την από 23.3.2001 απόφαση της Τακτικής Γενικής Συνέλευσης των μετόχων αυξήθηκε το μετοχικό κεφάλαιο της εταιρείας, στην παρούσα χρήση κατά δρχ. 286.615.000 (ΕΥΡΩ 841.129,86) με κεφαλαιοποίηση αποθεματικών από την διαφορά από έκδοση μετοχών υπέρ το άρτιο, με αύξηση της ονομαστικής αξίας της μετοχής από δρχ.250 σε δρχ. 252,155 (ΕΥΡΩ 0,74) για την μετατροπή του μετοχικού κεφαλαίου και της ονομαστικής αξίας των μετοχών σε ΕΥΡΩ (ΦΕΚ 2752/15.5.2001).

**ΠΙΣΤΟΠΟΙΗΤΙΚΟ ΕΛΕΓΧΟΥ ΤΩΝ ΟΡΚΩΤΩΝ ΕΛΕΓΚΤΩΝ-ΛΟΓΙΣΤΩΝ
κου Γ.Τρισπιώτη και κου Χρ.Γιάγκου
της ΣΟΑ Α.Ε. Ορκωτών Ελεγκτών**

Ελέγξαμε τις ανωτέρω Οικονομικές Καταστάσεις καθώς το σχετικό Προσάρτημα και την Κατάσταση Ταμιακών Ροών της Ανώνυμης Εταιρείας "ΕΠΕΝΔΥΣΕΙΣ ΕΡΓΑΣΙΑΣ Α.Ε" της εταιρικής χρήσεως που έληξε την 31η Δεκεμβρίου 2001. Ο έλεγχός μας έγινε σύμφωνα με τις διατάξεις του άρθρου 37 του Κ.Ν.2190/1920 "περί Ανωνύμων Εταιρειών", τις διατάξεις του Ν.1969/91 περί "Εταιρειών Επενδύσεων Χαρτοφυλακίου και Αμοιβαίων Κεφαλαίων κλπ." και τις ελεγκτικές διαδικασίες που κρίναμε κατάλληλες, με βάση τις αρχές και τους κανόνες ελεγκτικής που ακολουθεί το Σώμα Ορκωτών Ελεγκτών Λογιστών και που είναι σύμφωνοι με τις βασικές αρχές των Διεθνών Ελεγκτικών

Προτύπων. Τέθηκαν στη διάθεσή μας τα βιβλία και στοιχεία που τήρησε η εταιρεία και μας δόθηκαν οι αναγκαίες για τον έλεγχο πληροφορίες και επεξηγήσεις που ζητήσαμε. Η εταιρεία εφάρμοσε ορθά το Ελληνικό Γενικό Λογιστικό Σχέδιο. Δεν τροποποιήθηκε η μέθοδος απογραφής σε σχέση με την προηγούμενη χρήση. Επαληθεύσαμε τη συμφωνία του περιεχομένου της Εκθέσεως Διαχειρίσεως του Διοικητικού Συμβουλίου προς την Τακτική Γενική Συνέλευση των Μετόχων, με τις σχετικές Οικονομικές Καταστάσεις. Το Προσάρτημα περιλαμβάνει τις πληροφορίες που προβλέπονται από την παράγραφο 1 του άρθρου 43α του κωδ. Ν.2190/1920, ενώ η Κατάσταση Ταμιακών Ροών έχει καταρτιστεί με βάση τις οικονομικές καταστάσεις και τα τηρούμενα από την εταιρεία βιβλία και στοιχεία. Κατά τη γνώμη μας, οι ανωτέρω Οικονομικές Καταστάσεις, οι οποίες προκύπτουν από τα βιβλία και στοιχεία της εταιρείας, απεικονίζουν μαζί με το Προσάρτημα και την Κατάσταση Ταμιακών Ροών, αφού ληφθούν υπόψη οι παραπάνω σημειώσεις της εταιρείας κάτω από τον Ισολογισμό αριθ. 1 και 3 σχετικές με τον χειρισμό της διαφοράς από αποτίμηση χρεογράφων και των συναλλαγματικών διαφορών, την περιουσιακή διάρθρωση και την οικονομική θέση της εταιρείας κατά την 31ην Δεκεμβρίου 2001 και τα αποτελέσματα της χρήσεως που έληξε αυτή την ημερομηνία, καθώς και τις Ταμιακές Ροές από τις δραστηριότητες της εταιρείας για τη χρήση αυτή βάσει των σχετικών διατάξεων που ισχύουν και λογιστικών αρχών, οι οποίες έχουν γίνει γενικά παραδεκτές και δεν διαφέρουν από εκείνες που η εταιρεία εφάρμοσε στην προηγούμενη χρήση.

Πάγια Περιουσιακά Στοιχεία

Η εξέλιξη της λογιστικής αξίας του παγίου ενεργητικού εμφανίζεται στον επόμενο πίνακα:

<u>ΕΞΕΛΙΞΗ ΛΟΓΙΣΤΙΚΗΣ ΑΞΙΑΣ ΠΑΓΙΩΝ ΓΙΑ ΤΙΣ ΧΡΗΣΕΙΣ 1997-2002</u>							
<u>(σε χιλ. €)</u>							
ΚΑΤΗΓΟΡΙΑ ΠΑΓΙΟΥ	ΑΞΙΑ ΚΤΗΣΕΩΣ 31.12.96	ΠΡΟΣΘΗΚΕΣ (ΜΕΙΩΣΕΙΣ) 1.1.97-7.11.2002	ΣΥΝΟΛΙΚΗ ΑΞΙΑ ΚΤΗΣΕΩΣ 7.11.2002	ΑΠΟΣΒΕΣΕΙΣ 31.12.96	ΑΠΟΣΒΕΣΕΙΣ (ΜΕΙΩΣΕΙΣ) 1.1.97-7.11.02	ΣΥΝΟΛΙΚΗ ΑΠΟΣΒ. ΑΞΙΑ 7.11.02	ΑΝΑΠΟΣΒ. ΑΞΙΑ 7.11.02
ΑΥΛΑ ΠΑΓΙΑ ΣΤΟΙΧΕΙΑ							
Λοιπά άυλα πάγια στοιχεία	395	(117)	278	392	(289)	103	175
ΣΥΝΟΛΟ ΑΥΛΩΝ	395	(117)	278	392	(289)	103	175
ΕΝΣΩΜΑΤΑ ΠΑΓΙΑ							
Κτίρια και Τεχνικά έργα	11	28	39	4	11	14	25
Επιπλα και λοιπός εξοπλισμός	124	282	405	87	271	358	47
ΣΥΝΟΛΟ ΕΝΣΩΜΑΤΩΝ	135	310	444	91	282	372	72
ΓΕΝΙΚΟ ΣΥΝΟΛΟ	530	193	722	483	(7)	475	247

Το αναπόσβεστο υπόλοιπο στις 7.11.2002 των άυλων παγίων στοιχείων αναλύεται ως εξής:

	(σε χιλ. €)
Εξοδα αύξησης κεφαλαίου	175
Σύνολο	175

Το αναπόσβεστο υπόλοιπο στις 7.11.2002 των επίπλων και λοιπού εξοπλισμού αναλύεται ως εξής:

	(σε χιλ. €)
Ηλεκτρονικός εξοπλισμός	31
Εξοπλισμός Τηλεπικοινωνιών	2
Επιπλα	8
Μηχανές γραφείου	2
Λοιπά	4
Σύνολο	47

ΕΝΕΡΓΗΤΙΚΟ**Επενδύσεις σε χρεόγραφα**

Ποσοστό 93,97% των επενδύσεων της Εταιρείας ήταν επενδυμένο σε χρεόγραφα και μερίδια αμοιβαίων κεφαλαίων. Το χαρτοφυλάκιο, με εξαίρεση τους τίτλους με χαρακτήρα προθεσμιακής καταθέσεως, αποτιμήθηκαν στην συνολικά μικρότερη τιμή μεταξύ της τιμής κτήσεως και της τρέχουσας τιμής τους. Ως τρέχουσα τιμή λήφθηκε για τους εισηγμένους στο χρηματιστήριο τίτλους, ο μέσος όρος της χρηματιστηριακής τιμής τους κατά τον Δεκέμβριο 2001 και για τους μη εισηγμένους η αξία κτήσεως τους. Η αρνητική υπεραξία που προέκυψε, ποσού 125.364 χιλ.€ συμψηφίστηκε κατά 280 χιλ. € με το αποθεματικό του άρθρου 10 του Ν.1969/91 της 31/12/2000, το δε υπόλοιπο 125.084 χιλ.€ απεικονίζεται σε χρέωση του λογαριασμού του Ενεργητικού Ε.1α. «Διαφορά από αποτίμηση χρεογράφων» μαζί με το υπόλοιπο της χρήσεως 2000 51.204 χιλ.€. Στην χρήση 2001 τα αποτελέσματα δεν έχουν επιβαρυνθεί με πρόβλεψη για υποτίμηση χρεογράφων ενώ κατά την χρήση 2000 είχαν επιβαρυνθεί με ποσό € 12.801 χιλ.€.

Το χαρτοφυλάκιο της Εταιρείας στις 31/12/01 ήταν τοποθετημένο στις ακόλουθες κατηγορίες χρεογράφων:

Επενδύσεις σε Χρεόγραφα (σε τιμές κόστους)	Σε χιλιάδες €
Μετοχές Εταιρειών εισηγμένες εσωτερικού	220.193
Μετοχές Εταιρειών μη εισηγμένες εσωτερικού (*)	37.018
Μετοχές Εταιρειών εισηγμένες Εξωτερικού	10.333
Μερίδια Αμοιβαίων Κεφαλαίων Εσωτερικού / Εξωτερικού	301
Λοιπά χρεόγραφα	1
Σύνολο	267.846

(*) Στο ποσό αυτό συμπεριλαμβάνεται και η επένδυση στην «ΣΥΜΒΟΥΛΟΙ ΕΠΕΝΔΥΣΕΩΝ ΕΡΓΑΣΙΑΣ Α.Ε.».

Σημείωση : Παραθέτουμε αναλυτικό πίνακα επενδύσεων σε χρεόγραφα στο Παράρτημα IV

Χρεώστες Διάφοροι

Η ανάλυση του λογαριασμού στις 31/12/01 έχει ως εξής:

Χρεώστες Διάφοροι	Σε χιλιάδες €
ΚΟΜΝΗΝΟΣ ΑΧΕ	26
ΣΥΜΒΟΥΛΟΙ ΕΠΕΝΔΥΣΕΩΝ ΕΡΓΑΣΙΑΣ Α.Ε	17
ΙΝΤΕΡΣΕΚ ΑΧΕ	2
Π & Κ ΑΧΕ	2
Σύνολο	47

Διαθέσιμα

Η ανάλυση του λογαριασμού στις 31/12/01 έχει ως εξής:

Διαθέσιμα	Σε χιλιάδες €
Καταθέσεις Όψεως σε Δραχμές	81
Καταθέσεις Όψεως σε Ξένο Νόμισμα	1.502
Καταθέσεις REPOS	15.612
Σύνολο	17.195

ΠΑΘΗΤΙΚΟ

Ίδια Κεφάλαια 31/12/01		
	σε χιλ. €	σε εκατ. δρχ.
Αριθμός Μετοχών (κοινές ονομαστικές)	133.000.000	
Ονομαστική αξία μετοχής (σε €)	0,74	252,16
Μετοχικό Κεφάλαιο	98.420	33.537
Διαφορά από έκδοση υπέρ το άρτιο	355.723	121.213
Λοιπά αποθεματικά	226	77
Σύνολο Ιδίων Κεφαλαίων	454.369	154.827
Λογιστική αξία της Μετοχής (1)	3,4163	1.164,11
Μείον: Διαφορά από αποτίμηση χρεογράφων των χρήσεων 2000 & 2001	176.287	60.070
Μείον: Υποαξία χαρτοφυλακίου κατά την 31/12/2001	4.217	1.437
Εσωτερική Αξία(2) (σε €)	2,0591	701,65

(1) Η λογιστική αξίας της μετοχής προκύπτει από το πηλίκο των ιδίων κεφαλαίων προς τον αριθμό των μετοχών.

(2) Η εσωτερική αξία προκύπτει ως το πηλίκο του αθροίσματος των ιδίων κεφαλαίων και της Διαφοράς από αποτίμηση χρεογράφων των χρήσεων 2000 και 2001 και της υποαξίας του χαρτοφυλακίου της 31/12/2001 προς τον αριθμό των μετοχών.

Φόροι – Τέλη

Η Εταιρεία δεν έχει ληξιπρόθεσμες οφειλές.

Πιστωτές Διάφοροι

Το υπόλοιπο του λογαριασμού «Πιστωτές Διάφοροι» ύψους € 99 χιλιάδες αναλύεται ως εξής:

Πιστωτές Διάφοροι	31/12/2001
Μερίσματα πληρωτέα προηγ/νων χρήσεων	95
Αμοιβές Δ.Σ	2
Λοιπές βραχυπρόθεσμες υποχρεώσεις	2
Σύνολο	99

10.4 Συνοπτικά Οικονομικά Στοιχεία της ΕΠΕΝΔΥΣΕΙΣ ΕΡΓΑΣΙΑΣ Α.Ε. σύμφωνα με τον Ισολογισμό Μετασχηματισμού 7/11/2002 (Απορροφούμενη)

Πίνακας Αποτελεσμάτων 7/11/2002

(σε χιλ. ευρώ)	7/11/2002
Πρόσοδοι χαρτοφυλακίου	6.440
Κέρδη από αγοραπωλησίες χρεογράφων	829
Σύνολο Εσόδων Χαρτοφυλακίου	7.269
Μείον: Δαπάνες Διαχείρισης χαρτοφυλακίου	554
(% επί των εσόδων χαρτοφυλακίου)	7,62%
Μικτά Αποτελέσματα	6.715
(% επί των εσόδων χαρτοφυλακίου)	92,38%
Πλέον: Άλλα έσοδα εκμεταλλεύσεως	4
Μείον: Έξοδα διοικητικής λειτουργίας	1.814
(% επί των εσόδων χαρτοφυλακίου)	24,96%
Μείον: Χρεωστικοί τόκοι	1
Ολικά Αποτελέσματα	4.904
(% επί των εσόδων χαρτοφυλακίου)	67,46%
Πλέον: Έκτακτα & ανόργανα έσοδα	80
Μείον: Έκτακτα & ανόργανα έξοδα, Προβλέψεις Ν.1969/91	325
Κέρδη προ αποσβέσεων και φόρων	4.659
(% επί των εσόδων χαρτοφυλακίου)	64,09%
Μείον: Αποσβέσεις	0
Κέρδη προ φόρων	4.659
(% επί των εσόδων χαρτοφυλακίου)	64,09%
Μείον: Φόροι χρήσης & λοιποί φόροι	674
Κέρδη μετά από φόρους και λοιπούς φόρους	3.985
(% επί των εσόδων χαρτοφυλακίου)	54,82%
Μείον : Αμοιβές Δ.Σ. & προσωπικού	-
Κέρδη μετά από φόρους & αμοιβές Δ.Σ. & προσωπικού	3.985
(% στο Σύνολο Εσόδων)	54,82%

Συνοπτικά Στοιχεία Ισολογισμού Μετασχηματισμού 7/11/2002

(σε χιλ. ευρώ)	7/11/2002
ΕΝΕΡΓΗΤΙΚΟ	
Αναπόσβεστα Έξοδα Εγκατάστασης	175
Ενσώματα πάγια	444
Μείον : Συσσωρευμένες Αποσβέσεις	372
Αναπόσβεστα ενσώματα πάγια	72
Συμμετοχές σε συνδ. Επιχειρήσεις	3.631
Λοιπές Μακροχρόνιες Απαιτήσεις	18
Σύνολο Πάγιου Ενεργητικού	3.722
Απαιτήσεις	230
Επενδύσεις σε Χρεόγραφα	181.608
Διαθέσιμα	7.455
Σύνολο Κυκλοφορούντος Ενεργητικού	189.293
Μεταβατικοί Λογαριασμοί Ενεργητικού	265.823
ΣΥΝΟΛΟ ΕΝΕΡΓΗΤΙΚΟΥ	459.012
ΠΑΘΗΤΙΚΟ	
Μετοχικό Κεφάλαιο	98.420
Διαφορά υπέρ το Άρτιο	355.723
Αποθεματικά Κεφάλαια	226
Διαφορά από αποτίμηση χρεογράφων	0
Κέρδη εις νέο	3.985
Ίδια Κεφάλαια	458.354
Προβλέψεις	0
Προμηθευτές	44
Τράπεζες λογ/σμος βραχ/μων	0
Φόροι - Τέλη	454
Ασφαλιστικοί οργανισμοί	9
Μερίσματα Πληρωτέα	0
Πιστωτές Διάφοροι	91
Σύνολο Βραχυπρόθεσμων Υποχρεώσεων	598
Μεταβατικοί Λογαριασμοί Παθητικού	60
ΣΥΝΟΛΟ ΠΑΘΗΤΙΚΟΥ	459.012

ΣΗΜ: Στην παρούσα χρήση (1/1/2002 – 7/11/2002),, όπως και στη χρήση 2001, τα αποτελέσματα δεν έχουν επιβαρυνθεί με πρόβλεψη για υποτίμηση χρεογράφων, ενώ κατά τη χρήση 2000 είχαν επιβαρυνθεί με ποσό 12.801 χιλ. €. Στο λογαριασμό του Ενεργητικού Ε.Ι.α. «Διαφορά από αποτίμηση χρεογράφων» απεικονίζεται το άθροισμα της υποαξίας του χαρτοφυλακίου της 7/11/2002 του Ισολογισμού Μετασχηματισμού, ύψους 89.511 χιλ. € μαζί με το αναπόσβεστο υπόλοιπο της χρήσης 2000 ύψους 51.204 χιλ. € και το αναπόσβεστο υπόλοιπο της χρήσης 2001 125.084 χιλ. €.

Ανάλυση Οικονομικών Στοιχείων με 7/11/2002**Πρόσοδοι Χαρτοφυλακίου**

Οι πρόσοδοι χαρτοφυλακίου τη χρήση 01/01-07/11/02 (ημερομηνία ισολογισμού μετασχηματισμού) ανήλθαν σε €6.440 χιλιάδες .Η ανάλυση των προσόδων χαρτοφυλακίου παρουσιάζεται στο ακόλουθο πίνακα:

(σε χιλιάδες €)

Πρόσοδοι Χαρτοφυλακίου	7/11/2002
Μερίσματα μετοχών (εσωτερικού & εξωτερικού)	6.144
Τόκοι καταθέσεων (εσωτερικού & εξωτερικού)	22
Τόκοι από REPOS	274
Σύνολο	6.440

Αγοραπωλησίες Χρεογράφων

Τα κέρδη από αγοραπωλησία χρεογράφων τη χρήση 01/01-07/11/02 (ημερομηνία ισολογισμού μετασχηματισμού) ανήλθαν σε € 830 χιλιάδες και αφορούν κέρδη από αγορ/σίες μετοχών εσωτερικού και εξωτερικού και κέρδη από συναλλαγές σε συμβόλαια μελλοντικής εκπλήρωσης (FUTURES).

Δαπάνες Διαχείρισης Χαρτοφυλακίου

Οι δαπάνες διαχείρισης χαρτοφυλακίου ύψους € 553 χιλιάδες για τη χρήση 01/01-07/11/02 (ημερομηνία ισολογισμού μετασχηματισμού) αναλύονται ως εξής:

(σε χιλιάδες €)

Δαπάνες Διαχείρισης Χαρτ/κίου	7/11/2002
Αμοιβές και έξοδα τρίτων	203
Φόροι - Τέλη	78
Διάφορα Έξοδα	272
Σύνολο	553

Έξοδα Διοικητικής Λειτουργίας

Τα έξοδα διοικητικής λειτουργίας ύψους € 1.814 χιλιάδες για τη χρήση 01/01-07/11/02 (ημερομηνία ισολογισμού μετασχηματισμού) αναλύονται ως εξής:

(σε χιλιάδες €)

Έξοδα Διοικητικής Λειτουργίας	7/11/2002
Αμοιβές και έξοδα προσωπικού	383
Αμοιβές και έξοδα τρίτων	579
Παροχές τρίτων	141
Διάφορα Έξοδα	616
Αποσβέσεις	95
Σύνολο	1.814

Καθαρά Αποτελέσματα προ Φόρων

Η εταιρία τη χρήση 01/01-07/11/02 (ημερομηνία ισολογισμού μετασχηματισμού) πραγματοποίησε κέρδη ύψους €4.658 χιλιάδες .

Χρεώστες Διάφοροι

Η ανάλυση του λογαριασμού στις 7/11/2002 έχει ως εξής:

(σε χιλιάδες €)

Χρεώστες Διάφοροι	7/11/2002
ΚΟΜΝΗΝΟΣ ΑΧΕ	26
ΣΥΜΒΟΥΛΟΙ ΕΠΕΝΔΥΣΕΩΝ ΕΓΑΣΙΑΣ Α.Ε	17
INTERSEC ΑΧΕ	2
Π & Κ ΑΧΕ	75
EUROBANK ΑΧΕ	60
Λοιποί Χρεώστες Διάφοροι	3
Σύνολο	183

Διαθέσιμα

Η ανάλυση του λογαριασμού στις 7/11/2002 έχει ως εξής:

(σε χιλιάδες €)

Διαθέσιμα	7/11/2002
Καταθέσεις Όψεως σε Δραχμές	52
Καταθέσεις Όψεως σε Ξένο Νόμισμα	1.673
Καταθέσεις REPOS	5.730
Σύνολο	7.455

Φόροι – Τέλη

Το ποσό των 453 χιλιάδων € αναλύεται ως εξής:

(σε χιλιάδες €)

Φόροι- Τέλη	7/11/2002
Φόρος 0.3% στο ενεργητικό	293
Φόροι αμοιβών προσωπικού	8
Λοιποί φόροι-τέλη	152
Σύνολο	453

Πιστωτές Διάφοροι

Το υπόλοιπο του λογαριασμού «Πιστωτές Διάφοροι» ύψους € 91 χιλιάδες αναλύεται ως εξής:

(σε χιλιάδες €)

Πιστωτές Διάφοροι	7/11/2002
Μερίσματα πληρωτέα προηγ/νων χρήσεων	85
Αμοιβές Δ.Σ	2
Λοιπές βραχυπρόθεσμες υποχρεώσεις	4
Σύνολο	91

Μεταβατικοί Λογαριασμοί Παθητικού

Το υπόλοιπο του λογαριασμού ύψους € 60 χιλιάδες αναλύεται ως εξής:

(σε χιλιάδες €)	
Μεταβατικοί Λογαριασμοί Παθητικού	7/11/2002
Αμοιβές κ' έξοδα προσωπικού πληρωτέα	8
Αμοιβές κ' έξοδα τρίτων πληρωτέα	39
Διάφορα έξοδα πληρωτέα	12
Παροχές τρίτων πληρωτέες	1
Σύνολο	60

10.5 Ανάλυση Αποτελεσμάτων 31/12/2002

ΑΠΟΤΕΛΕΣΜΑΤΑ ΠΕΡΙΟΔΟΥ (σε γιλιάδες €)	01/01-31/12/2002	01/01-31/12/2001
Πρόσοδοι χαρτοφυλακίου	879	7.916
Κέρδη από Αγοραπωλησίες Χρεογράφων	6.535	4.193
Σύνολο Εσόδων Χαρτοφυλακίου	7.414	12.109
Μείον : Δαπάνες Διαχείρισης χαρτοφυλακίου	591	757
<i>(% επί εσόδων χαρτοφυλακίου)</i>	8%	6%
Πλέον: Άλλα Έσοδα Εκμετάλλευσης	9	14
<i>(% επί εσόδων χαρτοφυλακίου)</i>	0%	0%
Μικτά Αποτελέσματα	6.832	11.366
<i>(% επί εσόδων χαρτοφυλακίου)</i>	92%	94%
Μείον : Έξοδα Διοικητικής Λειτουργίας	2.085	2.013
<i>(% επί εσόδων χαρτοφυλακίου)</i>	28%	16,62%
Μείον : Χρηματοοικονομικά αποτελέσματα	0,6	0,2
<i>(% επί εσόδων χαρτοφυλακίου)</i>	0%	0%
Ολικά Αποτελέσματα	4.746	9.352
<i>(% επί εσόδων χαρτοφυλακίου)</i>	64%	77%
Μείον : Ανόργανα Αποτελέσματα	303	1.418
Κέρδη προ Αποσβέσεων & Φόρων	4.443	7.934
<i>(% επί εσόδων χαρτοφυλακίου)</i>	60%	66%
Μείον : Αποσβέσεις	111	117
Κέρδη προ φόρων	4.332	7.817
<i>(% επί εσόδων χαρτοφυλακίου)</i>	58%	65%
Μείον : Φόρος Ν.2459/1997	674	941
Κέρδη μετά από Φόρους Χρήσης	3.658	6.876
<i>(% επί εσόδων χαρτοφυλακίου)</i>	49%	57%

Έσοδα Χαρτοφυλακίου

Τα κέρδη χαρτοφυλακίου της Εταιρείας ανέρχονται σε € 7.414 χιλ., εκ των οποίων οι πρόσδοδοι χαρτοφυλακίου € 6.535 χιλ. προέρχονται από μερίσματα μετοχών εισηγμένων σε χρηματιστήριο ύψους € 6.214 χιλ. , τόκους καταθέσεων ύψους € 25 και τόκους γερως ύψους € 296 χιλ. ενώ τα κέρδη από αγοραπωλησίες χρεογράφων € 879 χιλ. προέρχονται από αγοραπωλησίες μετοχών και παραγώγων χρηματοοικονομικών προϊόντων.

Δαπάνες Διαχείρισης Χαρτοφυλακίου & Έξοδα Διοικητικής Λειτουργίας

Οι δαπάνες διαχείρισης χαρτοφυλακίου και τα έξοδα διοικητικής λειτουργίας της Εταιρείας στις 31/12/02 αναλύονται στον ακόλουθο πίνακα:

(σε χιλιάδες €)

Είδος Εξόδου	Έξοδα	Δαπάνες	Σύνολο
Αμοιβές και έξοδα προσωπικού	470	0	470
Αμοιβές και έξοδα τρίτων	713	228	941
Παροχές τρίτων	165	0	165
Φόροι - Τέλη	0	79	79
Διάφορα Έξοδα	737	284	1021
Σύνολο	2.085	591	2.676

10.6 Ανάλυση Λογιστικής Κατάστασης Περιόδου 01/01- 31/12/02

ΣΤΟΙΧΕΙΑ ΛΟΓΙΣΤΙΚΗΣ ΚΑΤΑΣΤΑΣΗΣ ΕΝΕΡΓΗΤΙΚΟ	(σε χιλ.€)	
	31/12/02	31/12/01
Δαπάνες πολυετούς απόσβεσης (αναπόσβ.υπόλ.)	175	222
Πάγιο Ενεργητικό	445	405
Μείον: Αποσβέσεις	372	325
Συμμετοχές σε συνδ.Επιχειρήσεις & Λοιπές Μακροχρόνιες Απαιτήσεις	3.649	3.648
Σύνολο Παγίου Ενεργητικού	3.722	3.728
Λοιπές Απαιτήσεις	177	60
Επενδύσεις σε Χρεόγραφα	182.059	264.216
Διαθέσιμα	6.718	17.195
Σύνολο Κυκλοφορούντος Ενεργητικού	188.954	281.471
Μεταβατικοί Λογαριασμοί Ενεργητικού	265.803	176.302
ΣΥΝΟΛΟ ΕΝΕΡΓΗΤΙΚΟΥ	458.654	461.723
ΠΑΘΗΤΙΚΟ		
ΠΑΘΗΤΙΚΟ		
Μετοχικό Κεφάλαιο	98.420	98.420
Αποθεματικά & λοιποί λογ/σμοί ιδίων κεφαλαίων	355.949	355.723
Αποτελέσματα Περιόδου	3.659	6.876
Ίδια Κεφάλαια	458.028	461.019
Σύνολο Βραχυπρόθεσμων Υποχρεώσεων	558	629
Μεταβατικοί Λογαριασμοί Παθητικού	68	75
ΣΥΝΟΛΟ ΠΑΘΗΤΙΚΟΥ	458.654	461.723

ΕΝΕΡΓΗΤΙΚΟ**Επενδύσεις σε χρεόγραφα**

Ποσοστό 96,51% των επενδύσεων της Εταιρείας ήταν επενδυμένο σε χρεόγραφα. Για τους εισηγμένους σε χρηματιστήριο τίτλους ως τρέχουσα τιμή λήφθηκε η τιμή κλεισίματος 31/12/02.

Το χαρτοφυλάκιο της Εταιρείας στις 31/12/02 ήταν τοποθετημένο στις ακόλουθες κατηγορίες χρεογράφων:

Επενδύσεις σε Χρεόγραφα (σε τιμές κόστους/ σε χιλιάδες €)	31/12/2002
Μετοχές Εταιρειών εισηγμένες εσωτερικού	151.510
Μετοχές Εταιρειών μη εισηγμένες εσωτερικού (*)	23.583
Μετοχές Εταιρειών εισηγμένες Εξωτερικού	10.375
Μερίδια Αμοιβαίων Κεφαλαίων Εσωτερικού / Εξωτερικού	163
Λοιπά χρεόγραφα	59
Σύνολο	185.690

(*) Στο ποσό αυτό συμπεριλαμβάνεται και η επένδυση στην «ΣΥΜΒΟΥΛΟΙ ΕΠΕΝΔΥΣΕΩΝ ΕΡΓΑΣΙΑΣ Α.Ε.».

Σημείωση : Παραθέτουμε αναλυτικό πίνακα επενδύσεων σε χρεόγραφα στο Παράρτημα VI

Διαθέσιμα

Το 1,5% του ενεργητικού της Εταιρείας στις 31/12/02 ήταν τοποθετημένο σε διαθέσιμα ως εξής:

Διαθέσιμα (σε χιλιάδες €)	31/12/02
Καταθέσεις Όψεως σε Ευρώ	270
Καταθέσεις Όψεως σε Ξένο Νόμισμα	1.447
Καταθέσεις REPOS	5.000
Σύνολο	6.717

Λοιπές Απαιτήσεις

Ο λογαριασμός Λοιπές Απαιτήσεις ανέρχεται σε € 177 χιλιάδες και αναλύεται ως εξής:

Χρεώστες Διάφοροι (σε χιλιάδες €)	31/12/02
ΚΟΜΝΗΝΟΣ ΑΧΕ	26
INTERSEC ΑΧΕ	2
EUROBANK ΑΧΕ	68
Π & Κ ΑΧΕ	75
ΣΥΜΒΟΥΛΟΙ ΕΠΕΝΔΥΣΕΩΝ ΕΡΓΑΣΙΑΣ	6
Σύνολο	177

Μεταβατικοί Λογαριασμοί Ενεργητικού

Οι μεταβατικοί λογαριασμοί συνολικού ποσού € 265.803 χιλιάδες αναλύονται ως εξής:

Μεταβατικοί Λογαριασμοί (σε χιλιάδες €)	31/12/2002
Διαφορά από αποτίμηση χρεογράφων 31.12.2000	51.204
Διαφορά από αποτίμηση χρεογράφων 31.12.2001	125.084
Διαφορά από αποτίμηση χρεογράφων 7.11.2002	89.511
Τόκοι εισπρακτέοι	4
ΣΥΝΟΛΟ	265.803

ΠΑΘΗΤΙΚΟ**Ίδια Κεφάλαια**

Ίδια Κεφάλαια (σε χιλιάδες €)	31/12/02
Μετοχικό Κεφάλαιο	98.420
Αποθεματικά & λοιποί λογ/σμοι ιδίων κεφαλαίων	355.949
Αποτελέσματα Περιόδου	3.658
Ίδια Κεφάλαια	458.027

Υποχρεώσεις Βραχυπρόθεσμες

Το υπόλοιπο του λογαριασμού **Υποχρεώσεις Βραχυπρόθεσμες** ύψους € 558 χιλιάδες αναλύεται ως εξής:

Υποχρεώσεις Βραχυπρόθεσμες (σε χιλιάδες €)	31/12/2002
Προμηθευτές	92
Μερίσματα πληρωτέα	77
Αμοιβές Δ.Σ πληρωτέες	2
Λοιπές βραχ/μες υποχρεώσεις	8
Φόροι-Τέλη	361
Ασφαλιστικοί Οργανισμοί	18
Σύνολο	558

Μεταβατικοί Λογαριασμοί Παθητικού

Το υπόλοιπο του λογαριασμού **Μεταβατικοί Λογαριασμοί** ύψους € 67 χιλιάδες στις 31/12/2002 αφορά κατά € 51 χιλιάδες Έξοδα χρήσεως πληρωτέα και κατά € 16 χιλιάδες προϋπολογισμένες αποσβέσεις χρήσης.

Διάρθρωση Χαρτοφυλακίου Βάσει Αποτίμησης 31/12/01, 07/11/02 και 31/12/2002

	31/12/2001	%	7/11/2002	%	31/12/2002	%
Μετοχές Εισηγμένες στο Χ.Α.Α.	220.200	77,25%	151.248	78,49%	151.510	78,74%
Μετοχές μη Εισηγμένες	37.010	12,98%	23.581	12,24%	23.583	12,26%
Μετοχές Εξωτερικού	10.334	3,63%	10.247	5,32%	10.375	5,39%
Αμοιβαία	301	0,11%	163	0,08%	163	0,08%
Λοιπά χρεόγραφα	1	0,00%	1	0,00%	59	0,03%
Διαθέσιμα	17.195	6,03%	7.455	3,87%	6.718	3,49%
Γενικό Σύνολο	285.040	100,00%	192.695	100,00%	192.408	100,00%

Σημείωση : Αναλυτικοί πίνακες επενδύσεων σε χρεόγραφα παρατίθενται στα παραρτήματα IV, V,VI αντίστοιχα.

Καθαρή αξία Ενεργητικού και χρηματιστηριακή αξία της μετοχής 31/12/2001, 7/11/2002 και 31/12/2002

ΗΜΕΡΟΜΗΝΙΑ	ΚΑΘΑΡΗ ΑΞΙΑ ΕΝΕΡΓΗΤΙΚΟΥ (€)	ΧΡΗΜΑΤΙΣΤΗΡΙΑΚΗ ΤΙΜΗ ΤΗΣ ΜΕΤΟΧΗΣ (€)	ΣΥΝΟΛΙΚΗ ΧΡΗΜΑΤΙΣΤΗΡΙΑΚΗ ΑΞΙΑ (€)
31/12/2001	280.514.490,48	1,53	203.490.000,00
7/11/2002	192.554.886,33	1,20	159.600.000,00
31/12/2002	180.431.234,71	1,23	163.590.000,00

Χρήση αντληθέντων κεφαλαίων

Τα κεφάλαια που αντλήθηκαν κατά την τελευταία αύξηση του κεφαλαίου της Εταιρείας, έχουν ως εξής:

Ημερομηνία Γενικής Συνέλευσης	Αριθμός Μετοχών	Τιμή Διάθεσης (δρχ.)	Αντληθέντα Κεφάλαια (σε εκατ. δρχ.)		
			Σύνολο	Αύξηση Κεφαλαίου	Αποθ/κό υπέρ το άρτιο
27/10/99	80.000.000	1.500	1.500	250	1.250

Η διάθεση των ως άνω αντληθέντων κεφαλαίων η οποία έγινε σύμφωνα με τις δεσμεύσεις του Ενημερωτικού Δελτίου φαίνεται στο παρακάτω πίνακα:

Τρόπος διάθεσης αντληθέντων κεφαλαίων	Διατεθέντα κεφάλαια (σε εκατ.δρχ)	Πρόγραμμα ενημερωτικού δελτίου (σε εκατ.δρχ)
Μετοχές Εσωτερικού	96.000	96.000
Χρεόγραφα σταθ.εισοδ.εσωτ.	12.000	12.000
Μερίδια αμοιβ.Κεφαλ.εσωτ.& εξ.	6.000	6.000
Χρεόγραφα Εξωτερικού	6.000	6.000
Σύνολο	120.000	120.000

ΓΕΩΓΡΑΦΙΚΗ ΚΑΤΑΝΟΜΗ ΔΙΚΤΥΟΥ ΚΑΤΑΣΤΗΜΑΤΩΝ ΕFG EUROBANK ΕΡΓΑΣΙΑ

	ΝΟΜΟΣ	ΑΡ. ΚΑΤΑΣΤ.
1	ΑΙΤΩΛΟΑΚΑΡΝΑΝΙΑΣ	4
2	ΑΡΓΟΛΙΔΑΣ	3
3	ΑΡΚΑΔΙΑΣ	1
4	ΑΡΤΑΣ	1
5	ΑΤΤΙΚΗΣ	147
6	ΑΧΑΪΑΣ	7
7	ΒΟΙΩΤΙΑΣ	3
8	ΓΡΕΒΕΝΩΝ	1
9	ΔΡΑΜΑΣ	2
10	ΔΩΔΕΚΑΝΗΣΟΥ	3
11	ΕΒΡΟΥ	3
12	ΕΥΒΟΙΑΣ	3
14	ΖΑΚΥΝΘΟΥ	1
15	ΗΛΕΙΑΣ	3
16	ΗΜΑΘΙΑΣ	3
17	ΗΡΑΚΛΕΙΟΥ	10
18	ΘΕΣΠΡΩΤΙΑΣ	1
19	ΘΕΣΣΑΛΟΝΙΚΗΣ	42
20	ΙΩΑΝΝΙΝΩΝ	3
21	ΚΑΒΑΛΑΣ	2
22	ΚΑΡΔΙΤΣΑΣ	1
24	ΚΕΡΚΥΡΑΣ	3
25	ΚΕΦΑΛΛΗΝΙΑΣ	1
26	ΚΙΛΚΙΣ	1
27	ΚΟΖΑΝΗΣ	2
28	ΚΟΡΙΝΘΙΑΣ	4
29	ΚΥΚΛΑΔΩΝ	3
30	ΛΑΚΩΝΙΑΣ	2
31	ΛΑΡΙΣΑΣ	5
32	ΛΑΣΙΘΙΟΥ	3
33	ΛΕΣΒΟΥ	1
35	ΜΑΓΝΗΣΙΑΣ	5
36	ΜΕΣΣΗΝΙΑΣ	3
37	ΞΑΝΘΗΣ	2
38	ΠΕΛΛΗΣ	3
39	ΠΙΕΡΙΑΣ	2
40	ΠΡΕΒΕΖΑΣ	1
41	ΡΕΘΥΜΝΗΣ	2
42	ΡΟΔΟΠΗΣ	2
44	ΣΕΡΡΩΝ	2
45	ΤΡΙΚΑΛΩΝ	2
46	ΦΘΙΩΤΙΔΑΣ	2
47	ΦΛΩΡΙΝΑΣ	1
49	ΧΑΛΚΙΔΙΚΗΣ	2
50	ΧΑΝΙΩΝ	2
51	ΧΙΟΥ	2

Σύνολο Καταστημάτων**302**

A/A	ΚΑΤΑΣΤΗΜΑ	ΔΙΕΥΘΥΝΣΗ
1	ΛΕΩΦ. ΚΗΦΙΣΙΑΣ ΜΑΡΟΥΣΙ	Λ.Κηφισίας 117 ΜΑΡΟΥΣΙ - Τ.Κ 15124
2	ΟΔΟΥ ΦΙΛΕΛΛΗΝΩΝ ΣΥΝΤΑΓΜΑ	Φιλελλήνων 1 & Όθωνος ΑΘΗΝΑ - Τ.Κ 10557
3	ΛΕΩΦ. ΠΑΠΑΝΔΡΕΟΥ ΓΛΥΦΑΔΑΣ	Λ. Παπανδρέου 11 ΓΛΥΦΑΔΑ - Τ.Κ 16675
4	ΓΡ. ΛΑΜΠΡΑΚΗ ΠΕΙΡΑΙΑ	Γρ. Λαμπράκη 138 ΠΕΙΡΑΙΑΣ - Τ.Κ 18535
5	ΧΑΛΑΝΔΡΙΟΥ	Πλατεία Δούρου 8 ΧΑΛΑΝΔΡΙ - Τ.Κ 15234
6	ΤΣΙΜΙΣΚΗ 33	Τσιμισκή 33 ΘΕΣΣΑΛΟΝΙΚΗ - Τ.Κ 54624
7	ΗΛΙΟΥΠΟΛΗΣ	Ελ. Βενιζέλου 124 ΗΛΙΟΥΠΟΛΗ - Τ.Κ 16345
8	ΠΕΡΙΣΤΕΡΙΟΥ	Βασ. Αλεξάνδρου 1 & Α. Γούναρη 2 ΠΕΡΙΣΤΕΡΙ - Τ.Κ 12131
9	ΔΕΛΤΑ ΦΑΛΗΡΟΥ	Λυσικράτους 1-7 & Ευριπίδου ΚΑΛΛΙΘΕΑ - Τ.Κ 17674
10	ΓΑΛΑΤΣΙΟΥ	Α. Βεΐκου 3 ΓΑΛΑΤΣΙ - Τ.Κ 11146
11	ΝΙΚΑΙΑΣ	Σολωμού 1 και Ολύμπου ΑΘΗΝΑ ΤΚ 18450
12	ΟΔΟΥ ΑΔΡΙΑΝΟΥΠΟΛΕΩΣ ΚΑΛΑΜΑΡΙΑΣ	Αδριανουπόλεως 3 ΚΑΛΑΜΑΡΙΑ - Τ.Κ 55133
13	ΠΑΤΡΑΣ	Αγ. Ανδρέου 26 & Κολοκοτρώνη ΠΑΤΡΑ - Τ.Κ 26221
14	ΕΡΥΘΡΟΥ ΣΤΑΥΡΟΥ	Λ.Κηφισίας 98 & Ερ.Σταυρού ΑΘΗΝΑ - Τ.Κ 11526
15	ΑΙΓΑΛΕΩ	Ιερός Οδού 259 & 25ης Μαρτίου ΑΙΓΑΛΕΩ - Τ.Κ 12244
16	ΒΟΛΟΥ	Ιάσωνος 62 ΒΟΛΟΣ - Τ.Κ 38221
17	ΑΛΙΜΟΥ	Γερουλάνου 2 & Βουλιαγμένης ΑΡΓΥΡΟΥΠΟΛΗ - Τ.Κ 16452
18	ΗΡΑΚΛΕΙΟΥ	Α. Καλοκαιρινού 19 ΗΡΑΚΛΕΙΟ - Τ.Κ 71201
19	ΚΑΛΙΡΡΟΗΣ	Καλλιρρόης 21 ΑΘΗΝΑ - Τ.Κ 11743
20	ΜΑΚΡΥΓΙΑΝΝΗ	Α. Βουλιαγμένης 2-4 ΑΘΗΝΑ - Τ.Κ 11743
21	ΟΔΟΥ ΚΥΠΡΟΥ ΛΑΡΙΣΑΣ	Κόπρου 79 ΛΑΡΙΣΑ - Τ.Κ 41222
22	ΤΟΥΜΠΙΑΣ	Αρτάκης & Λεμεσού 7 ΘΕΣΣΑΛΟΝΙΚΗ - Τ.Κ 54453
23	ΟΔΟΥ ΟΘΩΝΟΣ ΣΥΝΤΑΓΜΑ	Όθωνος 8 ΑΘΗΝΑ - Τ.Κ 10557
24	ΚΕΦΑΛΑΡΙΟΥ	Π.Μαξίμου 2 & Δεληγιάνη ΚΗΦΙΣΙΑ - Τ.Κ 14562
25	ΜΑΡΟΥΣΙ DELPHI CENTER	Α. Κηφισίας 56 ΜΑΡΟΥΣΙ - Τ.Κ 15125
26	20ο ΧΛΜ ΑΘΗΝΩΝ - ΛΑΜΙΑΣ	20ο χιλιόμετρο Αθηνών - Λαμίας ΕΚΑΛΗ - Τ.Κ 14565
27	ΑΚΤΗΣ ΜΙΑΟΥΛΗ ΠΕΙΡΑΙΑ	Ακτής Μιαούλη 75 ΠΕΙΡΑΙΑΣ - Τ.Κ 18537
28	ΚΑΡΟΛΟΥ ΝΤΗΛ	ΚαρόλουΝτηλ 13 ΘΕΣΣΑΛΟΝΙΚΗ - Τ.Κ 54623
29	ΠΛ. ΕΣΠΕΡΙΔΩΝ ΓΛΥΦΑΔΑΣ	Π. Εσπερίδων 3 ΓΛΥΦΑΔΑ - Τ.Κ 16674
30	ΑΛΕΞΑΝΔΡΟΥΠΟΛΕΩΣ & ΜΙΧΑΛΑΚΟΠΟΥΛΟΥ	Μιχαλοπούλου 103 ΑΘΗΝΑ - Τ.Κ 11527
31	Ν. ΣΜΥΡΝΗΣ	Ελ. Βενιζέλου 39 & Ατταλείας ΝΕΑ ΣΜΥΡΝΗ - Τ.Κ 17123
32	ΠΑΓΚΡΑΤΙΟΥ	Ευτυχίδου 23 ΠΑΓΚΡΑΤΙ - Τ.Κ 11634
33	Π. ΦΑΛΗΡΟΥ	Α. Ποσειδώνος 24 Π. ΦΑΛΗΡΟ - Τ.Κ 17561
34	ΑΓ. ΒΑΡΒΑΡΑΣ - ΨΥΧΙΚΟ	Α. Κηφισίας 340 ΑΘΗΝΑ - Τ.Κ 15451
35	ΔΙΑΓΩΝΙΟΥ	Τσιμισκή 100 ΘΕΣΣΑΛΟΝΙΚΗ - Τ.Κ 54624
36	ΟΔΟΥ ΕΛ. ΒΕΝΙΖΕΛΟΥ ΚΑΛΑΜΑΡΙΑΣ	Ελ. Βενιζέλου 9 ΚΑΛΑΜΑΡΙΑ - Τ.Κ 55133
37	ΟΔΟΥ ΗΡΩΩΝ ΠΟΛΥΤΕΧΝΕΙΟΥ ΛΑΡΙΣΑΣ	Ηρώων Πολυτεχνείου 162 ΛΑΡΙΣΑ - Τ.Κ 41223
38	ΚΟΡΩΠΙΟΥ	Β.Κωνσταντίνου 226 ΚΟΡΩΠΙ - Τ.Κ 19400
39	ΒΑΣ. ΟΛΓΑΣ	Βασ. Ολγας & 25ης Μαρτίου ΘΕΣΣΑΛΟΝΙΚΗ - Τ.Κ 54646
40	PORTO CENTER	26ης Οκτωβρίου 90 ΘΕΣΣΑΛΟΝΙΚΗ - Τ.Κ 54627
41	Ν. ΚΗΦΙΣΙΑΣ	17ο χιλιόμετρο Αθηνών - Λαμίας Ν. ΕΡΥΘΡΑΙΑ - Τ.Κ 14564
42	ΚΑΛΛΙΘΕΑΣ	Ελ. Βενιζέλου 167 ΚΑΛΛΙΘΕΑ - Τ.Κ 17672
43	ΟΔΟΥ ΑΓ. ΙΩΑΝΝΟΥ - ΑΓΙΑ ΠΑΡΑΣΚΕΥΗ	Αγ. Ιωάννου 45 ΑΓ. ΠΑΡΑΣΚΕΥΗ - Τ.Κ 15342
44	ΟΔΟΥ ΠΑΤΗΣΙΩΝ	Πατησίων 207 ΑΘΗΝΑ - Τ.Κ 11253
45	Α. ΜΕΣΟΓΕΙΩΝ 224 - ΧΟΛΑΡΓΟΣ	Α. Μεσογείων 224 ΧΟΛΑΡΓΟΣ - Τ.Κ 15561
46	ΑΓΙΟΥ ΠΑΝΤΕΛΕΗΜΟΝΑ - ΑΧΑΡΝΩΝ	Αχαρνών 122 & Κωδργκτόνος ΑΘΗΝΑ - Τ.Κ 11251
47	Ν. ΦΙΛΑΔΕΛΦΕΙΑΣ	Α. Δεκελείας 79 Ν. ΦΙΛΑΔΕΛΦΕΙΑ - Τ.Κ 14341
48	ΔΗΜΟΤΙΚΟΥ ΘΕΑΤΡΟΥ ΠΕΙΡΑΙΑ	Α. Ηρ. Πολυτεχνείου 42-44 ΠΕΙΡΑΙΑΣ - Τ.Κ 18535
49	ΝΕΑΣ ΕΓΝΑΤΙΑΣ	Α. Κων. Καραμανλή 57 & Α. Παπαναστασίου ΘΕΣΣΑΛΟΝΙΚΗ - Τ.Κ 54639
50	ΜΟΥΣΕΙΟΥ	Πατησίων 57 ΑΘΗΝΑ - Τ.Κ 10432
51	ΜΕΛΙΣΣΙΩΝ	Α. Δημοκρατίας & Α. Παπανδρέου 2 ΜΕΛΙΣΣΙΑ - Τ.Κ 15127
52	ΚΑΤΕΡΙΝΗΣ	Πλ. Ελευθερίας & Παναγή Τσαλδάρη 1 ΚΑΤΕΡΙΝΗ - Τ.Κ 60100
53	ΜΟΣΧΑΤΟΥ	Μακρυγιάννη 67 ΜΟΣΧΑΤΟ - Τ.Κ 18345
54	ΕΛΕΥΣΙΝΑΣ	Ηρώων Πολυτεχνείου 11 ΕΛΕΥΣΙΝΑ - Τ.Κ 19200
55	ΠΕΤΡΟΥΠΟΛΗΣ	25ης Μαρτίου 80 ΠΕΤΡΟΥΠΟΛΗ - Τ.Κ 13231
56	Ν. ΙΩΝΙΑΣ	Α. Ηρακλείου 342 & Α. Παναγούλη Ν. ΙΩΝΙΑ - Τ.Κ 14231
57	ΑΚΤΗΣ ΚΟΝΔΥΛΗ	Ακτής Κονδύλη 26-28 ΠΕΙΡΑΙΑΣ - Τ.Κ 18545
58	ΕΠΤΑΛΟΦΟΥ	Μ. Αλεξάνδρου 27 ΘΕΣΣΑΛΟΝΙΚΗ - Τ.Κ 56121
59	ΠΥΡΓΟΥ	28ης Οκτωβρίου 6 ΠΥΡΓΟΣ - Τ.Κ 27100
60	ΣΑΝΤΑΡΟΖΑ	ΣΤΑΛΙΟΥ 56 ΚΑΙ ΑΙΟΛΟΥ 98 ΤΚ 10564 ΑΘΗΝΑ
61	ΟΔΟΥ ΚΑΝΑΡΗ	Κανάρη 23 ΑΘΗΝΑ - Τ.Κ 10673
62	ΟΔΟΥ ΥΜΗΤΤΟΥ	Υμηττού 62 & Κόνωνος ΑΘΗΝΑ - Τ.Κ 11663
63	ΔΗΜΑΡΧΕΙΟΥ ΠΕΡΙΣΤΕΡΙΟΥ	Π. Τσαλδάρη 89 και Μεσολογγίου ΠΕΡΙΣΤΕΡΙ - Τ.Κ 12134
64	ΧΑΪΔΑΡΙΟΥ	Α. Αθηνών 187 ΧΑΪΔΑΡΙ - Τ.Κ 12461
65	ΠΕΤΡΟΥ ΡΑΛΛΗ	Π. Ράλλη 55 ΤΑΥΡΟΣ - Τ.Κ 17778
66	ΔΑΦΝΗΣ	Α. Βουλιαγμένης 186 ΔΑΦΝΗ - Τ.Κ 17235
67	ΚΟΥΚΑΚΙΟΥ	Βεΐκου 16 ΚΟΥΚΑΚΙ - Τ.Κ 11742
68	ΣΤΑΘΜΟΥ Ν. ΙΩΝΙΑΣ	Α. Σολωμού & Π. Ιωακείμ 1 ΝΕΑ ΙΩΝΙΑ - Τ.Κ 14234

A/A	ΚΑΤΑΣΤΗΜΑ	ΔΙΕΥΘΥΝΣΗ
69	ΑΓΙΩΝ ΑΝΑΓΥΡΩΝ	Αγ. Αναργύρων 62 ΑΓ. ΑΝΑΓΥΡΩΝ - Τ.Κ 13561
70	ΟΔΟΥ ΤΑΤΟΪΟΥ	Τατοίου 73 & Χ. Τρικούπη ΚΗΦΙΣΙΑ - Τ.Κ 14561
71	ΠΛ. ΤΕΡΨΙΘΕΑΣ - ΠΕΙΡΑΙΑΣ	Ηρώων Πολυτεχνείου 99 & Σαχτούρη 37 ΠΕΙΡΑΙΑΣ - Τ.Κ 18536
72	ΒΕΡΟΙΑΣ	Μητροπόλεως 38 & Αγ. Δημητρίου ΒΕΡΟΙΑ - Τ.Κ 59100
73	ΟΔΟΥ ΔΗΜΗΤΡΙΑΔΟΣ ΒΟΛΟΥ	Δημητριάδος 171 ΒΟΛΟΣ - Τ.Κ 38221
74	ΟΔΟΥ ΕΡΜΟΥ ΘΕΣΣΑΛΟΝΙΚΗΣ	Ερμού 36 ΘΕΣΣΑΛΟΝΙΚΗ - Τ.Κ 54623
75	ΙΩΑΝΝΙΝΩΝ	28ης Οκτωβρίου 17 ΙΩΑΝΝΙΝΑ - Τ.Κ 45444
76	ΟΔΟΥ ΓΟΥΝΑΡΗ ΠΑΤΡΩΝ	Γούναρη 58 και Βλάχου 1 ΠΑΤΡΑ - Τ.Κ 26222
77	ΠΛ. ΜΑΡΟΥΔΑ ΠΑΤΡΩΝ	Καλαβρύτων 32 & Χρυσοστόμου ΠΑΤΡΑ - Τ.Κ 26226
78	ΠΗΠΟΚΡΑΤΕΙΟ	Βασ. Σοφίας 114 ΑΘΗΝΑ - Τ.Κ 11525
79	ΟΔΟΥ ΜΕΣΟΓΕΙΩΝ - ΕΛΠΑ	Μεσογείων 395 ΑΓ. ΠΑΡΑΣΚΕΥΗ - Τ.Κ 15343
80	HYATT REGENCY	12 χλμ Εθν. Οδού Θεσσαλονίκης & Αεροδρομίου Μακεδονία ΘΕΣΣΑΛΟΝΙΚΗ - Τ.Κ 55103
81	ΑΛΕΞΑΝΔΡΟΥΠΟΛΗΣ	Α. Δημοκρατίας 256 & Μαζαράκη 1 ΑΛΕΞΑΝΔΡΟΥΠΟΛΗ - Τ.Κ 68100
82	ΦΑΡΟΥ ΨΥΧΙΚΟΥ	Α. Κηφισίας 212 ΨΥΧΙΚΟ - Τ.Κ 11525
83	ΜΥΚΟΝΟΥ	Λιμένας Μυκόνου ΜΥΚΟΝΟΣ - Τ.Κ 84600
84	ΑΓΙΟΥ ΣΤΕΦΑΝΟΥ	Χέλμου 12 ΑΓ. ΣΤΕΦΑΝΟΣ - Τ.Κ 14565
85	ΠΕΡΑΙΑΣ ΘΕΣΣΑΛΟΝΙΚΗΣ	Αμπελοκήπων & Ανθέων 25 ΘΕΣΣΑΛΟΝΙΚΗ - Τ.Κ 57019
86	ΚΗΦΙΣΙΑΣ	Α. Κηφισίας 271 & Ηρώδου Αττικού 1, Πλ. Πλατάνου ΚΗΦΙΣΙΑ - Τ.Κ 14561
87	ΝΕΑΣ ΜΑΚΡΗΣ	Α. Μαραθώνος 100 ΝΕΑ ΜΑΚΡΗ - Τ.Κ 19005
88	ΝΑΥΠΑΙΟΥ	Σιδηράς Μεραρχίας 97 & Θεσσαλονίκης ΝΑΥΠΑΙΟ - Τ.Κ 21100
89	ΠΑΛΛΗΝΗΣ	Α. Μαραθώνος 26 ΠΑΛΛΗΝΗ - Τ.Κ 15351
90	ΟΔΟΥ ΑΣΚΛΗΠΙΟΥ & ΑΛΕΞΑΝΔΡΑΣ	Α. Αλεξάνδρας 118 & Ασκληπιού 191 ΑΘΗΝΑ - Τ.Κ 11471
91	ΒΟΥΚΟΥΡΕΣΤΙΟΥ	Βουκουρεστίου 22 ΑΘΗΝΑ - Τ.Κ 10671
92	ΑΜΠΕΛΟΚΗΠΩΝ	Μιχαλακοπούλου 151 ΑΘΗΝΑ - Τ.Κ 11527
93	ΚΟΡΑΗ	Κοραή 7 & Πανεπιστημίου 37 ΑΘΗΝΑ - Τ.Κ 10564
94	ΜΗΤΡΟΠΟΛΕΩΣ	Μητροπόλεως & Μνησικλέους ΑΘΗΝΑ - Τ.Κ 10556
95	ΑΓΙΑΣ ΕΛΕΟΥΣΑΣ ΚΑΛΛΙΘΕΑΣ	Ελ. Βενιζέλου 188 ΚΑΛΛΙΘΕΑ - Τ.Κ 17675
96	ΡΕΝΤΗ	Α. Κηφισού 89 & Ανδρούτσου ΑΓ. Ι. ΡΕΝΤΗΣ - Τ.Κ 18233
97	ΠΛ. ΠΗΠΟΔΑΜΕΙΑΣ ΠΕΙΡΑΙΑ	Εθν. Αντιστάσεως 39-41 & Γούναρη, Πλ. Ιπποδαμείας ΠΕΙΡΑΙΑΣ - Τ.Κ 18531
98	Ν. ΕΡΥΘΡΑΙΑΣ	Λεωφ. Κηφισίας 334 και Ιονίας Νέα Ερυθραία Τα.Κ.14671
99	ΑΝΩ ΠΑΤΗΣΙΩΝ	Πατησίων 332 ΑΘΗΝΑ - Τ.Κ 11141
100	ΚΟΡΙΝΘΟΥ	Εθν. Αντιστάσεως & Κύπρου 52 ΚΟΡΙΝΘΟΣ - Τ.Κ 20100
101	ΠΛ. ΑΓΙΟΥ ΠΕΤΡΟΥ - ΑΡΓΟΣ	Πλατεία Αγ. Πέτρου ΑΡΓΟΣ - Τ.Κ 21200
102	ΗΓΟΥΜΕΝΙΤΣΑΣ	Εθνικής Αντιστάσεως 10 ΗΓΟΥΜΕΝΙΤΣΑ - Τ.Κ 46100
103	ΚΕΡΚΥΡΑΣ	Ευγ. Βουλγάρεως 97 & Αγ. Σοφίας ΚΕΡΚΥΡΑ - Τ.Κ 49100
104	ΧΑΛΚΙΑΣ	Κριεζώτου & Φαρμακίδου 3 ΧΑΛΚΙΑ - Τ.Κ 34100
105	ΟΔΟΥ ΙΩΝΟΣ ΔΡΑΓΟΥΜΗ	Ι. Δραγούμη 22 ΘΕΣΣΑΛΟΝΙΚΗ - Τ.Κ 54624
106	ΟΔ. ΜΠΟΥΦΙΔΟΥ - ΛΕΙΒΑΔΙΑ	Μπουφίδου 4 & Σπυρίδωνος ΛΕΙΒΑΔΙΑ - Τ.Κ 32100
107	ΠΛ. ΒΑΡΔΑΡΗ - ΘΕΣΣΑΛΟΝΙΚΗ	Μοναστηρίου 11 ΘΕΣΣΑΛΟΝΙΚΗ - Τ.Κ 54627
108	ΛΑΜΙΑΣ	Κολοκοτρώνη & Τζαβέλα ΛΑΜΙΑ - Τ.Κ 35100
109	ΠΛ Ρ. ΦΕΡΡΑΙΟΥ - ΤΡΙΚΑΛΑ	Βασ. Ολγας 6 ΤΡΙΚΑΛΑ - Τ.Κ 42100
110	ΜΠΟΤΣΑΡΗ ΘΕΣΣΑΛΟΝΙΚΗΣ	Μ. Μπότσαρη & Καρακάση 71 ΘΕΣΣΑΛΟΝΙΚΗ - Τ.Κ 54644
111	ΣΤΑΥΡΟΥΠΟΛΗΣ	Λαγκαδά 232 ΘΕΣΣΑΛΟΝΙΚΗ - Τ.Κ 56429
112	ΠΛ. ΒΑΣ. ΚΩΝΣΤΑΝΤΙΝΟΥ - ΞΑΝΘΗ	Βασ. Κωνσταντίνου 2 ΞΑΝΘΗ - Τ.Κ 67100
113	ΚΑΛΑΜΑΤΑΣ	Μεσσήνης 2 & Ηρας ΚΑΛΑΜΑΤΑ - Τ.Κ 24100
114	ΚΑΒΑΛΑΣ	Φιλελλήνων 5 & Κ. Παλαμά ΚΑΒΑΛΑ - Τ.Κ 65302
115	ΚΙΑΚΙΣ	21ης Ιουνίου & Διογένης ΚΙΑΚΙΣ - Τ.Κ 61100
116	ΠΛ. ΕΜΠΟΡΙΟΥ - ΣΕΡΡΕΣ	Α.Σολωμού 62 & Εμπορίου ΣΕΡΡΕΣ Τ.Κ. 62122
117	ΑΓΡΙΝΙΟΥ	Πλατεία Δημοκρατίας 9 ΑΓΡΙΝΙΟ - Τ.Κ 30100
118	ΠΛ. ΛΙΟΝΤΑΡΙΩΝ ΗΡΑΚΛΕΙΟΥ	Πλατεία Καλλεργών ΗΡΑΚΛΕΙΟ - Τ.Κ 71202
119	ΧΑΝΙΟΠΟΡΤΑΣ ΗΡΑΚΛΕΙΟΥ	Λεωφ. 62 Μαρτύρων 1 ΗΡΑΚΛΕΙΟ - Τ.Κ 71304
120	ΧΑΝΙΩΝ	Ελ. Βενιζέλου & Αργοντάκη ΧΑΝΙΑ - Τ.Κ 73100
121	ΡΕΘΥΜΝΟΥ	Κουντουριότου 78 & Βάρδα Καλλέργη ΡΕΘΥΜΝΟ - Τ.Κ 74100
122	ΑΠΛΩΤΑΡΙΑΣ - ΧΙΟΣ	Απλωταρίας 60 ΧΙΟΣ - Τ.Κ 82100
123	ΣΑΛΑΜΙΝΑΣ ΘΕΣΣΑΛΟΝΙΚΗΣ	Βασ. Ολγας 70 ΘΕΣΣΑΛΟΝΙΚΗ - Τ.Κ 54642
124	ΟΔΟΥ ΑΙΓΑΙΟΥ ΚΑΛΑΜΑΡΙΑΣ	Αιγαίου 77Α ΚΑΛΑΜΑΡΙΑ - Τ.Κ 55133
125	ΚΟΜΟΤΗΝΗΣ	Βασ. Γεωργίου 19 ΚΟΜΟΤΗΝΗ - Τ.Κ 69100
126	ΔΕΩΦ. ΣΥΓΓΡΟΥ	Συγγρού 112 ΑΘΗΝΑ - Τ.Κ 11741
127	ΚΑΛΑΜΑΚΙΟΥ	Α. Ποσειδώνος 31 & Γρηγ. Αυξεντίου 2-4 ΚΑΛΑΜΑΚΙ - Τ.Κ 17455
128	2ας ΜΕΡΑΡΧΙΑΣ - ΠΕΙΡΑΙΑΣ	II Μεραρχίας 13 & Νοταρά ΠΕΙΡΑΙΑΣ - Τ.Κ 18535
129	ΘΗΒΩΝ	Πινδάρου 100 & Γ. Τσεβά ΘΗΒΑ - Τ.Κ 32200
130	ΝΕΟΥ ΜΑΡΜΑΡΑ	Ν. Μαρμαράς ΧΑΛΚΙΑΙΚΗ - Τ.Κ 63081
131	ΑΝΩ ΤΟΥΜΠΙΑΣ	Γρ. Λαμπράκη 200 ΘΕΣΣΑΛΟΝΙΚΗ - Τ.Κ 54352
132	ΠΛ. ΕΛΕΥΘΕΡΙΑΣ - ΚΟΡΑΕΛΙΟ	Πλ. Ελευθερίας 4 ΘΕΣΣΑΛΟΝΙΚΗ - Τ.Κ 56334
133	ΘΥΡΙΑ ΣΥΚΕΩΝ	Αλ. Παπαναστασίου 85 ΘΕΣΣΑΛΟΝΙΚΗ - Τ.Κ 56625
134	ΟΔΟΥ ΠΑΛΑΙΟΛΟΓΟΥ - ΣΠΑΡΤΗ	Κω. Παλαιολόγου & Κλεομβρότου ΣΠΑΡΤΗ - Τ.Κ 23100
135	ΟΔΟΥ ΔΕΛΗΓΙΑΝΝΗ - ΑΜΑΛΙΑΔΑ	Δεληγιάννη 17 ΑΜΑΛΙΑΔΑ - Τ.Κ 27200
136	ΜΕΣΟΛΟΓΓΙΟΥ	Δεληγιώργη 2 & Μαυροκορδάτου ΜΕΣΟΛΟΓΓΙ - Τ.Κ 30200

A/A	ΚΑΤΑΣΤΗΜΑ	ΔΙΕΥΘΥΝΣΗ
137	ΟΛΟΥ ΑΡΜΕΝ - ΔΡΑΜΑ	Αρμεν 18 ΔΡΑΜΑ - Τ.Κ 66100
138	ΟΛΟΥ ΠΑΠΑΚΥΡΙΑΖΗ ΛΑΡΙΣΑΣ	Παπουριαζή 23Γ ΛΑΡΙΣΑ - Τ.Κ 41222
139	ΝΕΑΠΟΛΗΣ ΒΟΛΟΥ	Λαρίσης & Παπαφλέσσα 126 ΒΟΛΟΣ - Τ.Κ 38334
140	ΠΑΛΑΙΟΧΩΡΙΟΥ	Πατριάρχη Βαρθολομαίου Α' ΠΑΛΑΙΟΧΩΡΙ ΑΡΝΑΙΑΣ ΧΑΛΚΙΔΙΚΗ - Τ.Κ 63074
141	ΟΛΟΥ 25ης ΜΑΡΤΙΟΥ - ΡΟΔΟΣ	25ης Μαρτίου 30-32 ΡΟΔΟΣ - Τ.Κ 85100
142	ΦΑΛΗΡΑΚΙ ΡΟΔΟΥ	Πλάτανος Φαληράκι Ρόδου ΡΟΔΟΣ - Τ.Κ 85100
143	ΙΕΡΑΠΕΤΡΑΣ	Πλατεία Ελευθερίας ΙΕΡΑΠΕΤΡΑ - Τ.Κ 72200
144	ΛΙΜΕΝΑ ΧΕΡΣΟΝΗΣΟΥ	Ι. Καποδίστρια 1 - Λιμνή Χερσονήσου ΗΡΑΚΛΕΙΟ - Τ.Κ 70014
145	ΑΡΚΑΛΟΧΩΡΙΟΥ	Αρκαλογόρι Ηρακλείου ΗΡΑΚΛΕΙΟ - Τ.Κ 70300
146	ΜΑΛΙΩΝ	Ελ. Βενιζέλου 148 ΗΡΑΚΛΕΙΟ - Τ.Κ 70007
147	ΑΡΧΑΝΩΝ	Αρχάνες Ηρακλείου ΗΡΑΚΛΕΙΟ - Τ.Κ 70100
148	ΑΓΙΟΥ ΝΙΚΟΛΑΟΥ	Ι. Κούνδουρου 9 ΑΓΙΟΣ ΝΙΚΟΛΑΟΣ - Τ.Κ 72100
149	ΣΗΤΕΙΑΣ	Ελ. Βενιζέλου 27 ΣΗΤΕΙΑ - Τ.Κ 72300
150	ΜΟΙΡΕΣ	Μοίρες Ηρακλείου ΗΡΑΚΛΕΙΟ - Τ.Κ 70400
151	ΜΕΤΣΟΒΟ	Δημαρχιακό Μέγαρο ΜΕΤΣΟΒΟ - Τ.Κ 44200
152	ΠΛ. ΣΑΡΟΚΟΥ	Πλατεία Γ. Θεοτόκη 21 ΚΕΡΚΥΡΑ - Τ.Κ 49100
153	ΕΛΛΗΝΙΚΟΥ	Ιασονίδου 54 ΕΛΛΗΝΙΚΟ - Τ.Κ 16777
154	ΕΥΟΣΜΟΥ	Καραολή Δημητρίου 124 & Σαλαμίνας ΕΥΟΣΜΟΣ ΘΕΣ/ΚΗΣ - Τ.Κ 56224
155	ΠΟΛΙΧΝΗΣ	Αγ. Παντελεήμονος 6 & Βαλτετσίου ΠΟΛΙΧΝΗ - Τ.Κ 56533
156	ΟΛΟΥ ΠΕΙΡΑΙΩΣ	Πειραιώς 9-11 ΑΘΗΝΑ - Τ.Κ 10552
157	ΟΛΟΥ ΣΟΛΩΝΟΣ	Σόλωνος 93-95 ΑΘΗΝΑ - Τ.Κ 10678
158	ΟΛΟΥ ΘΕΜ. ΣΟΦΟΥΛΗ	Θεμιστοκλή Σοφούλη 67 ΚΑΛΑΜΑΡΙΑ ΘΕΣ/ΝΙΚΗΣ - Τ.Κ 55131
159	ΜΕΤΑΜΟΡΦΩΣΕΩΣ	Λεωφ. Γ. Παπαδρέου 23 ΜΕΤΑΜΩΡΦΩΣΗ - Τ.Κ 14452
160	ΝΕΑΠΟΛΗΣ ΘΕΣΣΑΛΟΝΙΚΗΣ	Λεωφ. Παπανδρέου 66-68 ΝΕΑΠΟΛΗ ΘΕΣΣΑΛΟΝΙΚΗΣ - Τ.Κ 56728
161	ΕΘΝΑΡΧΟΥ ΜΑΚΑΡΙΟΥ	Εθν. Μακαρίου 29 ΠΕΡΙΣΤΕΡΙ - Τ.Κ 12131
162	ΛΕΩΦ. ΑΜΦΙΘΕΑΣ	Λεωφ. Αμφιθέας 70 Π. Φάληρο Τ.Κ. 17564
163	ΠΡΑΣΙΝΟΥ ΛΟΦΟΥ Ν. ΗΡΑΚΛΕΙΟΥ	ΠΡΑΣΙΝΟΥ ΛΟΦΟΥ 3 Ν. ΗΡΑΚΛΕΙΟ Τ.Κ. 14122
164	ΑΓΙΟΥ ΑΡΤΕΜΙΟΥ	Φιλόλου 180 Παγκράτι Αθήνα Τ.Κ. 11632
165	ΣΤΡ. ΚΑΛΛΑΡΗ	ΣΤΡ. ΚΑΛΛΑΡΗ 40 ΚΑΙ ΠΡΕΠΕΝΤΕΡΗ ΑΘΗΝΑ ΤΚ 11145
166	ΒΑΡΚΙΖΑ	ΛΕΩΦ. ΠΟΣΕΙΔΩΝΟΣ 10 ΒΑΡΚΙΖΑ ΤΚ 16672
167	ΑΛΜΥΡΟΥ ΒΟΛΟΥ	ΙΑΣΩΝΟΣ 4 ΑΛΜΥΡΟΣ ΒΟΛΟΥ ΤΚ 37100
168	ΩΡΑΙΟΚΑΣΤΡΟΥ	ΚΟΜΝΗΝΩΝ 38 ΩΡΑΙΟΚΑΣΤΡΟ ΘΕΣΣΑΛΟΝΙΚΗΣ ΤΚ 57013
169	ΟΡΕΣΤΙΑΔΑΣ	ΚΩΝΣΤΑΝΤΙΝΟΥΠΟΛΕΩΣ 246 ΟΡΕΣΤΙΑΔΑ ΤΚ 68200
170	ΚΟΛΩΝΟΥ	ΛΕΝΟΡΜΑΝ 122 ΑΘΗΝΑ ΤΚ 10444
171	ΛΟΥΤΡΑΚΙΟΥ	ΕΛ. ΒΕΝΙΖΕΛΟΥ 46 ΛΟΥΤΡΑΚΙ ΤΚ 20300
172	ΛΕΩΦ. ΣΑΛΑΜΙΝΑΣ	ΛΕΩΦ. ΣΑΛΑΜΙΝΟΣ 270 ΣΑΛΑΜΙΝΑ ΤΚ 18900
173	ΚΑΤΜΑ ΖΕΑΣ	ΑΚΤΗΣ ΜΟΥΤΣΟΠΟΥΛΟΥ 78 ΚΑΙ ΥΓΕΙΑΣ 2 ΦΡΕΑΤΤΥΔΑ ΠΕΙΡΑΙΑΣ ΤΚ 18536
174	ΟΛΟΥ ΠΑΝΕΠΙΣΤΗΜΙΟΥ	Πανεπιστημίου 36 ΑΘΗΝΑ - Τ.Κ 10679
175	ΟΛΟΥ ΤΣΑΜΑΔΟΥ - ΠΕΙΡΑΙΑΣ	Τσαμαδού 7 ΠΕΙΡΑΙΑΣ - Τ.Κ 18531
176	ΤΣΙΜΙΣΚΗ 27	Τσιμισκή 27 ΘΕΣΣΑΛΟΝΙΚΗ - Τ.Κ 54624
177	ΟΛΟΥ ΚΑΛΑΜΙΩΤΟΥ	Καλαμιώτου 3 ΑΘΗΝΑ - Τ.Κ 10563
178	ΛΕΩΦ. ΗΡΑΚΛΕΙΟΥ - Ν. ΙΩΝΙΑ	Λεωφ. Ηρακλείου 332 ΝΕΑ ΙΩΝΙΑ - Τ.Κ 14231
179	ΟΛΟΥ ΛΕΟΝΤΟΣ ΣΟΦΟΥ	Λ. Σοφού 18 ΘΕΣΣΑΛΟΝΙΚΗ - Τ.Κ 54626
180	ΝΕΟΥ ΚΟΣΜΟΥ	Καλλιρόης 19 ΑΘΗΝΑ - Τ.Κ 11743
181	ΝΙΚΑΙΑΣ	Κονδύλη 34 & Μούγλων 1 ΝΙΚΑΙΑ - Τ.Κ 18450
182	ΟΛΟΥ ΠΕΛΑΣΓΙΑΣ - ΠΕΡΙΣΤΕΡΙ	Πελασγίας 5 ΠΕΡΙΣΤΕΡΙ - Τ.Κ 12131
183	ΟΛΟΥ ΕΘΝ. ΑΝΤΙΣΤΑΣΕΩΣ - ΚΑΤΕΡΙΝΗ	Εθν. Αντιστάσεως 1 ΚΑΤΕΡΙΝΗ - Τ.Κ 60100
184	ΑΝΑΛΗΨΕΩΣ - ΒΑΣ. ΟΛΓΑΣ - ΘΕΣΣΑΛΟΝΙΚΗ	Λεωφ. Βασ. Ολγας 135 ΘΕΣΣΑΛΟΝΙΚΗ - Τ.Κ 54645
185	ΟΛΟΥ ΣΚΟΥΦΑ - ΚΟΛΩΝΑΚΙ	Σκουφά 5-7 ΑΘΗΝΑ - Τ.Κ 10673
186	ΟΛΟΥ ΕΛ. ΒΕΝΙΖΕΛΟΥ - ΧΑΛΚΙΑΔΑ	Ελ. Βενιζέλου 30 & Φίλωνος ΧΑΛΚΙΑΔΑ - Τ.Κ 34100
187	ΠΑΓΚΡΑΤΙΟΥ	Υμηττού 107 & Ιφικράτους ΑΘΗΝΑ - Τ.Κ 11633
188	ΒΑΘΗΣ	Χαλκοκονδύλη 29 ΑΘΗΝΑ - Τ.Κ 10432
189	ΜΟΝΑΣΤΗΡΙΟΥ	Μοναστηρίου 157 ΘΕΣΣΑΛΟΝΙΚΗ - Τ.Κ 54627
190	ΛΑΡΙΣΑΣ	Μ. Αλεξάνδρου & Κούμα ΛΑΡΙΣΑ - Τ.Κ 41222
191	ΟΛΟΥ ΣΕΒΑΣΤΟΥΠΟΛΕΩΣ - ΑΜΠΕΛΟΚΗΠΟΙ	Σεβαστουπόλεως 90 & Σλήμαν ΑΘΗΝΑ - Τ.Κ 11526
192	ΓΙΑΝΝΙΤΣΩΝ	Απ. Λουκά & Προνοίας 1 ΓΙΑΝΝΙΤΣΑ - Τ.Κ 58100
193	ΟΛΟΥ ΘΕΣΣΑΛΟΝΙΚΗΣ - ΜΟΣΧΑΤΟ	Θεσ/νίκης 75 & Αθηνάς ΜΟΣΧΑΤΟ - Τ.Κ 18346
194	ΟΛΟΥ ΑΓ. ΑΛΕΞΑΝΔΡΟΥ - Π. ΦΑΛΗΡΟΥ	Λεωφ. Ποσειδώνος & Αγ. Αλεξάνδρου 2 ΠΑΛΑΙΟ ΦΑΛΗΡΟ - Τ.Κ 17561
195	ΟΛΟΥ ΕΥΡΙΠΙΔΟΥ	Ευριπίδου 5, Πραξιτέλους 40-44 ΑΘΗΝΑ - Τ.Κ 10561
196	ΣΕΡΡΩΝ	Μεραρχίας 19-21 ΣΕΡΡΕΣ - Τ.Κ 62100
197	ΟΛΟΥ ΙΑΣΩΝΟΣ - ΒΟΛΟΣ	Ιάσωνος 63 ΒΟΛΟΣ - Τ.Κ 38221
198	ΟΛΟΥ ΕΛ. ΒΕΝΙΖΕΛΟΥ - ΚΑΒΑΛΑ	Ελ. Βενιζέλου 3 ΚΑΒΑΛΑ - Τ.Κ 65302
199	ΚΑΡΑΙΤΣΑΣ	Ν. Πλαστήρα 19 ΚΑΡΑΙΤΣΑ - Τ.Κ 43100
200	ΑΙΓΙΟΥ	Μητροπόλεως 17-19 ΑΙΓΙΟ - Τ.Κ 25100
201	ΠΛ. ΚΟΡΙΝΘΟΥ - ΚΟΡΙΝΘΟΣ	Ερμού 26 ΚΟΡΙΝΘΟΣ - Τ.Κ 20100

A/A	ΚΑΤΑΣΤΗΜΑ	ΔΙΕΥΘΥΝΣΗ
202	ΟΔΟΥ ΜΕΓ. ΑΛΕΞΑΝΔΡΟΥ - ΒΕΡΟΙΑ	Μ. Αλεξάνδρου 27 ΒΕΡΟΙΑ - Τ.Κ 59100
203	ΟΔΟΥ ΑΓΙΑΣ ΣΟΦΙΑΣ	Αγίας Σοφίας 46 ΘΕΣΣΑΛΟΝΙΚΗ - Τ.Κ 54622
204	ΤΡΙΚΑΛΩΝ	Κονδύλη 14 & Α. Διάκου ΤΡΙΚΑΛΑ - Τ.Κ 42100
205	ΑΓΙΑΣ ΠΑΡΑΣΚΕΥΗΣ	Μεσογειών 439 ΑΓΙΑ ΠΑΡΑΣΚΕΥΗ - Τ.Κ 15343
206	ΚΥΨΕΛΗΣ	Κυψέλης 44 & Παξών 2-4 ΑΘΗΝΑ - Τ.Κ 11362
207	ΜΙΧΑΛΑΚΟΠΟΥΛΟΥ	Μιχαλακοπούλου 35-37 ΑΘΗΝΑ - Τ.Κ 11528
208	Ν. ΨΥΧΙΚΟΥ	Σολωμού 5 ΝΕΟ ΨΥΧΙΚΟ - Τ.Κ 15451
209	ΚΟΖΑΝΗΣ	Π. Μελά 6 ΚΟΖΑΝΗ - Τ.Κ 50100
210	ΟΦΘΑΛΜΙΑΤΡΕΙΟΥ ΠΑΝΕΠΙΣΤΗΜΙΟΥ	Πανεπιστημίου 13 ΑΘΗΝΑ - Τ.Κ 10564
211	ΔΙΟΙΚΗΤΗΡΙΟΥ	Διοικητηρίου 18 ΘΕΣΣΑΛΟΝΙΚΗ - Τ.Κ 54630
212	ΑΓ. ΒΑΡΒΑΡΑ - ΑΝΩ ΠΑΤΗΣΙΩΝ	Πατησίων 345B ΑΘΗΝΑ - Τ.Κ 11144
213	ΓΛΥΦΑΔΑΣ	Αθηνών 6 ΓΛΥΦΑΔΑ - Τ.Κ 16675
214	ΟΔΟΥ ΦΟΡΜΙΩΝΟΣ	Φορμίωνος 77 & Φιλόλου ΚΑΙΣΑΡΙΑΝΗ - Τ.Κ 16121
215	ΟΔΟΥ ΑΓ. ΑΝΔΡΕΟΥ - ΠΑΤΡΑ	Οθωνος Αμαλίας & Πατρέως 1 ΠΑΤΡΑ - Τ.Κ 26221
216	ΠΛΑΚΑΣ	Αδριανού 140-Τριπόδων 29 ΑΘΗΝΑ - Τ.Κ 10558
217	ΖΑΚΥΝΘΟΥ	Α. Δημοκρατίας 4 & Αργ. Λάττα ΖΑΚΥΝΘΟΣ - Τ.Κ 29100
218	ΔΡΑΜΑΣ	Π. Καβδά 6 & Ηπείρου ΔΡΑΜΑ - Τ.Κ 66100
219	ΑΓΙΟΥ ΔΗΜΗΤΡΙΟΥ	Α. Βουλιγαμένης 224 ΑΓ. ΔΗΜΗΤΡΙΟΣ - Τ.Κ 17343
220	ΟΔΟΥ ΠΑΠΑΦΗ - ΤΟΥΜΠΙΑ	Παπάφη 118-120 & Κλεάνθους ΘΕΣΣΑΛΟΝΙΚΗ - Τ.Κ 54453
221	ΟΔΟΥ ΒΕΪΚΟΥ - ΓΑΛΑΤΣΙ	Βείκου 47 & Ελπίδος ΓΑΛΑΤΣΙ - Τ.Κ 11146
222	ΑΓΓΕΛΟΠΟΥΛΟΥ	Πατησίων 125 ΑΘΗΝΑ - Τ.Κ 11251
223	ΧΑΡΟΚΟΠΟΥ	Αργυρουπόλεως 2Α ΚΑΛΛΙΘΕΑ - Τ.Κ 17676
224	ΛΕΩΦ.ΚΩΝ. ΚΑΡΑΜΑΝΛΗ	ΛΕΩΦ.ΚΩΝ. ΚΑΡΑΜΑΝΛΗ 175 ΘΕΣΣΑΛΟΝΙΚΗ ΤΚ 54249
225	ΚΕΡΑΤΣΙΝΙΟΥ	Λεωφ. Δημοκρατίας 51-53 & Κων/πόλεως ΚΕΡΑΤΣΙΝΙ - Τ.Κ 18755
226	ΙΔΙΟΥ	Πρωτεσιλάου 79 & Νέστορος ΙΔΙΟΝ - Τ.Κ 13122
227	ΟΔΟΥ ΑΡΤΕΜΙΔΟΣ - ΚΑΛΑΜΑΤΑ	Αρτέμιδος & Μεσσήνης ΚΑΛΑΜΑΤΑ - Τ.Κ 24100
228	ΑΡΓΟΥΣ	Βασ. Σοφίας 6 & Κοραή ΑΡΓΟΣ - Τ.Κ 21200
229	ΣΠΑΡΤΗΣ	Ευαγγελιστριάς 79 ΣΠΑΡΤΗ - Τ.Κ 23100
230	ΟΔΟΥ ΒΑΣ. ΓΕΩΡΓΙΟΥ - ΘΕΣΣΑΛΟΝΙΚΗ	Βασιλέως Γεωργίου 46 ΘΕΣΣΑΛΟΝΙΚΗ - Τ.Κ 54640
231	ΟΔΟΥ ΑΝΑΣΤΑΣΙΑΔΗ - ΑΓΡΙΝΙΟ	Αναστασιάδη 3 & Βότση ΑΓΡΙΝΙΟ - Τ.Κ 30100
232	ΟΔΟΥ ΠΑΤΡΩΝ - ΠΥΡΓΟΣ	Πατρών 5 ΠΥΡΓΟΣ - Τ.Κ 27100
233	ΛΕΩΦ. ΓΡ. ΛΑΜΠΡΑΚΗ - ΚΟΡΥΔΑΛΛΟΣ	Λεωφ. Γρηγορίου Λαμπράκη 123 ΚΟΡΥΔΑΛΛΟΣ - Τ.Κ 18120
234	ΟΔΟΥ ΑΓ. ΠΑΡΑΣΚΕΥΗΣ - ΧΑΛΑΝΔΡΙ	Αγ. Παρασκευής 57 ΧΑΛΑΝΔΡΙ - Τ.Κ 15234
235	ΛΕΩΦ. ΔΗΜΟΚΡΑΤΙΑΣ - ΑΛΕΞΑΝΔΡΟΥΠΟΛΗ	Α. Δημοκρατίας 288 ΑΛΕΞΑΝΔΡΟΥΠΟΛΗ - Τ.Κ 68100
236	ΟΔΟΥ 28ης ΟΚΤΩΒΡΙΟΥ - ΙΩΑΝΝΙΝΑ	28ης Οκτωβρίου 23 ΙΩΑΝΝΙΝΑ - Τ.Κ 45444
237	ΤΡΙΠΟΛΕΩΣ	Εθν. Αντιστάσεως & Λαρείωτου 10 ΤΡΙΠΟΛΗ - Τ.Κ 22100
238	ΜΕΝΙΔΙΟΥ	Φιλαδέλφειας 26 & Κων/πόλεως ΜΕΝΙΔΙ - Τ.Κ 13671
239	ΟΔΟΥ ΑΓ. ΝΙΚΟΛΑΟΥ - ΛΑΜΙΑ	Αγ. Νικολάου 3 & Δημολοΐλια ΛΑΜΙΑ - Τ.Κ 35100
240	ΛΕΩΦ. ΔΙΚΑΙΟΣΥΝΗΣ - ΗΡΑΚΛΕΙΟ	Α. Δικαιοσύνης 63 ΗΡΑΚΛΕΙΟ - Τ.Κ 71202
241	ΑΓΙΟΥ ΣΩΣΤΗ	Λεωφ. Συγγρού 194 ΚΑΛΛΙΘΕΑ - Τ.Κ 17671
242	ΑΛΙΒΕΡΙΟΥ	25ης Μαρτίου & Παπαθανασίου ΑΛΙΒΕΡΙ - Τ.Κ 34500
243	ΟΔΟΥ ΔΗΜΗΤΡΟΣ - ΜΑΡΟΥΣΙ	Δήμητρος 17 ΜΑΡΟΥΣΙ - Τ.Κ 15124
244	ΛΕΩΦ. ΜΕΣΟΓΕΙΩΝ 216 - ΧΟΛΑΡΓΟΣ	Λεωφ. Μεσογείων 216 ΧΟΛΑΡΓΟΣ - Τ.Κ 15561
245	ΚΟΡΔΕΛΙΟΥ	Α. Παπανδρέου 20 & Μπουμπουλίνας ΘΕΣΣΑΛΟΝΙΚΗ - Τ.Κ 56334

A/A	ΚΑΤΑΣΤΗΜΑ	ΔΙΕΥΘΥΝΣΗ
246	ΑΡΓΥΡΟΥΠΟΛΗΣ	Α. Κύπρου 90 ΑΡΓΥΡΟΥΠΟΛΗ - Τ.Κ 16452
247	ΤΡΟΧΑΙΑ ΚΗΦΙΣΙΑΣ	Α. Κηφισίας 270 ΚΗΦΙΣΙΑ - Τ.Κ 14563
248	ΜΕΓΑΡΩΝ	Κολοκοτρώνη 5 ΜΕΓΑΡΑ - Τ.Κ 19100
249	ΚΑΙΣΑΡΙΑΝΗΣ	Εθν. Αντιστάσεως 158 ΚΑΙΣΑΡΙΑΝΗ - Τ.Κ 16122
250	ΟΔΟΥ ΣΚΑΛΙΔΗ - ΧΑΝΙΑ	Σκαλιδή 5 ΧΑΝΙΑ - Τ.Κ 73131
251	ΖΩΓΡΑΦΟΥ	Λεωφ. Παπάγου 70 & Μαράτου ΖΩΓΡΑΦΟΥ - Τ.Κ 15771
252	ΚΑΛΟΧΩΡΙΟΥ	28ης Οκτωβρίου 47 ΚΑΛΟΧΩΡΙ - Τ.Κ 57009
253	ΛΟΝΔΙΝΟΥ	108, WIGMORE STREET LONDON, ENGLAND - Τ.Κ W1H 9DR
254	ΑΡΙΔΑΙΑΣ	Χρ. Σμύρνης 10 ΑΡΙΔΑΙΑ - Τ.Κ 58400
255	ΛΕΙΒΑΔΙΑΣ	Θεσσαλονίκης 3 & Πεσ. Μαχητών ΛΕΙΒΑΔΙΑ - Τ.Κ 32100
256	ΟΔΟΥ ΜΑΡΚΟΥ ΜΠΟΤΣΑΡΗ - ΑΙΓΑΛΕΩ	Μάρκου Μπότσαρη 5 ΑΙΓΑΛΕΩ - Τ.Κ 12241
257	ΛΕΩΦ. ΑΛΕΞΑΝΔΡΑΣ - ΚΕΡΚΥΡΑ	Α. Αλεξάνδρας 31 ΚΕΡΚΥΡΑ - Τ.Κ 49100
258	ΕΛΛΗΝΟΣ ΣΤΡΑΤΙΩΤΟΥ - ΠΑΤΡΑ	Λευκωσίας 48 & Ελ. Στρατιώτου ΠΑΤΡΑ - Τ.Κ 26441
259	ΟΔΟΥ ΔΕΛΦΩΝ - ΘΕΣΣΑΛΟΝΙΚΗ	Δελφών 74 & Ορέστου ΘΕΣΣΑΛΟΝΙΚΗ - Τ.Κ 54642
260	ΡΟΔΟΥ	Εθν. Μακαρίου 20 ΡΟΔΟΣ - Τ.Κ 85100
261	ΝΑΥΠΑΚΤΟΥ	Πλατεία Φαρμάκη 2 ΝΑΥΠΑΚΤΟΣ - Τ.Κ 30300
262	ΠΑΝΟΡΜΟΥ - ΑΘΗΝΑ	Πανόρμου 67-69 & Ευρυτανίας ΑΘΗΝΑ - Τ.Κ 11524
263	ΠΑΛΑΜΗΔΙΟΥ - ΠΕΙΡΑΙΑ	Αιτωλικού 61 & Παλαμηδίου ΠΕΙΡΑΙΑΣ - Τ.Κ 18545
264	ΒΟΥΛΑΣ	ΛΕΩΦ. ΒΑΣ. ΠΑΥΛΟΥ 82 ΒΟΥΛΑ ΑΤΤΙΚΗΣ ΤΚ 16673
265	ΟΔΟΥ ΗΡΟΔΟΤΟΥ - ΚΟΜΟΤΗΝΗ	Ηρόδοτου 12 ΚΟΜΟΤΗΝΗ - Τ.Κ 69100
266	ΤΑΥΡΟΥ	Πειραιώς 226 ΤΑΥΡΟΣ - Τ.Κ 17778
267	ΑΡΤΑΣ	Ν. Σκουφά 74 & Βλαχούτση ΑΡΤΑ - Τ.Κ 47100
268	ΧΙΟΥ	Α. Αργαίου 22 ΧΙΟΣ - Τ.Κ 82100
269	ΞΑΝΘΗΣ	Μη. Βόγδου 14-16 ΞΑΝΘΗ - Τ.Κ 67100
270	ΠΕΥΚΗΣ	Λεωφ. Ειρήνης 15 ΠΕΥΚΗ - Τ.Κ 15121
271	ΜΕΣΣΗΝΗ	Πλατεία Ν. Χιώτη 4 ΜΕΣΣΗΝΗ - Τ.Κ 24200
272	ΟΔΟΥ ΤΖΑΒΕΛΑ - ΣΤΑΥΡΟΥΠΟΛΗ ΘΕΣΣΑΛΟΝΙΚΗΣ	Τζαβέλα 3 ΘΕΣΣΑΛΟΝΙΚΗ - Τ.Κ 56430
273	ΜΥΤΙΑΗΝΗΣ	Καβέτσου 6 ΜΥΤΙΑΗΝΗ - Τ.Κ 81100
274	ΛΕΩΦ. ΕΙΡΗΝΗΣ - ΗΛΙΟΥΠΟΛΗ	Λεωφ. Ειρήνης 44 ΗΛΙΟΥΠΟΛΗ - Τ.Κ 16345
275	ΕΛΕΣΣΗΣ	Μοναστηρίου 46 ΕΛΕΣΣΑ - Τ.Κ 58200
276	ΣΕΠΟΛΙΩΝ	Δυρραγίου 62 ΑΘΗΝΑ - Τ.Κ 10443
277	ΚΙΑΤΟΥ	Εθν. Αντιστάσεως 23 ΚΙΑΤΟ - Τ.Κ 20200
278	ΟΔΟΥ 25ης ΜΑΡΤΙΟΥ - ΠΤΟΛΕΜΑΪΔΑ	25ης Μαρτίου 25 ΠΤΟΛΕΜΑΪΔΑ - Τ.Κ 50500
279	ΒΟΤΣΗ - ΚΑΛΑΜΑΡΙΑΣ	Εθν. Αντιστάσεως 54 & Καζάζη 9 ΘΕΣΣΑΛΟΝΙΚΗ - Τ.Κ 55133
280	ΛΕΩΦ. ΑΘΗΝΩΝ - ΧΑΪΔΑΡΙ	Λεωφ. Αθηνών 364 & Λιδωρικίου ΧΑΪΔΑΡΙ - Τ.Κ 12462
281	ΒΡΙΑΗΣΣΙΩΝ	Λεωφ. Πεντέλης 52 & Κύπρου ΒΡΙΑΗΣΙΑ - Τ.Κ 15235
282	ΕΛΑΣΣΟΝΑΣ	Π. Ζήνδρου 7 ΕΛΑΣΣΟΝΑ - Τ.Κ 40200
283	ΓΙΟΦΥΡΟΥ	62 Μαρτύρων 209-211 ΓΙΟΦΥΡΟΣ ΗΡΑΚΛΕΙΟΥ - Τ.Κ 71414
284	ΛΕΩΦ.Ε. ΠΟΡΤΑΛΙΟΥ - ΡΕΘΥΜΝΟ	Λεωφ. Εμμ. Πορτάλιου 23 ΡΕΘΥΜΝΟ - Τ.Κ 74100
285	ΟΔΟΥ ΑΧΑΡΝΩΝ	Αχαρνών 110 & Δεργνύ 72-74 ΑΘΗΝΑ - Τ.Κ 10434
286	ΣΠΑΤΩΝ	Βασ. Παύλου 166 & Αισχύλου ΣΠΑΤΑ - Τ.Κ 19004
287	ΑΣΠΡΟΠΥΡΓΟΥ	Δημοκρατίας & Μ. Μπότσαρη 2 ΑΣΠΡΟΠΥΡΓΟΣ - Τ.Κ 19300
288	ΘΕΡΜΗΣ	Ελ. Βενιζέλου 26 & Ταβάκη ΘΕΣΣΑΛΟΝΙΚΗ - Τ.Κ 57001
289	ΓΡΕΒΕΝΩΝ	Πλατεία Αμιλιανού ΓΡΕΒΕΝΑ - Τ.Κ 51100
290	ΝΑΞΟΥ	Παραλιακή Λεωφόρος Νάξου ΝΑΞΟΣ - Τ.Κ 84300
291	ΛΕΩΦ. ΑΛΕΞΑΝΔΡΑΣ - ΑΘΗΝΑ	Α. Αλεξάνδρας 136 ΑΘΗΝΑ - Τ.Κ 11471
292	ΣΥΡΟΥ	Εθνικής Αντιστάσεως & Επτανήσου ΣΥΡΟΣ - Τ.Κ 84100
293	ΠΛΑΤΕΙΑΣ ΚΑΡΑΪΣΚΑΚΗ ΑΘΗΝΑ	Δεληγώργη 55-59 ΑΘΗΝΑ - Τ.Κ 10437
294	ΚΕΦΑΛΛΟΝΙΑΣ	Ρόκκου Βεργωτή 5 ΑΡΓΟΣΤΟΛΙ ΚΕΦΑΛΟΝΙΑΣ - Τ.Κ 28100
295	ΦΛΩΡΙΝΑΣ	Στεφ. Δραγούμη 17 ΦΛΩΡΙΝΑ - Τ.Κ 53100
296	ΑΚΡΩΤΗΡΙΟΥ ΖΑΡΟΥΧΛΕΪΚΑ ΠΑΤΡΩΝ	Ακρωτηρίου 167 ΠΑΤΡΑ - Τ.Κ 26334
297	ΝΑΟΥΣΑΣ	Διονυσίου Σολωμού 9 ΝΑΟΥΣΑ Τ.Κ. 59200
298	ΠΡΕΒΕΖΑΣ	Ελ. Βενιζέλου και Κολοβού ΠΡΕΒΕΖΑ Τ.Κ. 48100
299	ΛΑΜΠΡΙΝΗΣ	ΝΑΡΚΙΣΣΟΥ 2 ΚΑΙ ΦΩΚΑ ΓΑΛΑΤΣΙ ΤΚ 11146
300	ΒΥΡΩΝΑ	ΧΡ.ΣΜΥΡΝΗΣ 101 & ΑΓ.ΣΟΦΙΑΣ 16 ΒΥΡΩΝΑΣ ΤΚ 16231
301	ΣΙΝΔΟΥ	ΗΡΩΩΝ ΠΟΛΥΤΕΧΝΕΙΟΥ ΚΑΙ ΧΡΥΣΟΣΤΟΜΟΥ ΣΜΥΡΝΗΣ ΘΕΣΣΑΛΟΝΙΚΗ ΤΚ 57400
302	ΑΧΑΡΝΩΝ ΚΑΙ ΚΑΥΤΑΤΖΟΓΛΟΥ	ΑΧΑΡΝΩΝ 358-360 ΚΑΙ ΚΑΥΤΑΤΖΟΓΛΟΥ

	ΘΥΡΙΑΔΕΣ	ΔΙΕΥΘΥΝΣΗ
1	ΜΑΙΕΥΤΗΡΙΟ ΜΗΤΕΡΑ	ΑΡΧ.ΜΑΚΑΡΙΟΥ ΚΑΙ Σ.ΒΕΝΙΖΕΛΟΥ ΗΡΑΚΛΕΙΟ ΚΡΗΤΗΣ
2	ΙΑΤΡΙΚΟ ΚΕΝΤΡΟ	ΙΑΤΡΙΚΟ ΚΕΝΤΡΟ
3	ΑΠΟΛΛΩΝΕΙΟ ΘΕΡΑΠΕΥΤΗΡΙΟΥ	ΑΝΤΕΡΣΕΝ 1 ΑΘΗΝΑ ΤΚ 11525
4	ΩΝΑΣΕΙΟ ΚΑΡΔ/ΚΟ ΚΕΝΤΡΟ	Α.ΣΥΓΓΡΟΥ 356 ΚΑΛΛΙΘΕΑ ΤΚ 17674
5	ΘΥΡΙΑΔΑ ΑΕΡΟΔΡΟΜΙΟ ΜΑΚΕΔΟΝΙΑ	ΑΕΡΟΔΡΟΜΙΟ ΜΑΚΕΔΟΝΙΑ

ΑΚΙΝΗΤΑ ΤΗΣ
ΤΡΑΠΕΖΑΣ EFG EUROBANK ERGASIAS A.E. ΤΗΝ 31-12-2002

Τοποθεσία Ακινήτου	Περιγραφή Ακινήτου	Επιφάνεια τ.μ.	Ποσοστό συν/σας %	τ.μ. Οικοπέδου	Ποσοστό συν/σας %
A. ΙΔΙΟΧΡΗΣΙΜΟΠΟΙΟΥΜΕΝΑ					
A1. ΚΑΤΑΣΤΗΜΑΤΑ-ΓΡΑΦΕΙΑ					
1	Ηρ.Αττικού 5, Πλ. Ελ. Βενιζέλου, Χαλάνδρι	Κατάστημα Ισογείου	193.03	100.00	
2	Ηρ.Αττικού 5, Πλ. Ελ. Βενιζέλου, Χαλάνδρι	Υπόγειο	240.74	100.00	
3	Δ. Γούναρη 2 & Βασ. Αλεξάνδρου, Περιστερί	Κατάστημα Ισογείου	345.00	100.00	
4	Δ. Γούναρη 2 & Βασ. Αλεξάνδρου, Περιστερί	Υπόγειο	355.00	100.00	
5	Καλλιρρόης 21, Αθήνα	4όροφο κτίριο	2,151.21	100.00	
6	Κηφισίας 56 & Δελφών, Παράδεισος Αμαρουσίου	Κατάστημα Ισογείου	331.00	100.00	
7	Κηφισίας 56 & Δελφών, Παράδεισος Αμαρουσίου	Αποθήκη	362.00	100.00	
8	Κηφισίας 56 & Δελφών, Παράδεισος Αμαρουσίου	Γκαράζ (5 θέσεις)	57.60	100.00	
9	Ελ. Βενιζέλου 39 & Ατταλείας, Ν. Σμύρνη	Κατάστημα Ισογείου & Πι	112.00	100.00	
10	Ελ. Βενιζέλου 39 & Ατταλείας, Ν. Σμύρνη	Υπόγειο	292.00	100.00	
11	Βείκου 16, Κουκάκι	Κατάστημα Ισογείου	169.04	100.00	
12	Βείκου 16, Κουκάκι	Υπόγειο	110.00	100.00	
13	Διον. Σολωμού 2 & Πατρ. Ιωακείμ 1, Ν. Ιωνία	Κατάστημα Ισογείου	64.52	100.00	
14	Διον. Σολωμού 2 & Πατρ. Ιωακείμ 1, Ν. Ιωνία	Αποθήκη	57.00	100.00	
15	Μητροπόλεως 38 & Αγ. Δημητρίου, Βέροια	Κατάστημα Ισογείου & Πι	344.14	100.00	
16	Βουκουρεστίου 22 & Βαλαωρίτου 3, Αθήνα	7όροφο κτίριο	2,035.40	100.00	
17	Κοραή 3, Αθήνα	Γραφεία 6ου ορόφου	406.00	100.00	
18	Λεωφ. Παπάγου 70 & Μαράτου, Ζωγράφου	Κατάστημα & Όροφοι	997.50	100.00	
19	Γρ. Λαμπράκη 123, Κορυδαλλός	Κατάστημα Ισογείου	217.10	100.00	
20	Γρ. Λαμπράκη 123, Κορυδαλλός	Γκαράζ Υπογείου	298.80	100.00	
21	Γρ. Λαμπράκη 123, Κορυδαλλός	Διαμέρισμα 1ου ορόφου	86.40	100.00	
22	Γρ. Λαμπράκη 123, Κορυδαλλός	Διαμέρισμα 1ου ορόφου	82.60	100.00	
23	Εθν. Αντιστάσεως 39-41 & Γούναρη, Πειραιάς	Κατάστημα Υπόγειο	142.10	100.00	
24	Εθν. Αντιστάσεως 39-41 & Γούναρη, Πειραιάς	Κατάστημα Ισογείου & Πι	279.90	100.00	
25	Εθν. Αντιστάσεως 39-41 & Γούναρη, Πειραιάς	Κατάστημα 1ου ορόφου	201.80	100.00	
26	Εθν. Αντιστάσεως & 8ης Δεκεμβρίου, Ηγουμενίτσα	Κατάστημα Ισογείου	124.66	100.00	
27	Ευγ. Βουλγάρεως 97, Κέρκυρα	Κατάστημα Ισογείου	173.64	100.00	
28	Ευγ. Βουλγάρεως 97, Κέρκυρα	Κατάστημα 1ου ορόφου	163.13	100.00	
29	Ευγ. Βουλγάρεως 97, Κέρκυρα	Κατάστημα 2ου ορόφου	95.20	100.00	
30	Βασ. Γεωργίου 46 & Αγ. Τριάδας, Θεσ/νικη	Κατάστημα Ισογείου & Πι	187.65	100.00	
31	Βασ. Γεωργίου 46 & Αγ. Τριάδας, Θεσ/νικη	Υπόγειο	123.75	100.00	
32	Βασ. Γεωργίου 46 & Αγ. Τριάδας, Θεσ/νικη	Κατάστημα 1ου ορόφου	228.60	100.00	
33	Βασ. Όλγας 6 & Όθωνος, Τρίκαλα	Υπόγειο	148.65	100.00	
34	Βασ. Όλγας 6 & Όθωνος, Τρίκαλα	Κατάστημα Ισογείου & Πι	234.75	100.00	
35	Λαγκαδά 232 & Λ. Στρατού, Πολίχνη	Κατάστημα Ισογείου & Πι	286.05	100.00	
36	Λαγκαδά 232 & Λ. Στρατού, Πολίχνη	Υπόγειο	190.70	100.00	
37	Εθν. Αντιστάσεως 43 & Δαρειώτου 10, Τρίπολη	Κατάστημα Ισογείου & 1c	472.24	100.00	
38	Εθν. Αντιστάσεως 43 & Δαρειώτου 10, Τρίπολη	Υπόγειο	225.80	100.00	
39	Φιλελλήνων 1 & Κ. Παλαμά, Καβάλα	Κατάστημα Ισογείου & Πι	316.60	50.00	
40	Φιλελλήνων 1 & Κ. Παλαμά, Καβάλα	Υπόγειο	103.20	50.00	
41	Σκαλίδη 5, Χανιά	Κατάστημα & Όροφοι	457.71	100.00	
42	Κουντουριώτου 70, Ρέθυμνο	Υπόγειο	104.80	100.00	
43	Κουντουριώτου 70, Ρέθυμνο	Κατάστημα Ισογείου	91.25	100.00	
44	Κουντουριώτου 70, Ρέθυμνο	Κατάστημα 1ου ορόφου	90.98	100.00	
45	Απλωταριάς 60, Χίος	Κατάστημα Ισογείου	263.92	100.00	
46	Βασ. Όλγας 70, Θεσ/νικη	Υπόγειο	652.57	100.00	
47	Βασ. Όλγας 70, Θεσ/νικη	Κατάστημα Ισογείου & Πι	376.54	100.00	
48	Γ. Λαμπράκη 200, Άνω Τούμπα	Υπόγειο	270.00	100.00	
49	Γ. Λαμπράκη 200, Άνω Τούμπα	Κατάστημα Ισογείου	270.00	100.00	
50	Αγ. Παντελεήμονος 6 & Βαλτετσίου, Πολίχνη	Υπόγειο	208.16	100.00	
51	Αγ. Παντελεήμονος 6 & Βαλτετσίου, Πολίχνη	Κατάστημα Ισογείου & Πι	179.95	100.00	
52	Πειραιώς 9-11, Αθήνα	Κατάστημα Ισογείου	381.83	100.00	
53	Πειραιώς 9-11, Αθήνα	Υπόγειο	399.35	100.00	
54	Πειραιώς 9-11, Αθήνα	Κατάστημα 1ου ορόφου	364.05	100.00	
55	Κωνσταντινουπόλεως 246, Ορεστιάδα	Ισόγειο Κατάστημα	126.35	100.00	
56	Κωνσταντινουπόλεως 246, Ορεστιάδα	Υπόγειο	178.76	100.00	
57	Λεωφ. Ελ. Βενιζέλου 36, Αθήνα	Κατάστημα & Όροφοι	2,606.65	43.75	
58	Τσαμαδού 7, Πειραιάς	Κατάστημα & Όροφοι	1,654.00	100.00	
59	Καλαμιώτου 3, Αθήνα	Κατάστημα & Όροφοι	863.00	100.00	

Τοποθεσία Ακινήτου	Περιγραφή Ακινήτου	Επιφάνεια τ.μ.	Ποσοστό συν/σιας %	τ.μ. Οικοπέδου	Ποσοστό συν/σιας %
60	Καλλιρρόης 19, Αθήνα	Κατάστημα & Όροφοι	2,732.14	100.00	
61	Μούλων 1 & 7ης Μαρτίου 1, Νίκαια	Κατάστημα & Όροφοι	1,362.00	100.00	
62	Πελασγίας 5, Περιστερί	Κατάστημα & Όροφοι	1,642.13	100.00	
63	Βασ. Όλγας 135, Θεσ/νικη	Κατάστημα Ισογείου	349.50	100.00	
64	Βασ. Όλγας 135, Θεσ/νικη	Υπόγειο	345.80	100.00	
65	Ελ. Βενιζέλου 30 & Φύλωνος, Χαλκίδα	Κατάστημα & Όροφοι	337.20	100.00	
66	Ελ. Βενιζέλου 30 & Φύλωνος, Χαλκίδα	Υπόγειο	92.00	100.00	
67	Υμηττού 107 & Ιφικράτους, Παγκράτι	Κατάστημα Ισογείου	168.00	100.00	
68	Υμηττού 107 & Ιφικράτους, Παγκράτι	Υπόγειο	119.87	100.00	
69	Χαλκοκονδύλη 29, Αθήνα	Κατάστημα & Όροφοι	926.00	100.00	
70	Χαλκοκονδύλη 29, Αθήνα	Γραφεία 2,3,4,5,6,7,8ου ορ	2,148.00	100.00	
71	Μοναστηρίου 157 & Γιαννιτών 102, Θεσ/νικη	Κατάστημα Ισογείου & Πι	666.00	100.00	
72	Μεγ. Αλεξάνδρου & Κούμα, Λάρισα	Κατάστημα Ισογείου & Πι	845.30	100.00	
73	Μεγ. Αλεξάνδρου & Κούμα, Λάρισα	Υπόγειο	323.50	100.00	
74	Αποστόλου Λουκά & Πρόνοιας 1, Γιαννιτσά	Κατάστημα & Όροφοι	306.56	100.00	
75	Αποστόλου Λουκά & Πρόνοιας 1, Γιαννιτσά	Υπόγειο	103.00	100.00	
76	Θεσσαλονίκης 75 & Αθηνάς, Μοσχάτο	Υπόγειο	615.00	100.00	
77	Θεσσαλονίκης 75 & Αθηνάς, Μοσχάτο	Κατάστημα Ισογείου & Πι	600.20	100.00	
78	Θεσσαλονίκης 75 & Αθηνάς, Μοσχάτο	Γραφεία 1,2,3,4ου ορόφου	2,215.00	100.00	
79	Αγ. Αλεξάνδρου 2 & Λεωφ. Ποσειδώνος, Παλ. Φάληρο	Κατάστημα Ισογείου & Πι	388.80	100.00	
80	Αγ. Αλεξάνδρου 2 & Λεωφ. Ποσειδώνος, Παλ. Φάληρο	Υπόγειο	103.77	100.00	
81	Ευριπίδου 5 & Πραξιτέλους 40,42,44, Αθήνα	Κατάστημα & Όροφοι	806.09	100.00	
82	Μεσογείων 439, Αγ. Παρασκευή	Κατάστημα Ισογείου & Πι	360.54	100.00	
83	Μεσογείων 439, Αγ. Παρασκευή	Υπόγειο	272.10	100.00	
84	Μιχαλακοπούλου 35-37, Αθήνα	Κατάστημα & Όροφοι	1,491.00	100.00	
85	Διον. Σολωμού 5, Ν. Ψυχικό	Κατάστημα & Όροφοι	1,132.79	100.00	
86	Λεωφ. Ελ. Βενιζέλου 13, Αθήνα	Κατάστημα & Όροφοι	727.53	100.00	
87	Καραολή Δημητρίου 18, Θεσ/νικη	Κατάστημα & Όροφοι	986.00	100.00	
88	Α. Παπανδρέου 6, Γλυφάδα	Κατάστημα Ισογείου & Πι	257.21	100.00	
89	Α. Παπανδρέου 6, Γλυφάδα	Υπόγειο	208.50	100.00	
90	Φορμίωνος 77 & Φιλολάου, Καισαριανή	Κατάστημα Ισογείου & Πι	181.00	100.00	
91	Φορμίωνος 77 & Φιλολάου, Καισαριανή	Υπόγειο	101.70	100.00	
92	Αγ. Ανδρέου 90 & Πατρέως - Όθωνος Αμαλίας 68, Πάτρα	Κατάστημα & Όροφοι	1,248.38	100.00	
93	Λεωφ. Δημοκρατίας 4 & Αγ. Πάντων, Ζάκυνθος	Κατάστημα & Όροφοι	410.33	100.00	
94	Π. Κάβδα 6 & Ηπείρου, Δράμα	Κατάστημα Ισογείου & Πι	525.19	100.00	
95	Αργυρουπόλεως 2Α, Καλλιθέα	Κατάστημα Ισογείου & Πι	839.00	100.00	
96	Αργυρουπόλεως 2Α, Καλλιθέα	Κατάστημα & Όροφοι	879.00	100.00	
97	Λεωφ. Κ. Καραμανλή 175 -177 & Π.Χόρν & Γρηγορίου Ε, Θεσ/νικη	Κατάστημα Ισογείου & Πι	346.76	100.00	
98	Λεωφ. Κ. Καραμανλή 175 -177 & Π.Χόρν & Γρηγορίου Ε, Θεσ/νικη	Αποθήκη Υπογείου	319.03	100.00	
99	Λεωφ. Συγγρού 194, Καλλιθέα	Κατάστημα Ισογείου & Πι	454.05	100.00	
100	Π. Λεβαντή 20 & Μπουμπουλίνας 2, Θεσ/νικη	Κατάστημα Ισογείου & Πι	191.54	100.00	
101	Π. Λεβαντή 20 & Μπουμπουλίνας 2, Θεσ/νικη	Υπόγειο	129.00	100.00	
102	Λεωφ. Κηφισίας 270, Κηφισιά	Αποθήκη Υπογείου	346.51	100.00	
103	Λεωφ. Κηφισίας 270, Κηφισιά	Κατάστημα Ισογείου	220.30	100.00	
104	Λεωφ. Αλεξάνδρας 31, Κέρκυρα	Κατάστημα Ισογείου & Πι	175.94	100.00	
105	Λεωφ. Αλεξάνδρας 38, Κέρκυρα	Αποθήκη Υπογείου	95.94	100.00	
106	Δελφών 74 & Ορέστου 45, Θεσ/νικη	Κατάστημα Ισογείου & Πι	297.03	100.00	
107	Εθνάρχου Μακαρίου 20 & Εθελ. Δωδεκανησίων, Ρόδος	Αποθήκη Υπογείου	107.40	100.00	
108	Εθνάρχου Μακαρίου 20 & Εθελ. Δωδεκανησίων, Ρόδος	Κατάστημα Ισογείου	234.80	100.00	
109	Δυρραχίου 62, Σεπόλια	Κατάστημα Ισογείου & Πι	513.14	100.00	
110	Δυρραχίου 62, Σεπόλια	Θέση Στάθμευσης	73.35	100.00	
111	Εθν. Αντιστάσεως 54 & Νεοκλή Καζάτζη 9, Καλαμαριά	Κατάστημα Ισογείου & Πι	473.78	100.00	
112	Λεωφ. Εμμ. Πορτάλιου 23, Ρέθυμνο	Αποθήκη Υπογείου	120.40	100.00	
113	Λεωφ. Εμμ. Πορτάλιου 23, Ρέθυμνο	Κατάστημα Ισογείου	219.61	100.00	
114	Σανταρόζα 5, Αθήνα	3όροφο κτίριο	2,184.20	100.00	
115	Όθωνος 10 & Αμαλίας 2-4, Αθήνα	Γραφεία 2ου ορόφου	307.00	100.00	
116	Όθωνος 10 & Αμαλίας 2-4, Αθήνα	Αποθήκη	11.20	100.00	
117	Βουκουρεστίου 20, Αθήνα	Γραφεία 1ου ορόφου	185.19	100.00	
118	Βουκουρεστίου 20, Αθήνα	Γραφεία 5ου ορόφου	178.53	100.00	
119	Λαοδικείας 16 & Νυμφαίων 3, Αθήνα	Αποθήκη Α Υπογείου	57.00	100.00	
120	Λαοδικείας 16 & Νυμφαίων 3, Αθήνα	Γραφεία 3ου ορόφου	1,059.13	100.00	
121	Λαοδικείας 16 & Νυμφαίων 3, Αθήνα	Γραφεία 4ου ορόφου	953.07	100.00	
122	Λεωφ. Ελ. Βενιζέλου 34 & Ιπποκράτους 1, Αθήνα	Γραφεία 1,5,6,7,8ου ορόφ	2,198.14	100.00	
123	Σανταρόζα 7, Αθήνα	7όροφο κτίριο	2,138.10	100.00	
124	Θεσσαλονίκης 75 & Φλωρίνης, Μοσχάτο	Αποθήκη Υπογείου	900.00	100.00	
125	Θεσσαλονίκης 75 & Φλωρίνης, Μοσχάτο	Ισόγειο	568.40	100.00	
126	Θεσσαλονίκης 75 & Φλωρίνης, Μοσχάτο	Γραφεία 1ου ορόφου	581.20	100.00	
127	108 Wigmore Street, London	Κατάστημα & Όροφος		100.00	

A2. ΛΟΙΠΑ

	Τοποθεσία Ακινήτου	Περιγραφή Ακινήτου	Επιφάνεια τ.μ.	Ποσοστό συν/στας %	τ.μ. Οικοπέδου	Ποσοστό συν/στας %
1	Νοταρά 123 & Πελοποννήσου 230, Κορυδαλλός	Αποθήκη	75.30	100.00		
2	Νοταρά 123 & Πελοποννήσου 230, Κορυδαλλός	Αποθήκη	31.90	100.00		
3	Ευβοίας 9, Χαλάνδρι	Αποθήκη	557.70	100.00		
4	Μέγαρο Φίλωνος 96-98, Πειραιάς	7όροφο κτίριο	1,725.00	100.00		
5	28ης Οκτωβρίου 50, Θεσ/νικη	Αποθήκη Υπογείου	165 μικτό	100.00		
6	Χαλκιδικής 77, Θεσ/νικη	Αποθήκη Υπογείου	550.00	100.00		
7	Κωνσταντινίδη 51-53, Σταυρούπολη	3όροφο κτίριο αποθήκη	1,085.20	100.00		
8	Ι. Δραγούμη 20, Θεσ/νικη	Γραφεία 1ου ορόφου	149.38	100.00		
9	Ρωμ.Μελωδού 17 & Συν.Κυρήνης, Αθήνα	Οικία Β Υπογείου	35.00	100.00		
10	Ρωμ.Μελωδού 17 & Συν.Κυρήνης, Αθήνα	Οικία Υπογείου	53.50	100.00		
11	Ρωμ.Μελωδού 17 & Συν.Κυρήνης, Αθήνα	Οικία Υπογείου	173.00	100.00		
12	Μ.Αγγέλου & Βλαχλειδή 9, Ιωάννινα	Γραφεία 3ου ορόφου	156.00	100.00		
13	Δοϊράνης 37 & Αγ. Πάντων, Καλλιθέα	Οικία 1ου ορόφου	118.18	100.00	2,180.55	100.00
14	Δοϊράνης 37 & Αγ. Πάντων, Καλλιθέα	Κατάστημα Ισογείου	2,197.49	100.00		
15	Λ. Συγγρού 204 & Αγ. Πάντων, Καλλιθέα	Κατάστημα 1ου ορόφου	354.00	100.00		
16	Λ. Συγγρού 204 & Αγ. Πάντων, Καλλιθέα	Κατάστημα Ισογείου	354.00	100.00		
17	Λ. Συγγρού 204 & Αγ. Πάντων, Καλλιθέα	Κατάστημα υπογείου	354.00	100.00	703.90	100.00
18	Θθωνος 8, Αθήνα	Διαμέρισμα 7ου ορόφου	183.00	50.00		
19	Λαοδικείας 16 & Νυμφαίου 3, Αθήνα	Γραφεία 2ου ορόφου	1,059.13	100.00		
20	Λαοδικείας 16 & Νυμφαίου 3, Αθήνα	Γραφεία 5ου ορόφου	953.07	100.00		
21	Λαοδικείας 16 & Νυμφαίου 3, Αθήνα	Γραφεία 6ου ορόφου	618.72	100.00		
22	Φιλελλήνων 10 & Ξενοφώντος 13, Αθήνα	7όροφο κτίριο	5,729.43	100.00		
23	Τσαμαδού 7, Πειραιάς	Γραφεία 4,5,6ου ορόφου	912.00	100.00		
24	Ευριπίδου 5 & Πραξιτέλους 40,42,44, Αθήνα	Γραφεία 2,3,4,5,6ου ορόφου	1,083.70	100.00		
25	Σταδίου 10 & Ομήρου 4, Αθήνα	Γραφεία 3ου ορόφου	958.87	100.00		
26	Μεγ. Αλεξάνδρου & Κούμα, Λάρισα	Γραφεία 1ου ορόφου Α2	173.00	100.00		
27	Υμηττού 121 & Εκφραντίδου, Παγκράτι	Κατάστημα Ισογείου	131.82	100.00		
28	Υμηττού 121 & Εκφραντίδου, Παγκράτι	Υπόγειο	131.82	100.00		
29	Γεωργίου Α' 3, Πλ. Συντάγματος (KING GEORGE)	Ξενοδοχείο	9,399.32	100.00	813.899	100.00
30	Πατησίων 39 & Στουρνάρη 26, Αθήνα	Υπόγειο Κατάστημα	250.00	100.00		
31	Πατησίων 39 & Στουρνάρη 26, Αθήνα	Ισόγειο Κατάστημα	251.00	100.00		
32	Πατησίων 39 & Στουρνάρη 26, Αθήνα	Πατάρι Κατάστημα	250.00	100.00		
33	Πατησίων 39 & Στουρνάρη 26, Αθήνα	Γραφεία 1ου ορόφου	358.40	100.00		
34	Πατησίων 39 & Στουρνάρη 26, Αθήνα	Γραφεία 2ου ορόφου	333.40	100.00	376.78	100.00
35	Μέγαρο Φίλωνος 96-98, Πειραιάς	Γραφεία 3ου ορόφου	233.00	100.00		
36	Μέγαρο Φίλωνος 96-98, Πειραιάς	Γραφεία 4ου ορόφου	233.00	100.00		
37	25ης Αυγούστου 56-64, Ηράκλειο	Ισόγειο Κατάστημα 3	82.50	100.00		
38	25ης Αυγούστου 56-64, Ηράκλειο	Ισόγειο Κατάστημα 1	48.30	100.00		
39	25ης Αυγούστου 56-64, Ηράκλειο	Πατάρι Κατάστημα	25.80	100.00		
40	25ης Αυγούστου 56-64, Ηράκλειο	Ισόγειο Κατάστημα 2	75.20	100.00		
41	25ης Αυγούστου 56-64, Ηράκλειο	Πατάρι Κατάστημα	51.90	100.00		
42	25ης Αυγούστου 56-64, Ηράκλειο	Ισόγειο Κατάστημα 4	145.70	100.00		
43	25ης Αυγούστου 56-64, Ηράκλειο	Πατάρι Κατάστημα	53.30	100.00		
44	25ης Αυγούστου 56-64, Ηράκλειο	Ισόγειο Κατάστημα 5	44.50	100.00		
45	25ης Αυγούστου 56-64, Ηράκλειο	Πατάρι Κατάστημα	20.70	100.00		
46	25ης Αυγούστου 56-64, Ηράκλειο	Οικία 1ου ορόφου	192.60	100.00		
47	25ης Αυγούστου 56-64, Ηράκλειο	Οικία 1ου ορόφου	196.60	100.00		
48	25ης Αυγούστου 56-64, Ηράκλειο	Οικία 2ου ορόφου	192.60	100.00		
49	25ης Αυγούστου 56-64, Ηράκλειο	Οικία 2ου ορόφου	196.60	100.00		
50	Αραχώβης 45-47, Εξάρχεια	Γκαράζ Β Υπόγειο	397.90	100.00		
51	Αραχώβης 45-47, Εξάρχεια	Γκαράζ Α Υπόγειο	346.00	100.00		
52	Αραχώβης 45-47, Εξάρχεια	Ημιυπόγειο Γκαράζ	129.30	100.00		
53	Αραχώβης 45-47, Εξάρχεια	Κατάστημα	37.10	100.00		
54	Αραχώβης 45-47, Εξάρχεια	Αποθήκη Ημιυπόγειος	116.70	100.00		
55	Πειραιώς 9-11, Αθήνα	Γραφεία 2ου ορόφου	281.00	100.00		
56	Πειραιώς 9-11, Αθήνα	Γραφεία 2ου ορόφου	146.30	100.00		
57	Μαρασλή 52, Θεσ/νικη	Υπόγειο	79.00	100.00		
58	Μαρασλή 52, Θεσ/νικη	Κατάστημα Ισογείου	130.00	100.00		
59	Νίκης 5, Θεσ/νικη	Κατάστημα Ισογείου	300.00	100.00		
60	Νίκης 5, Θεσ/νικη	Διαμέρισμα 1ου ορόφου	137.76	100.00		
61	Νίκης 5, Θεσ/νικη	Διαμέρισμα 1ου ορόφου	137.76	100.00		
62	Νίκης 5, Θεσ/νικη	Διαμέρισμα 2ου ορόφου	137.76	100.00		
63	Νίκης 5, Θεσ/νικη	Διαμέρισμα 2ου ορόφου	137.76	100.00		
64	Μοναστηρίου 238, Μενεμένη	Υπόγειο	450.00	100.00		
65	Μοναστηρίου 238, Μενεμένη	Κατάστημα Ισογείου & Πι	675.00	100.00		
66	Αργυρουπόλεως 2B, Καλλιθέα	6όροφο κτίριο	6,018.28	100.00		
67	Καλαβρύτων 9 & Καραϊσκάκη, Αμαλιάδα	3όροφο κτίριο	718.98	100.00		
68	Γρ. Λαμπράκη 142, Κορυδαλλός	Υπόγειο	186.50	100.00		
69	Γρ. Λαμπράκη 142, Κορυδαλλός	Κατάστημα Ισογείου & Πι	250.77	100.00		
70	Μενάνδρου 33-35 & Πειραιώς 27, Αθήνα	3όροφο κτίριο	1,096.07	100.00		

	Τοποθεσία Ακινήτου	Περιγραφή Ακινήτου	Επιφάνεια τ.μ.	Ποσοστό συν/σας %	τ.μ. Οικοπέδου	Ποσοστό συν/σας %
71	Μ. Αλεξάνδρου & Μανδηλαρά, Λάρισα	Θέσεις Στάθμευσης	630.00	55.00		
72	Φρύνης 4, Καλλιθέα	Οικόπεδο			1,381.31	100.00
73	Μεγ.Αλεξάνδρου 5, Λάρισα	Οικόπεδο			140.80	100.00
B. ΜΗ ΙΔΙΟΧΡΗΣΙΜΟΠΟΙΟΥΜΕΝΑ						
Β1. ΟΙΚΟΠΕΔΑ - ΑΓΡΟΤΕΜΑΧΙΑ						
1	Λουτρόπυργος Κινέττας - Μέγαρο	Οικόπεδο			2,180.00	100.00
2	Πλαζ Βάλτος Πατρών, Πάτρα	Οικόπεδο			3,200.00	50.00
3	73ο χιλ.Αθηνών-Κορίνθου, Καλαμάκι, Κόρινθος	Αγροτεμάχιο			28,731.00	100.00
4	Θέση Ελιά Αγ. Δημητρίου, οδός Παμίσου 2, Αθήνα	Οικόπεδο			201.00	68.75
5	Μεταλλεία Σκαλιστήρη, Μέγαρο	Αγροτεμάχιο			236.00	50.00
6	Ρεΐπια-Χάνι, Οινόη	Αγροτεμάχιο			835.00	50.00
7	Σκάλα Οικ.Σκαφιδάκι, Πρέβεζα	Οικόπεδο			512.50	100.00
8	Θέση Δάφνη, Σφακερά, Κέρκυρα	Αγροτεμάχιο			2,226.90	50.00
9	Θέση Μύλοι Αγ. Μαρίνας, Λευκάδα	Αγροτεμάχιο			1,000.00	20.00
10	Θέση Κερατοράχη, Δοκός Χαλκίδας	Αγροτεμάχιο			250.00	100.00
11	Βαμβακιές Αλεποχωρίου, Μέγαρο	Οικόπεδο			250.80	100.00
12	Κατουντοτόπι, Αυλώνα	Αγροτεμάχιο			7,000.00	100.00
13	Θέση Βουλάθρα, Ν. Στύρα	Αγροτεμάχιο			29,978.00	100.00
14	Θέση Λόγκου Μάκρη, Οινόη	Αγροτεμάχιο			32,000.00	50.00
15	Κοιν.Σκιαδά, Τριταία Πατρών,Θέση Κυπελισσός, Πάτρα	Αγροτεμάχιο			10,000.00	100.00
16	Αγ. Θεόδωροι Θεριανού, Πάτρα	Αγροτεμάχιο			1,000.00	100.00
17	Αγ. Θεόδωροι Θεριανού, Πάτρα	Αγροτεμάχιο			1,089.00	100.00
18	Αγ. Θεόδωροι Θεριανού, Πάτρα	Αγροτεμάχιο			2,276.00	100.00
19	Θέση Κωνσταντέικα, Λουτρά Αιδηψού	Αγροτεμάχιο			1,100.00	100.00
20	Θέση Στουρνάρια Κουφού, Αιδηψός	Αγροτεμάχιο			849.50	100.00
21	Θέση Αγ. Γεώργιος, Κάλαμος	Αγροτεμάχιο			3,165.66	50.00
22	Λόγγος Αιγιαλείας, Αχαΐα	Οικόπεδο			864.00	100.00
23	Λέχαιο Κορίνθου, Κόρινθος	Αγροτεμάχιο			3,890.00	100.00
24	Αγ. Βαρβάρα, Σαλαμίνα	Οικόπεδο			1,340.00	50.00
25	Αχαρναί Χαμόμυλος	Αγροτεμάχιο & κτίσμα	650.00	26.67	5,187.00	26.67
26	Αχαρναί Χαμόμυλος	Αγροτεμάχιο			351.00	26.67
27	Φραγκοκκλησιάς, Μαρούσι	Οικόπεδο			678.50	100.00
28	Θέση Σωληνάρι, Κοινότητα Θερμής, Κρανίδι, Αργολίδα	Αγροτεμάχιο			13,700.00	100.00
29	Οικόπεδο στην οδό Μπότσαρη, Μεσσήνη	Οικόπεδο			118.49	100.00
30	Θέση Καρμπουράνι-Κλεφτοράχη Λουτρακίου	Αγροτεμάχιο			6,000.00	25.00
31	Θέση Βαριά, κοιν. Βασιλικού Χαλκίδα	Αγροτεμάχιο & κτίσμα 40	40.00	50.00	700.00	50.00
32	Κοινότητα Μονοκλησιάς, Σέρρες	Οικόπεδο & Οικία Ισογεί	67.00	100.00	1,651.00	100.00
33	Θέση Μαλάκι, Κοινότητα Αγ. Βλασίου, Μαγνησία	Αγροτεμάχιο			10,895.00	100.00
34	Σαλαμίνας 2, Μπραχάμι	Οικόπεδο			220.67	50.00
35	Κοινότητα Μονοκλησιάς, Σέρρες	Οικόπεδο			2,416.00	100.00
36	Ζακύνθου & Πελοποννήσου, Γλυφάδα	Οικόπεδο			602.10	100.00
37	Ελ. Βενιζέλου, Αγ. Στέφανος	Οικόπεδο			2,002.65	100.00
38	Ελ. Βενιζέλου, Αγ. Στέφανος	Οικόπεδο			2,001.99	100.00
39	Θέση Αγ. Κυριακή Τσαγκαράδας, Μαγνησία	Αγροτεμάχιο			1,300.00	100.00
40	Πόρτο Ράφτη, Ο.Τ.121 Μαρκόπουλο	Οικόπεδο			671.62	100.00
41	Θέση Τσαπόγια Ανατολής, Ιωάννινα	Αγροτεμάχιο			496.31	100.00
42	Κοινότητα Ξηροπόταμου, Δράμα	Οικόπεδο			760.00	100.00
43	Θέση Άσπρα Σπίτια, Κοινότητα Καθενών, Εύβοια	Αγροτεμάχιο			9,501.00	100.00
44	Θέση Άσπρα Σπίτια, Κοινότητα Καθενών, Εύβοια	Αγροτεμάχιο			3,162.00	100.00
45	Θέση Άσπρα Σπίτια, Κοινότητα Καθενών, Εύβοια	Αγροτεμάχιο			2,079.00	100.00
46	Θέση Κολοκυθού, Κοινότητα Καθενών, Εύβοια	Αγροτεμάχιο			3,260.48	100.00
47	Θέση Ποταμιές, Κοινότητα Καθενών, Εύβοια	Αγροτεμάχιο			1,283.35	100.00
48	Θέση Σταυρός, Κοινότητα Καθενών, Εύβοια	Αγροτεμάχιο			2,100.00	100.00
49	Θέση Χιονότρυπα, Κοινότητα Καθενών, Εύβοια	Αγροτεμάχιο			2,882.00	100.00
50	Θέση Σουβάλα, Κοινότητα Καθενών, Εύβοια	Αγροτεμάχιο			3,200.00	100.00
51	Θέση Βαλόμανδρο, Κοινότητα Καθενών, Εύβοια	Αγροτεμάχιο			1,255.50	100.00
52	Θέση Ράχη Μαστρογέωργη Δοκού, Εύβοια	Αγροτεμάχιο			4,413.75	100.00
53	Θέση Αγιονέρι, Π. Τσιφλίκιον, Καβάλα	Αγροτεμάχιο			11,620.91	100.00
54	Θέση Ζεβερδέλλα, Ασπρόπυργος	Αγροτεμάχιο			6,653.00	100.00
55	Θέση Βλύχα, Μάνδρα	Αγροτεμάχιο			5,980.00	25.00
56	Θέση Καλό Πηγάδι, Μάνδρα	Αγροτεμάχιο			1,324.86	12.50
57	Κοινότητα Σφακερών, Κέρκυρα	Οικόπεδο			8,500.00	100.00
58	Ακροποταμία Σχοινοχωρίου, Αργολίδα	Αγροτεμάχιο			2,000.00	100.00

Τοποθεσία Ακινήτου	Περιγραφή Ακινήτου	Επιφάνεια τ.μ.	Ποσοστό συν/στας %	τ.μ. Οικοπέδου	Ποσοστό συν/στας %
59	Θέση Αμμουλιανή Ιερισού, Χαλκιδική	Αγροτεμάχιο		8,670.00	100.00
60	Θέση Γέροντα, Καβάλα	Αγροτεμάχιο		2,760.00	100.00
61	Θέση Γέροντα, Καβάλα	Αγροτεμάχιο		1,480.00	100.00
62	Θέση Γέροντα, Καβάλα	Αγροτεμάχιο		4,625.00	13.51
63	Θέση Γέροντα, Καβάλα	Αγροτεμάχιο		3,645.00	100.00
64	Θέση Χαλάσσε Λευκογειών, Ρέθυμνο	Αγροτεμάχιο		4,000.00	100.00
65	Θέση Τούμπα, Νέας Απολλωνίας Λαγκαδά, Χαλκιδική	Αγροτεμάχιο		11,932.00	100.00
66	Θέση Παλιουργιά, Νέας Απολλωνίας Λαγκαδά, Χαλκιδική	Αγροτεμάχιο		10,063.00	100.00
67	Θέση Φράγθοι Κοιλιάδας Ερμιονίδας, Αργολίδα	Αγροτεμάχιο		49,378.00	100.00
68	Θέση Μανδράκια Ανατολής, Ιεράπετρα	Αγροτεμάχιο		13,602.88	66.67
69	Θέση Ρύκια, Ασπρόπυργος	Αγροτεμάχιο		5,757.00	100.00
70	Θέση Στειακού, Μετόχι, Φοίνικας, Ηράκλειο	Αγροτεμάχιο		4,109.00	100.00
71	Θέση Κοπάνες Μύρτου, Ιεράπετρα	Αγροτεμάχιο		6,280.60	50.00
72	Θέση Χάλασε Ανατολής, Ιεράπετρα	Αγροτεμάχιο		17,000.00	100.00
73	Θέση Κεραία Ραδιοφώνου Περαίας, Θεσ/νικη	Αγροτεμάχιο		5,300.00	20.00
74	Θέση Αμπέλια Κιμμεριών, Ξάνθη	Αγροτεμάχιο		2,000.00	50.00
75	Θέση Κόλλια Βαθύ, Αυλίδα	Αγροτεμάχιο		1,000.00	100.00
76	Θέση Κόκκινα Σούρπης, Μαγνησία	Αγροτεμάχιο		3,000.00	100.00
77	Θέση Παρθενιώτικα, Ν. Μαρμαρά, Χαλκιδική	Αγροτεμάχιο		6,260.00	100.00
78	Θέση Καρρά, Ν. Μαρμαρά, Χαλκιδική	Αγροτεμάχιο		3,300.00	100.00
79	Θέση Παναγίτσα Αγ. Βλασίου, Μαγνησία	Αγροτεμάχιο		14,170.00	100.00
80	Θέση Πάλαιμνος, Νικητής, Χαλκιδικής	Αγροτεμάχιο		5,366.05	100.00
81	Οδός Πάρνηθος, Λεκανέζα Άνω Λιοσίων	Αγροτεμάχιο		3,058.50	100.00
82	Θέση Ξηροπόταμο Αγροτεμ. Ν°3542, Δράμα	Αγροτεμάχιο		315.00	100.00
83	Θέση Ξηροπόταμο Αγροτεμ. Ν°1095, Δράμα	Αγροτεμάχιο		1,410.00	100.00
84	Θέση Αράγκι Καρδάμυνας, Κώς	Αγροτεμάχιο		29,290.00	80.00
85	Θέση Αγ. Παρασκευή, Κοινότητα Αγ. Κήρυκα, Ζάκυνθος	Αγροτεμάχιο		6,968.76	100.00
86	Θέση Μεγάλη Ράχη, ή Αγ. Κων/νος, κοιν. Βασιλικού, Χαλκίδα	Αγροτεμάχιο		9,886.60	70.00
87	Θέση Γαβράς, Μαραθιά, Αμαλιάδα	Αγροτεμάχιο Ψ.Κ.		14,295.00	100.00
88	Θέση Μπαχτσέδες Γενισέας, Ξάνθη	Αγροτεμάχιο		1,132.84	100.00
89	Θέση Λεμονιές, Κοινότητα Βρύσες Αποκορώνου, Χανιά	Αγροτεμάχιο		3,500.00	100.00
90	Θέση Φάρος Οδός Μαγνησίας Δήμου Αγ. Κωνσταντίνου, Τριχωνίδα	Οικόπεδο		468.00	100.00
91	Κοινότητα Αγράφων, Κέρκυρα	Οικόπεδο		150.00	100.00
92	Θέση Συκιά Παντοκράτορα, Πρέβεζα	Αγροτεμάχιο		2,260.00	100.00
93	Θέση δύο Δένδρα Βερδέπο Δήμου Γαλαξειδίου, Φωκίδα	Αγροτεμάχιο		50,126.00	100.00
94	Φιλ.Εταιρείας 31 & Κρήνης 2, Καλλίπολη	Δικαίωμα Υψούν		192.99	6.70
95	Θέση Καρδάρ, Κοινότητα Αγ. Βλασίου, Μαγνησία	Ελαιοπερίβολο		4,148.35	100.00
96	Θέση Νταμάρια ή Αφανός, Λαμία	Οικόπεδο & κτίσμα		917.10	25.00
97	Θέση Αγ. Ανδρέας, Κοινότητα Βαρυπατάδων, Κέρκυρα	Οικόπεδο		4,050.35	100.00
98	Θέση Σταυριανό, Δήμος Καλυβίων	Αγροτεμάχιο		7,200.00	25.00
99	Μαρμαρά & Ι. Πασαλίδη 9, Καλαμαριά	Δικαίωμα Υψούν		284.68	100.00
100	Θέση Γκούρι Μπιμ, Μαρκόπουλο	Αγροτεμάχιο		1,646.00	100.00
101	Θέση Πούσι Πρίφτι, Μαρκόπουλο	Αγροτεμάχιο		1,565.05	100.00
102	Θέση Μπαμπού Καγκέλια, Μαρκόπουλο	Αγροτεμάχιο		390.34	100.00
103	Θέση Χιόνι Μπούκι, Μαρκόπουλο	Αγροτεμάχιο		1,815.25	100.00
104	Θέση Χιόνι Μπούκι, Μαρκόπουλο	Αγροτεμάχιο		1,317.00	100.00
105	Θέση Πούσι Πρίφτι, Μαρκόπουλο	Αγροτεμάχιο		2,007.97	100.00
106	Κοινότητα Κυργιών, Δράμα	Αγρόκτημα		2,737.00	100.00
107	Κοινότητα Κυργιών, Δράμα	Αγρόκτημα		5,561.00	100.00
108	Θέση Βλυχός, Αμάρυνθος	Αγροτεμάχιο		1,888.50	100.00
109	Θέση Παλιός Αγ. Χριστόφορος, οδ. Δωδώνης, Αγρίνιο	Οικόπεδο		450.00	100.00
110	Θέση Κρυσσοφού Ο.Τ. 29, Ιωάννινα	Οικόπεδο		2,578.00	100.00
111	Θέση Μαυρικάς Πανατωλίου Τριχωνίδα	Αγροτεμάχιο		5,247.89	100.00
112	Θέση Καλιμπάκι, Μαρκόπουλο	Αγροτεμάχιο		13,927.25	100.00
113	Θέση Λύμικο, Μαρκόπουλο	Αγροτεμάχιο		5,241.00	100.00
114	Δήμος Θέρμης αριθμ. Τεμ. 412, Θεσ/νικη	Αγροτεμάχιο		3,848.00	100.00
115	Θέση Κεφάλια, Αγ. Ιωάννης, Ηράκλειο	Αγροτεμάχιο		300.15	100.00
116	Θέση Γλυκοφωλιά, Ποταμό, Κέρκυρα	Αγροτεμάχιο		2,126.17	100.00
117	Θέση Γλυκοφωλιά, Ποταμό, Κέρκυρα	Αγροτεμάχιο		4,018.37	100.00
118	Θέση Σοφικό, Ο.Τ. 73, αριθμ.13, Κόρινθος	Οικόπεδο		1,194.00	100.00
119	Θέση Αβέρωφ, Λάρισα	Οικόπεδο		201.00	100.00
120	Χαλκίδος 1, 3ου ορόφου θέση Ρουπάκι, Περιστερι	Δικαίωμα Υψούν		121.18	100.00
121	Θέση Πούσι Χατζή, Δήμου Παιανίας	Αγροτεμάχιο		652.01	100.00
122	Θέση Πούσι Χατζή, Δήμου Παιανίας	Αγροτεμάχιο		300.00	100.00
123	Θέση Πούσι Χατζή, Δήμου Παιανίας	Αγροτεμάχιο		3,144.37	100.00
124	Θέση Πούσι Χατζή, Δήμου Παιανίας	Αγροτεμάχιο		700.00	100.00
125	Θέση Πηγάδι Κόκλα ή Πούσι Χατζή, Δήμου Παιανίας	Αγροτεμάχιο		389.85	100.00
126	Θέση Πηγάδι Κόκλα ή Πούσι Χατζή, Δήμου Παιανίας	Αγροτεμάχιο		280.00	100.00
127	Θέση Πηγάδι Κόκλα ή Πούσι Χατζή, Δήμου Παιανίας	Αγροτεμάχιο		1,620.00	100.00

	Τοποθεσία Ακινήτου	Περιγραφή Ακινήτου	Επιφάνεια τ.μ.	Ποσοστό συν/σιας %	τ.μ. Οικοπέδου	Ποσοστό συν/σιας %
128	Θέση Πηγάδι Κόκλα ή Πούσι Χατζή, Δήμου Παιανίας	Αγροτεμάχιο			430.00	100.00
129	Θέση Αγ. Γεώργιος Συλήπου, Δήμου Παιανίας	Αγροτεμάχιο			336.00	100.00
130	Θέση Πηγάδι Χατζή, Δήμου Παιανίας	Αγροτεμάχιο			290.00	100.00
131	Θέση Πηγάδι Χατζή, Δήμου Παιανίας	Αγροτεμάχιο			336.00	100.00
132	Θέση Νοσοκομείο, Τσοτύλιο, Κοζάνη	Δικαίωμα Υψούν			137.70	33.33
133	Θέση Στρογγυλό, Κοινότητα Σκιώνης, Χαλκιδική	Αγρός			6,688.00	100.00
134	Θέση Μάδαρο, Κοινότητα Αγ. Θωμά	Αγρός			5,030.00	100.00
135	Θέση Λουμαριές, Κοινότητα Αγ. Θωμά	Αγρός			1,088.40	100.00
136	Θέση Γεφυράκι, Τρίπολη	Αγρός			2,205.00	33.33
137	Θέση Παλαιολέδια Βράωνος, Μαρκόπουλο	Αγρός			5,500.00	100.00
138	Κοινότητα Αγράφων, Κέρκυρα	Οικόπεδο			781.30	100.00
139	Θέση Πραπαμάλι, Δήμου Κρωπίας	Οικόπεδο			580.97	100.00
140	Κοινότητα Αγ. Τριάδος, Θεσ/νικη	Αγρός			5,500.00	50.00
141	Θέση Μακρύ Αρμί, Κοινότητα Πιτσίδων, Ηράκλειο	Αγρός			10,000.00	100.00
142	Θέση Μακρύ Αρμί, Κοινότητα Πιτσίδων, Ηράκλειο	Αγρός			2,100.00	100.00
143	Θέση Πλακούρια, Κοινότητα Κάτω Χωρίου, Ιεράπετρα	Αγρός			4,000.00	100.00
144	Θέση Αλμύρες, Επαρ/κή Ιτέας Δεσφίνας Κτηματ.Περιφ. Κίρρας	Αγρός			600.00	22.50
145	Θέση Αλμύρες, Επαρ/κή Ιτέας Δεσφίνας Κτηματ.Περιφ. Κίρρας	Αγρός			1,200.00	22.50
146	Θέση Αλμύρες, Επαρ/κή Ιτέας Δεσφίνας Κτηματ.Περιφ. Κίρρας	Αγρός			885.60	60.00
147	Θέση Αγοράσια Κτημ. Περιφ. Κίρρας & 20 ελαιοδενδρα	Αγρός			1,000.00	22.50
148	Θέση Αγοράσια Κτημ. Περιφ. Κίρρας & 40 ελαιοδενδρα	Αγρός			2,000.00	22.50
149	Θέση Μεγιοβούνι, Κτημ.Περιφ. Κοιν. Ευρωπούλων, Κέρκυρα	Αγροτεμάχιο			10,000.00	100.00
	Θέση Ξεριζάμπελο Κτημ.Περιφ. Κοιν. Κουνουπιδανών					
150	Ακρωτηρίου Κυδωνίας, Χανιά	Αγροτεμάχιο			1,002.01	100.00
151	Θέση Σπυριδιανά κτημ.περιφ. χωριού Γαλατάς Δήμου Ν. Κυδωνίας	Οικόπεδο & Οικία ερειπω	194.00	100.00	398.51	100.00
152	Θέση Σιούρη Λάκα, Κοινότητα Αθικίων, Κόρινθος	Αγροτεμάχιο			2,000.00	100.00
153	Θέση Σιούρη Λάκα, Κοινότητα Αθικίων, Κόρινθος	Αγροτεμάχιο			1,000.00	100.00
154	Θέση Δραγατσιό Κεφαλογιάννη Μηλιάς, Τρίπολη	Αγρός			7,212.64	100.00
155	Θέση Μουτσιάρα Κτημ.Περιφ. Κατερίνης, Πιερία	Αγρός			3,612.00	100.00
156	Θέση Βοιδολείβαδο, Δήμου Περάματος, Ιωάννινα	Αγρός			2,356.00	100.00
157	Θέση Γιακούμι, Μάνδρα	Αγρός			3,127.21	100.00
158	Θέση Αχνάρια Κτημ.Περιφ. Κεντρίου Ιεράπετρας	Αγροτεμάχιο			13,648.95	100.00
159	Θέση Καμίνι ή Κορακόβραχος Κτημ.Περιφ. Δήμου Ερέτριας	Αγροτεμάχιο			501.00	100.00
160	Θέση Τυμπάνου, Κοινότητας Τοξοτών, Ξάνθη	Αγρός			8,380.00	100.00
161	Θέση Λιάμα Κτημ. Περιφ. Δήμου Βαγίων, Θήβα	Αγρός			13,000.00	100.00
162	Θέση Λιάμα Κτημ. Περιφ. Δήμου Βαγίων, Θήβα	Αγρός			17,503.90	100.00
163	Θέση Ρωμαϊκά Κτημ. Περιφ. Ροβιάτες, Ηλεία	Αγρός			3,000.00	100.00
164	Θέση Λάπουρα ή Λαλιά της Κτημ. Περιφ. Κάστρου, Ηλεία	Αγρός			4,000.00	100.00
165	Θέση Τέταρτα Δηλεσιού, Κτημ. Περιφ. Σχηματαρίου, Θήβα	Αγρός			11,297.84	100.00
166	Θέση Ρόγκια της κτημ. Περιφ. Σταμνάς Αιτωλικού, Αιτ/νια	Αγρός			18,000.00	100.00
167	Θέση Κανάλι, Δήμου Μεσολογγίου	Οικόπεδο			150.00	100.00
168	Θέση Αφίδνες, ΟΤ 286, Κιούρκα	Αγροτεμάχιο			2,020.20	50.00
169	Θέση Παλιά Βελανιδέζα, Δήμου Αρτέμιδος	Αγροτεμάχιο			486.44	100.00
170	Θέση Τσακάλι, Αυλώνα	Αγροτεμάχιο			5,901.13	100.00
171	Θέση Μύλοι, Αρκαλοχωρίου, Ηράκλειο	Αγροτεμάχιο			4,254.54	100.00
172	Θέση Μύλοι, Αρκαλοχωρίου, Ηράκλειο	Αγροτεμάχιο			3,000.00	100.00
173	Θέση Κάστρο Ραχούλας, Κουλάδα, Λάρισα	Αγροτεμάχιο			29,000.00	100.00
174	Θέση Λουτράκι, Αμαλιαπόλεως, Αλμυρού, Μαγνησία	Αγροτεμάχιο			50,000.00	100.00
175	Θέση Λουτράκι, Αμαλιαπόλεως, Αλμυρού, Μαγνησία	Αγροτεμάχιο			78,503.81	100.00
176	Θέση Πετροκάλυβα, Γαλατά Κυδωνίας, Χανιά	Αγροτεμάχιο			2,028.94	100.00
177	Θέση Αδάμη, Δήμου Αρκαλοχωρίου, Ηράκλειο	Αγροτεμάχιο			1,000.00	50.00
178	Θέση Αδάμη, Δήμου Αρκαλοχωρίου, Ηράκλειο	Αγροτεμάχιο			1,000.00	50.00
179	Θέση Λούτσα-Λουτρό-Φύγοντος, Κοινότητας Στύρων	Αγροτεμάχιο			4,842.20	100.00
180	Δημοτικό Διαμέρισμα Πατρίδας, Βέροια	Οικόπεδο			1,850.00	9,375%
181	Θέση Μεσόκαμπος Δήμου Αντηριού, Αιτωλ/νια	Αγροτεμάχιο			4,002.48	100.00
182	Θέση Γκαλτερίμνη ή Ράχες Δήμου Κορυθίου, Αρκαδία	Αγροτεμάχιο			4,000.00	50.00
183	Οικισμός Μελισσοχωρίου, Μυγδονίας, Θεσ/νικη	Οικόπεδο			828.35	100.00
184	Θέση Αγιονέρι Κτημ. Περιφ.Μουριάς, Δήμου Γόμφων, Τρίκαλα	Αγροτεμάχιο			7,375.00	100.00
185	Θέση Αγ. Γεράσιμος, Δήμου Άσσου Λεχαιού, Κόρινθος	Οικόπεδο			2,720.15	74.07
186	Κουρβισιάνου Α., Δήμου Γαστούνης, Ηλεία	Οικόπεδο Ψ. Κ.			777.84	100.00
187	Θέση Αγία Τριάδα, Κοιν. Αφιδνών	Οικόπεδο			2,201.76	100.00
188	Θέση Ποσειδωνία, Λουτράκι, Κόρινθος	Οικόπεδο			4,465.00	100.00
189	Θέση Λαγκάδα, Δήμου Θέρμου Τριχωνίδας, Αιτωλ/νια	Οικόπεδο			4,297.50	100.00
190	Θέση Αγρύλιά, Δήμου Αηλάντων, Χαλκίδα	Οικόπεδο			1,583.20	100.00
191	Θέση Ούλμπερι, Κάλαμος	Αγροτεμάχιο			1,011.00	100.00

	Τοποθεσία Ακινήτου	Περιγραφή Ακινήτου	Επιφάνεια τ.μ.	Ποσοστό συν/σιαν %	τ.μ. Οικοπέδου	Ποσοστό συν/σιαν %
192	Θέση Αγ. Δημήτριος, Δήμου Μεγαρέων	Αγροτεμάχιο			1,800.00	50.00
193	Θέση Βρασμένα, Κοιν. Ν. Σάντας, Κιλκίς	Αγροτεμάχιο			8,100.00	100.00
194	Θέση Ν. Σάντα, Κοιν. Ν.Σάντας, Κιλκίς	Αγροτεμάχιο			6,543.93	100.00
195	Θέση Γαλλικό, Κιλκίς	Αγροτεμάχιο			6,012.00	100.00
196	Θέση Λάκκα ή Πάτωμα Κτημ. Περιφ. Κίτρους, Πιερία	Αγροτεμάχιο			12,000.00	100.00
197	Θέση Πηγάδια, Κτημ.Περιφ. Κίτρους, Πιερία	Αγροτεμάχιο			14,550.00	100.00
198	Θέση Ανω Βλασιά, Καλάβρυτα, Αχαΐα	Αγροτεμάχιο			31,604.56	100.00
199	Θέση Λουτρά Ελευθέρων, Παγγαίου, Καβάλα	Αγροτεμάχιο			12,489.74	100.00
200	Θέση Κούκλα, Κοιν. Λιθακιάς, Ζάκυνθος	Αγροτεμάχιο			1,022.00	100.00
201	Θέση Κούκλα, Κοιν. Λιθακιάς, Ζάκυνθος	Αγροτεμάχιο			3,534.18	100.00
202	Θέση Κατούνιτσα Κορωπί	Αγροτεμάχιο			227.00	100.00
203	Θέση Κουρί Ντορέ ή Κουρί Τεπέ κοιν.Ωραιοκάστρου, Θεσ/νικη	Αγροτεμάχιο			190.00	100.00
204	Θέση Κούκλα, Κοιν. Λιθακιάς, Ζάκυνθος	Αγροτεμάχιο			5,000.00	100.00
205	Θέση Καμίνια, Κοιν. Λιθακιάς, Ζάκυνθος	Αγροτεμάχιο			1,363.07	100.00
206	Θέση Μεταλλείο, Κοιν. Νέου Ρυσιού, Θεσ/νικη	Αγροτεμάχιο			4,437.00	100.00
207	Θέση Καλό Λιβάδι Δροσιτίδος, Κύθνος	Αγροτεμάχιο			4,000.00	100.00
208	Θέση Κούκιζα, Δήμου Λουτρακίου Περαιχώρας, Κόρινθος	Αγροτεμάχιο			4,050.00	100.00
209	Θέση Κρανιά, Κτημ.Περιφ. Στύρφακας, Φθιώτιδα	Αγροτεμάχιο			1,500.00	100.00
210	Πεστών 33, Ιωάννινα	Οικόπεδο			75.94	100.00
211	Θέση Αγ.Γεώργιος, Κοιν. Κουβαρά Θορικού, Καλύβια	Αγροτεμάχιο			1,030.00	50.00
212	Θέση Αγ.Γεώργιος, Κοιν. Κουβαρά Θορικού, Καλύβια	Αγροτεμάχιο			1,374.60	50.00
213	Θέση Αγ.Γεώργιος, Κοιν. Κουβαρά Θορικού, Καλύβια	Αγροτεμάχιο			700.00	50.00
214	Θέση Αγ.Γεώργιος, Κοιν. Κουβαρά Θορικού, Καλύβια	Αγροτεμάχιο			1,900.00	50.00
215	Θέση Αγ.Γεώργιος, Κοιν. Κουβαρά Θορικού, Καλύβια	Αγροτεμάχιο			4,000.00	50.00
216	Θέση Αγ.Γεώργιος, Κοιν. Κουβαρά Θορικού, Καλύβια	Αγροτεμάχιο			1,200.00	50.00
217	Θέση Αγ.Γεώργιος, (Λεβίδι), Κοιν. Καλυβίων	Αγροτεμάχιο			800.00	50.00
218	Θέση Αγ.Γεώργιος, (Λεβίδι), Κοιν. Καλυβίων	Αγροτεμάχιο			390.00	50.00
219	Θέση Αγ.Γεώργιος, (Λεβίδι), Κοιν. Καλυβίων	Αγροτεμάχιο			1,190.00	50.00
220	Θέση Αγ.Γεώργιος, (Λεβίδι), Κοιν. Καλυβίων	Αγροτεμάχιο			1,000.00	50.00
221	Θέση Αγ.Γεώργιος, (Λεβίδι), Κοιν. Καλυβίων	Αγροτεμάχιο			1,000.00	50.00
222	Θέση Τριανταφυλλέζα - Ρεθύθια, Δήμου Κερατέας	Αγροτεμάχιο			5,987.00	100.00
223	Θέση Αργάσι, Ζάκυνθος	Αγροτεμάχιο			9,231.39	100.00
224	Θέση Τζεβίς - Παρτσά, 2ο χιλ.Σερρών Νιγρίτας, Σέρρες	Αγροτεμάχιο			3,490.00	100.00
225	Θέση Καρυδιά, 2ο χιλ.Σερρών Νιγρίτας, Σέρρες	Αγροτεμάχιο			3,305.00	100.00
226	Αντικύρας 17, Λαμία	Δικαίωμα Υψούν			236.00	100.00
227	Θέση Στενό, Κοιν. Πευκοχωρίου, Χαλκιδική	Αγροτεμάχιο			16,025.00	100.00
228	Θέση Λούτσα, Δήμου Μαρκόπουλου Μεσογαίας	Αγροτεμάχιο			2,158.60	100.00
229	Θέση Γκούρι Γκλιάτη, Πόρτο Ράφτη, Μαρκόπουλο	Αγροτεμάχιο			4,955.50	100.00
230	Θέση Πούσι Αλλαγιάννη, Πόρτο Ράφτη, Μαρκόπουλο	Αγρός			118.80	100.00
231	Θέση Αιματόριζα, Δήμου Καλυβίων Θορικού	Αγροτεμάχιο			1,537.50	100.00
232	Θέση Σαμάρθη, Δήμου Καλυβίων Θορικού	Αγροτεμάχιο			2,252.00	100.00
233	Θέση Κόντρα Πρασιά, Πόρτο Ράφτη, Μαρκόπουλο	Αγροτεμάχιο			4,116.52	100.00
234	Θέση Φωτημάρι Κορησίας, Δήμου Κέας	Αγροτεμάχιο			21,113.50	100.00
235	Θέση Τρικάντων, Κτημ.Περιφ. Αλικιανού Κυδωνίας, Χανιά	Αγροτεμάχιο			4,145.09	100.00
236	Θέση Κουμάσια, Κτημ.Περιφ.Σπολάιτας Τριχωνίδας, Αιτωλ/νια	Αγροτεμάχιο			20,000.00	100.00
237	Θέση Πουρνιάς, Κτημ.Περιφ. Σπολάιτας Τριχωνίδας, Αιτωλ/νια	Αγροτεμάχιο			15,000.00	100.00
238	Θέση Σοφρά ή Παλαιοχώρο Βασιλικού, Δήμου Φαρρών, Αχαΐα	Αγροτεμάχιο			16,069.36	100.00
239	Θέση Φονιάς, Οικισμ. Πέρεβος, Κοιν. Κ. Μυρτιάς, Αιτωλ/νια	Αγροτεμάχιο			2,782.00	100.00
240	Θέση Ξηρόκαμπος, Δήμου Ακρωτηρίου Επαρχίας Κυδωνίας, Χανιά	Αγροτεμάχιο			16,601.72	100.00
241	Θέση Προστομίτσα Στρατονίκης, Δήμου Σταγειρών-Ακάνθου, Χαλκι	Αγροτεμάχιο			41,250.00	100.00
242	Θέση Σκεπαστή, Δήμου Αιδηψού	Αγροτεμάχιο			10,000.00	100.00
243	Θέση Σκληρού, Δήμου Αιδηψού	Αγροτεμάχιο			15,000.00	100.00
244	Θέση Κουμάρι, Δήμου Αιδηψού	Αγροτεμάχιο			30,000.00	100.00
245	Θέση Σπηλιές, Δήμου Αγ. Θεοδώρων, Κόρινθος	Αγροτεμάχιο			1,076.00	100.00
246	Θέση Κόκκινο Χωριό, Βάμου Αποκορώνου, Χανιά	Αγροτεμάχιο			5,366.00	100.00
247	Θέση Κάναλος Αργάσι, Ζάκυνθος	Αγροτεμάχιο			3,507.91	100.00
248	Θέση Κάναλος Αργάσι, Ζάκυνθος	Αγροτεμάχιο			2,333.28	100.00
249	Θέση Παλιόκαστρο Μεγάρων	Αγροτεμάχιο			347.50	100.00
250	Θέση Παλιόκαστρο Μεγάρων	Αγροτεμάχιο			512.00	100.00
251	Θέση Παλιόκαστρο Μεγάρων	Αγροτεμάχιο			377.85	100.00
252	Θέση Παλιόκαστρο Μεγάρων	Αγροτεμάχιο			308.50	100.00
253	Θέση Αγ. Ιωάννης, Πολυδένδρι	Αγροτεμάχιο			2,220.00	100.00
254	Θέση Αγ. Ιωάννης, Πολυδένδρι	Αγροτεμάχιο			2,220.00	100.00
255	Θέση Κάτω Πηγάδι, Δήμου Πλατανιάς, Κυδωνίας, Χανιά	Αγροτεμάχιο			2,247.23	100.00
256	Θέση Γιαννακάτικα Περιφ. Γλύφα, Δήμου Πελασγίας	Αγροτεμάχιο			3,289.00	50.00
257	Θέση Ριζίλακος Περιφ. Γλύφα, Δήμου Πελασγίας	Ελαιοπερίβολος			607.00	50.00
258	Θέση Χαπέικο Περιφ. Γλύφα, Δήμου Πελασγίας	Ελαιοπερίβολος			1,668.00	50.00
259	Θέση Αμπέλι Περιφ. Γλύφα, Δήμου Πελασγίας	Ελαιοπερίβολος			1,828.00	50.00

	Τοποθεσία Ακινήτου	Περιγραφή Ακινήτου	Επιφάνεια τ.μ.	Ποσοστό συν/σιαν %	τ.μ. Οικοπέδου	Ποσοστό συν/σιαν %
260	Θέση Στενόλακα Περιφ. Γλύφα, Δήμου Πελασγίας	Ελαιοπερίβολος			2,358.00	50.00
261	Θέση Γλύφα, Δήμου Βαθέως Αυλίδας	Ελαιοπερίβολος			1,561.00	100.00
262	Θέση Γλύφα, Δήμου Βαθέως Αυλίδας	Ελαιοπερίβολος			1,763.00	100.00
263	Θέση Παλιόμυλος - Αρίλλας, Δήμου Αγ. Γεωργίου, Κέρκυρα	Οικόπεδο			8,146.20	100.00
264	Θέση Αφιονάτικα, Δήμου Αγ. Γεωργίου, Κέρκυρα	Οικόπεδο			16,444.90	100.00
265	Θέση Πλαγιές, Κτημ.Περιφέρεια Βέροιας	Αγρός			5,000.00	100.00
266	Θέση Φραγκιά ή Πίκουλα Δήμου Αχλλείου, Κέρκυρα & 28 ελαιόδενδρα	Αγροτεμάχιο			4,000.00	100.00
267	Θέση Μπαχτσέ, Αγροτ.Περιοχή Επισκοπή Ανθεμίων, Νάουσα	Αγροτεμάχιο			5,000.00	100.00
268	Θέση Κουνούκλα, Δήμου Δύμης, Αχαΐα	Αγροτεμάχιο			2,453.00	100.00
269	Αρσινόης 13, Εξω Πύλη Χανίων, Ηράκλειο	Οικόπεδο			100.66	100.00
270	Θέση Χαντάκι, Κτημ.Περιφ. Δήμου Μολάων, Λακωνία	Αγρός			22,715.35	100.00
271	Θέση Φιλίππου, Οικισμός Σταλίδας, Δήμου Μαλίων Πεδιάδας, Ηράκλειο	Αγροτεμάχιο			2,113.38	100.00
272	Θέση Κάτω Γούρνες, Δήμου Μαλίων Πεδιάδας, Ηράκλειο	Αγροτεμάχιο			2,000.00	100.00
273	Θέση Πάνω Γούρνες, Δήμου Μαλίων Πεδιάδας, Ηράκλειο	Αγροτεμάχιο			500.00	100.00
274	Θέση Μαστρονικολός, Δήμου Μαλίων Πεδιάδας, Ηράκλειο	Αγροτεμάχιο			1,500.00	100.00
275	Θέση Βάθεια, Δήμου Μαλίων Πεδιάδας, Ηράκλειο	Αγροτεμάχιο			350.00	100.00
276	Θέση Πάνω Βάθεια, Δήμου Μαλίων Πεδιάδας, Ηράκλειο	Αγροτεμάχιο			400.00	100.00
277	Θέση Καρύδι, Δήμου Μαλίων Πεδιάδας, Ηράκλειο	Αγροτεμάχιο			500.00	100.00
278	Θέση Λειβάδια, Κτημ.Περιφ. Άργους	Αγροτεμάχιο			7,000.00	100.00
279	Θέση Μύλος, Δήμου Θεστιέων	Αγροτεμάχιο			1,000.00	100.00
280	Θέση Λαγκάδες, Δήμου Θεστιέων	Αγροτεμάχιο			4,500.00	100.00
281	Θέση Λαγκάδες, Δήμου Θεστιέων	Αγροτεμάχιο			1,500.00	100.00
282	Θέση Λαγκάδες, Δήμου Θεστιέων	Αγροτεμάχιο			800.00	100.00
283	Θέση Χόντζα, Δήμου Θεστιέων	Αγροτεμάχιο			3,000.00	100.00
284	Θέση Παλαιός Αγ. Νικόλαος, Δήμου Θεστιέων	Αγροτεμάχιο			3,000.00	100.00
285	Θέση Παλαιός Αγ. Νικόλαος, Δήμου Θεστιέων	Αγροτεμάχιο			1,000.00	100.00
286	Αρκαλοχωρίου Μονοφατίου	Οικόπεδο			301.14	100.00
287	Θέση Αγάκου Μετόχι, Κτημ.Περιφ.Δήμου Γαζίου, Ηράκλειο	Αγροτεμάχιο			1,465.49	100.00
288	Χαλκούτσι, Σκάλα Ωρωπού	Οικόπεδο			468.00	100.00
289	Θέση Τιγάλια Δήμος Μητρόπολης Δ.Δ.Ξυνονηρίου, Καρδίτσα	Αγροτεμάχιο			7,722.00	100.00
290	Σύβοτα Θεσπρωτίας Ο.Τ. Γ72	Οικόπεδο			3,226.50	100.00
291	Θέση Καλαμιές Κτημ.Περιφ.Δήμου Νέας Αρτάκης	Αγροτεμάχιο			682.50	100.00
292	Θέση Κοκκόση Κτημ.Περιφ.Κοιν.Κατακαλιού, Δήμου Σαρωνικού, Κ	Αγροτεμάχιο			328.00	100.00
293	Δήμου Αυλώνος Καρυστίας	Αγροτεμάχιο			7,611.15	100.00
294	Θέση Ποταμοί Ταξιάρχης, Κάλυμνος	Οικόπεδο			456.13	33.33
295	Κενταύρων 13, Καματερό	Οικόπεδο			188.37	50.00
296	Θέση Αχτσελοράχη, Δήμου Νίκαιας, Λάρισα	Αγροτεμάχιο			4,000.00	100.00
297	Θέση Δεσαμάρι Κοιν.Πικερμίου Συν/σμος "Αγ. Σπυρίδων" ΟΤ.84	Οικόπεδο			492.32	100.00
298	Θέση Δεσαμάρι Κοιν.Πικερμίου Συν/σμος "Αγ. Σπυρίδων" ΟΤ.84	Οικόπεδο			492.32	100.00
299	Θέση Άνυδρο Αγ. Γεωργίου Οικισμός Καστρί Χόνδρου, Δήμου Βιάννου Ηράκλειο	Αγροτεμάχιο			1,000.00	25.00
300	Δήμου Ακρωτηρίου Χανίων	Αγροτεμάχιο			5,468.75	100.00
301	Θέση Καγκέλες, Κτημ. Περιφ. Μαρωνείου, Ροδόπη	Αγροτεμάχιο			6,117.00	100.00
302	Θέση Καγκέλες, Κτημ. Περιφ. Μαρωνείου, Ροδόπη	Αγροτεμάχιο			5,027.40	100.00
303	Θέση Καλαμαρά, Δ.Δ. Αρδανίου, Δήμου Παληοκάστρου, Τρίκαλα	Αγροτεμάχιο			9,660.00	100.00
304	Θέση Φτυλιάδικα, Κτημ.Περιφ.Συν/σμού Πυργετού, Δήμου Τρικκαίων	Αγροτεμάχιο			3,300.00	100.00
305	Θέση Γκορτζιά Κτημ.Περιφ.Συν/σμού Πυργετού, Δήμου Τρικκαίων	Αγροτεμάχιο			2,088.00	46.40
306	Οικισμός Σερβωτών, Δήμου Πελλινναίων, Τρίκαλα	Αγροτεμάχιο			18,530.00	100.00
307	Θέση Μουρτίτσα Κτημ.Περιφ.Δήμου Αγ.Κων/νου Λοκρίδας, Αταλά	Αγροτεμάχιο			4,880.00	37.50
308	Θέση Μουρτίτσα Κτημ.Περιφ.Δήμου Αγ.Κων/νου Λοκρίδας, Αταλά	Αγροτεμάχιο			4,500.00	37.50

B2. ΛΟΙΠΑ

1	Συλαϊδοπούλου & Βέργου, Πύργος	Αποθήκη Ισογείου	100.00	100.00		
2	Στρ. Δουμπιώτη 4, Θεσ/νικη	Διαμέρισμα 5ου ορόφου	93.00	100.00		
3	Μενάνδρου 53 & Ζήνωνος 12, Αθήνα	Αποθήκη Ισογείου	43.00	100.00		
4	Μακεδονίας 142 & Τζαβέλλα, Θεσ/νικη	Αποθήκη Υπογείου	60 μκτό	100.00		
5	Σακελλαρίδη 6, Ιωάννινα	Διαμέρισμα 3ου ορόφου (I	64.76	100.00		
6	Μπουμπουλίνιας 17-19, Πάτρα	Διαμέρισμα 6ου ορόφου	72.20	50.00		
7	Δωδώνης 107, Ιωάννινα	Οικία Ημισόγειος (Ημιτελ	65.10	100.00		
8	Σακελλαρίδη 6, Ιωάννινα	Αποθήκη Υπογείου (Ημιτε	571.00	100.00		
9	Θέση Κυπαρίσσι, Εγλυκάδος, Πάτρα	Αποθήκη Ισογείου	215.00	100.00		
10	Νεοσοικών 38 & Ευεργετών, Ασπρα Χώματα, Πειραιάς	Οικία Ισογείου	138.00	50.00		
11	Νεοσοικών 38 & Ευεργετών, Ασπρα Χώματα, Πειραιάς	Οικία Ημιυπογείου	138.00	50.00		
12	Νεοσοικών 38 & Ευεργετών, Ασπρα Χώματα, Πειραιάς	Οικία 1ου ορόφου	138.00	50.00	136.63	50.00
13	Θέση Παλιούργια Παραλίας Πατρών, Πάτρα	Κτίριο Ισογείου	158.65	100.00		

	Τοποθεσία Ακινήτου	Περιγραφή Ακινήτου	Επιφάνεια τ.μ.	Ποσοστό συν/στας %	τ.μ. Οικοπέδου	Ποσοστό συν/στας %
14	Δ. Γούναρη 49, Πειραιάς	δρόφο κτίριο	1,259.30	100.00		
15	Φιλιπιάδος, Πρέβεζα	Αποθήκη Υπογείου	100.00	100.00		
16	Φιλιπιάδος, Πρέβεζα	Κατάστημα Ισογείου & Πι	275.86	100.00	250.75	
17	Καλύβια Ήλιδας, Γαστούνη	Οικόπεδο & Κτίσμα	70.00	50.00	10,000.00	50.00
18	Ανάφης 13, Κ. Πατήσια	Διαμέρισμα Υπογείου	42.00	100.00		
19	Λόγγος Αιγιαλείας, Αχαΐα	Διαμέρισμα Μεζονέτα	52.28	100.00		
20	Λόγγος Αιγιαλείας, Αχαΐα	Διαμέρισμα Μεζονέτα	60.49	100.00		
21	Αγ.Κωνσταντίνου 13, Πειραιάς	Γραφεία 1ου ορόφου	33.17	50.00		
22	Ζήλων 12, Ριζούπολη	Κατάστημα Ισογείου	25.95	100.00		
23	Ζήλων 12, Ριζούπολη	Διαμέρισμα Ισογείου	43.10	100.00		
24	Ζήλων 12, Ριζούπολη	Διαμέρισμα 1ου ορόφου	25.90	100.00		
25	Ζήλων 12, Ριζούπολη	Διαμέρισμα 1ου ορόφου	42.65	100.00		
26	Ζήλων 12, Ριζούπολη	Διαμέρισμα 2ου ορόφου	25.90	100.00		
27	Κ.Στοά Αγοράς, Θεσ/νικη	Κτίσματα Διάφορα	2,961.30	3/20(1,75)		
28	Κ.Στοά Αγοράς, Θεσ/νικη	Κτίσματα Διάφορα	2,961.30	3/20		
29	Κ.Στοά Αγοράς, Θεσ/νικη	Κτίσματα Διάφορα	2,961.30	5/20		
30	Κ.Στοά Αγοράς, Θεσ/νικη	Κτίσματα Διάφορα	2,961.30	6/20		
31	Φιλιατρά συνοικία Γυφτορούγα, Μεσσηνία	Οικία Διόροφη	142.72	100.00		
32	Φιλιατρά συνοικία Γυφτορούγα, Μεσσηνία	Αποθήκη Ισογείου	17.36	100.00	127.00	100.00
33	Λόγγος Αιγιαλείας, Αχαΐα	Οικία & Υπόγειο	210.00	100.00	216.00	100.00
34	Αθηνάς 12 & Αβραμιώτου 7, Αθήνα	Κατάστημα Ισογείου & Πι	53.20	50.00		
35	Αθηνάς 12 & Αβραμιώτου 7, Αθήνα	Κατάστημα Ισογείου & Πι	55.80	50.00		
36	Κεφαλληνίας 18 & Ιθάκης, Μεταμόρφωση	Οικία 1ου ορόφου & Δικ.΄	96.00	100.00	204.00	25.00
37	Μωραΐτη 49, Ψυχικό	Διαμέρισμα & Δικ. Υψούν	50.00	50.00	161.70	50.00
38	Θέση Κούκου Κακάβου, Ν. Ιωνία Βόλου	Κτίσμα & Αγροτεμάχιο	1,525.02	50.00	10,000.00	50.00
39	Εγνατίας 15, Βέροια	Οικία	85.00	100.00	153.91	100.00
40	Θέση Λουτρό Τρίκαλα, Ημαθίας	Οικία	110.00	100.00	503.00	100.00
41	Δόξα Πατρή & Χρυσάνθου Σερρών 4, Λυκαβητός	Αποθήκη Υπογείου	333.00	100.00		
42	Αγχιάλου & Πρεβέζης 93, Αγ. Μελέτιος	Αποθήκη	56.00	100.00		
43	Λαχανά 22-24 & Πρινοπούλου, Αθήνα	Οικία Υπογείου	28.72	100.00		
44	Λαχανά 22-24 & Πρινοπούλου, Αθήνα	Οικία Υπογείου	52.71	100.00		
45	Λαχανά 22-24 & Πρινοπούλου, Αθήνα	Οικία Ισογείου	48.95	100.00		
46	Λαχανά 22-24 & Πρινοπούλου, Αθήνα	Οικία Ισογείου	44.49	100.00		
47	Κυπρ.Αγωνιστών 35 & Σταυρίδου, Ραφήνα	Οικία 3ου ορόφου	55.30	100.00		
48	Κ.Παλαμά 23 & Ζαμπελιού 7, Αθήνα	Οικία 1ου ορόφου	102.00	100.00		
49	Φυλής 168-170-172, Αθήνα	Οικία Υπογείου	21.00	100.00		
50	Ελ.Βενιζέλου 68-72, Μυτιλήνη	Υπόγειο	267.00	33.30		
51	Ελ.Βενιζέλου 68-72, Μυτιλήνη	Οικία Ισογείου	249.00	33.30		
52	Ελ.Βενιζέλου 68-72, Μυτιλήνη	Οικία 1ου ορόφου	204.00	33.30	1,879.48	33.30
53	Α. Ταβουλάρη 12, Ζάκυνθος	Κατάστημα Ισογείου	157.92	100.00		
54	Α. Ταβουλάρη 12, Ζάκυνθος	Γραφεία 1ου ορόφου	40.13	100.00		
55	Α. Ταβουλάρη 12, Ζάκυνθος	Γραφεία 1ου ορόφου	53.75	100.00		
56	Α. Ταβουλάρη 12, Ζάκυνθος	Γραφεία 1ου ορόφου	36.88	100.00		
57	Α. Ταβουλάρη 12, Ζάκυνθος	Γραφεία 2ου ορόφου	41.53	100.00		
58	Α. Ταβουλάρη 12, Ζάκυνθος	Γραφεία 2ου ορόφου	54.08	100.00		
59	Α. Ταβουλάρη 12, Ζάκυνθος	Γραφεία 2ου ορόφου	37.22	100.00		
60	9ο χλμ.Κηφισίας & Αγ. Όρους, Μαρούσι	Κατάστημα Ισογείου	108.00	100.00	2,477.44	100.00
61	Ζωοδ.Πηγής 118, Αθήνα	Αποθήκη Υπογείου	194.30	100.00		
62	Αλκυώνος 5, Αρτέμιδα Σπάτων	Οικία Ισογείου	80.00	50.00		
63	Αλκυώνος 5, Αρτέμιδα Σπάτων	Οικία 1ου ορόφου	80.00	50.00	193.20	50.00
64	Δυοβουνιώτη 15-17 & Τζαβέλλα, Ν. Φάληρο	Κατάστημα Ισογείου	15.90	100.00		
65	Δυοβουνιώτη 15-17 & Τζαβέλλα, Ν. Φάληρο	Κατάστημα Ισογείου	36.30	100.00		
66	Δυοβουνιώτη 15-17 & Τζαβέλλα, Ν. Φάληρο	Κατάστημα Ισογείου	27.30	100.00		
67	Θέση Τραγάνα Αγ. Λαυρέντιος, Μαγνησία	Αποθήκη Ισογείου	70.00	50.00	9,504.75	50.00
68	Γυμναστηρίου 50, Δάφνη	Αποθήκη Ισογείου	110.00	33.33	159.13	33.33
69	Α. Συγγρού 188, Καλλιθέα	Κατάστημα Υπογείου	204.43	100.00		
70	Α. Συγγρού 188, Καλλιθέα	Κατάστημα Ισογείου	206.80	100.00		
71	25ης Μαρτίου 8, Μαρκόπουλο	Υπόγειος οικία	46.29	100.00		
72	25ης Μαρτίου 8, Μαρκόπουλο	Οικία Ισογείου	112.80	100.00		
73	25ης Μαρτίου 8, Μαρκόπουλο	Οικία 1ου ορόφου	72.84	100.00	628.95	100.00
74	Μεγ. Αλεξάνδρου 65, Πέραμα	Κατάστημα Ισογείου	60.00	100.00		
75	Μεγ. Αλεξάνδρου 65, Πέραμα	Οικία 1ου ορόφου	75.00	100.00	141.20	100.00
76	Νικ. Φόρτη 29, Λουτράκι, Κόρινθος	Οικία Ισογείου	72.00	100.00	235.86	100.00
77	Οδού Ευαγγελιστρίας στην Αμάρυνθο, Εύβοια	Οικία Δυόροφη	275.50	100.00		
78	Οδού Ευαγγελιστρίας στην Αμάρυνθο, Εύβοια	Αποθήκη Ισογείου	161.81	100.00	816.60	100.00
79	Θέση Φάρμα Μερέντα, Μαρκόπουλο	Σταύλος	30.00	100.00		
80	Θέση Φάρμα Μερέντα, Μαρκόπουλο	Οικόσκος	40.00	100.00	47,062.83	100.00
81	Θέση Βουρλέζα, Μαρκόπουλο	Οικία Ισογείου	60.00	100.00	2,000.00	100.00
82	Γ.Γρέγου 10, Πόρτο Ράφτη	Κατάστημα Ισογείου	40.62	100.00		

	Τοποθεσία Ακινήτου	Περιγραφή Ακινήτου	Επιφάνεια τ.μ.	Ποσοστό συν/στας %	τ.μ. Οικοπέδου	Ποσοστό συν/στας %
83	Γ.Γρέγου 10, Πόρτο Ράφτη	Κατάστημα Ισογείου	39.37	100.00		
84	Γ.Γρέγου 10, Πόρτο Ράφτη	Κατάστημα Ισογείου	88.58	100.00		
85	Γ.Γρέγου 10, Πόρτο Ράφτη	Οικία 1ου ορόφου	208.98	100.00		
86	Γ.Γρέγου 10, Πόρτο Ράφτη	Οικία 2ου ορόφου	138.78	100.00		
87	Γ.Γρέγου 10, Πόρτο Ράφτη	Κατάστημα Ισογείου	40.83	100.00		
88	Γ.Γρέγου 10, Πόρτο Ράφτη	Κατάστημα Ισογείου	35.50	100.00		
89	Γ.Γρέγου 10, Πόρτο Ράφτη	Κατάστημα Ισογείου	37.60	100.00		
90	Γ.Γρέγου 10, Πόρτο Ράφτη	Οικία 1ου ορόφου	68.42	100.00		
91	Γ.Γρέγου 10, Πόρτο Ράφτη	Οικία 2ου ορόφου	138.92	100.00	3,090.95	100.00
92	Ι. Μεταξά, Βασιλικό Χαλκίδας	Οικία Ισογείου	100.00	25.00		
93	Αλιστράτης 4 & Πορταριάς 22-24, Αθήνα	Αποθήκη Υπογείου	2.35	100.00		
94	Αλιστράτης 4 & Πορταριάς 22-24, Αθήνα	Οικία 1ου ορόφου	50.70	100.00		
95	Αγ. Παρασκευής 10, Πειραιάς	Οικία 1ου ορόφου	147.00	100.00		
96	Εμμ. Ξάνθου 18, Πειραιάς	Οικία Ισογείου	101.32	100.00	101.32	100.00
97	Πλαπούτα & Ροδοπόλεως, Ελληνικό	Οικία 2ου ορόφου	18.25	100.00		
98	Αντ.Πετραλιά 27, Αμαλιάδα	Οικία Ισογείου(άνευ αξίας	40.00	50.00	732.00	50.00
99	Κουντουριώτου 166-168, Πειραιάς	Οικία 3ου ορόφου	85.15	100.00		
100	Μεσολογγίου 18, Καλλιθέα	Οικία Ισογείου	105.40	100.00		
101	Θέση Πλουμάρι, Παντοκράτορα, Ζάκυνθος	Οικία Ισογείου	103.17	100.00	22,252.00	100.00
102	Γ. Λαμπράκη 470 & Λέσβου 1, Κερατσίνι	Αποθήκη Υπογείου	143.62	100.00		
103	Γ. Λαμπράκη 470 & Λέσβου 1, Κερατσίνι	Parking Υπογείου	60.00	100.00		
104	Γ. Λαμπράκη 470 & Λέσβου 1, Κερατσίνι	Κατάστημα Ισογείου & Πι	271.38	100.00		
105	Γ. Λαμπράκη 470 & Λέσβου 1, Κερατσίνι	Κατάστημα 1ου ορόφου	170.00	100.00		
106	Γ. Λαμπράκη 470 & Λέσβου 1, Κερατσίνι	Κατάστημα 2ου ορόφου	101.30	100.00		
107	Γ. Λαμπράκη 470 & Λέσβου 1, Κερατσίνι	Κατάστημα 3ου ορόφου	101.30	100.00		
108	Γ. Λαμπράκη 470 & Λέσβου 1, Κερατσίνι	Κατάστημα 4ου ορόφου	101.30	100.00	318.85	100.00
109	Θέση Αηδόνια, Νεμέα, Κόρινθος	Κατάστημα Ισογείου	241.60	100.00		
110	Θέση Αηδόνια, Νεμέα, Κόρινθος	Οικία 1ου ορόφου	280.00	100.00	4,220.00	100.00
111	Θέση Σκινανα Αμπέλια χωριού Σκινε, Χανιά	Οικία 1ου ορόφου	141.63	50.00	8,618.25	50.00
112	Θέση Κάστρο Κυλλήνης, Ηλεία	Οικία Ισογείου	65.90	100.00		
113	Θέση Κάστρο Κυλλήνης, Ηλεία	Αποθήκη Ισογείου	32.93	100.00	175.39	100.00
114	Κανάρη 34 & Σωκράτους, Καλαμάτα	Οικία 2ου ορόφου	95.00	50.00		
115	Ισμήνης 15, Τρίπολη	Οικία 2ου ορόφου	100.34	100.00		
116	Μητροπέτροβα 8, Τρίπολη	Αποθήκη Ισογείου	90.00	33.33		
117	Μητροπέτροβα 8, Τρίπολη	Οικία Ισογείου	75.00	33.33		
118	Μητροπέτροβα 8, Τρίπολη	Οικία 1ου ορόφου	45.00	33.33		
119	Μητροπέτροβα 8, Τρίπολη	Οικία 2ου ορόφου	45.00	33.33		
120	Μητροπέτροβα 8, Τρίπολη	Οικία 3ου ορόφου	70.00	33.33	329.80	33.33
121	Θέση Κουτσοπόδι, Αργος	Οικία Ισογείου	70.00	100.00	200.00	100.00
122	Φιλίππου 3, Έδεσσα	Οικία 2ου ορόφου	64.37	100.00		
123	Ανδρούτσου 4, Σταυρούπολη	Οικία 2ου ορόφου	107.12	50.00		
124	Βασ. Φιλίππου 37, Αλεξάνδρεια	Κατάστημα Ισογείου	87.11	100.00		
125	Βασ. Φιλίππου 37, Αλεξάνδρεια	Κατάστημα Ισογείου	96.96	100.00		
126	Βασ. Φιλίππου 37, Αλεξάνδρεια	Οικία 1ου ορόφου	161.87	100.00		
127	Αθ.Διάκου 4 & Αυστραλίας 65, Θεσ/νικη	Οικία 2ου ορόφου	76.13	100.00		
128	Α.Ζαΐμη 32B, Συκιές, Θεσ/νικη	Οικία Ισογείου	60.00	37.50		
129	Α.Ζαΐμη 32B, Συκιές, Θεσ/νικη	Οικία 1ου ορόφου	60.00	37.50	158.00	37.50
130	Ι. Κώστα 26, Ιωάννινα	Οικία Ισογείου	60.00	100.00		
131	Τραπεζούντος40, Κορυδαλλός	Δικαίωμα Υψούν		50.00		
132	Τραπεζούντος40, Κορυδαλλός	Οικία Ισογείου Ψ. Κ.	50.90	50.00		
133	Τραπεζούντος40, Κορυδαλλός	Οικία Ισογείου Ψ. Κ.	105.15	50.00		
134	Τραπεζούντος40, Κορυδαλλός	Οικία 1ου ορόφου Ψ. Κ.	113.75	50.00	180.00	50.00
135	Αινιάνων 23, Λαμία	Οικία Υπογείου Ψ. Κ.	60.00	25.00		
136	Αινιάνων 23, Λαμία	Οικία Ισογείου Ψ. Κ.	120.00	25.00		
137	Αινιάνων 23, Λαμία	Οικία 1ου ορόφου Ψ. Κ.	120.00	25.00	700.00	25.00
138	Θέση Κανάλια Μάνδρας, Κέρκυρα	Οικία Ισογείου	129.81	100.00	166.70	68.30
139	Αθ.Διάκου 37, Κατερίνη	Οικία 2ου ορόφου	107.10	100.00		
140	Ρ.Φερραίου 2, Α' πάροδος, Κατερίνη	Οικία 1ου ορόφου	83.94	100.00		
141	Τερζοπούλου 53 (πρώην Λαρίσης), Κατερίνη	Ισόγειο Κατάστημα	101.50	100.00		
142	Νεράϊδα, Κοζάνη	Οικία Ισογείου	118.98	100.00	252.00	100.00
143	Αβάντων 59, Χαλκίδα	Κατάστημα Ισογείου Κατε	50.00	100.00	130.00	100.00
144	Θέση Βούρκος, Χαλκίδα	Κατάστημα Ισογείου	90.00	50.00	150.00	50.00
145	Κατεχάκη 61A & Βρανά 14, Αθήνα	Γκαράζ Γ' Υπόγειο	1,378.00	25.00		
146	Κατεχάκη 61A & Βρανά 14, Αθήνα	Γκαράζ Β' Υπόγειο	1,378.00	25.00		
147	Κατεχάκη 61A & Βρανά 14, Αθήνα	Γκαράζ Α' Υπόγειο	1,378.00	25.00		
148	Κατεχάκη 61A & Βρανά 14, Αθήνα	Γκαράζ Ισογείου	679.00	25.00		
149	Κατεχάκη 61A & Βρανά 14, Αθήνα	Γκαράζ Ισογείου	387.00	25.00		
150	Κατεχάκη 61A & Βρανά 14, Αθήνα	Αποθήκη Ημιυπογείου	45.00	25.00		
151	Κατεχάκη 61A & Βρανά 14, Αθήνα	Κατάστημα Ισογείου & Πι	223.00	25.00		

	Τοποθεσία Ακινήτου	Περιγραφή Ακινήτου	Επιφάνεια τ.μ.	Ποσοστό συν/στας %	τ.μ. Οικοπέδου	Ποσοστό συν/στας %
152	Κατεχάκη 61Α & Βρανά 14, Αθήνα	Αποθήκη Ημιυπόγειος	44.00	25.00		
153	Κατεχάκη 61Α & Βρανά 14, Αθήνα	Κατάστημα Ισογείου & Πι	219.00	25.00		
154	Αχ. Λάμπρου 55 & Εφέσσου, Θήβα	Οικία Ισογείου	85.00	100.00		
155	Αχ. Λάμπρου 55 & Εφέσσου, Θήβα	Οικία 1ου ορόφου	85.00	100.00		
156	Αχ. Λάμπρου 55 & Εφέσσου, Θήβα	Οικία 2ου ορόφου	85.00	100.00		
157	Βούλγαρη 33, Θεσ/νικη	Κατάστημα Υπογείου	121.08	100.00		
158	Βούλγαρη 33, Θεσ/νικη	Κατάστημα Ισογείου & Πι	264.05	100.00		
159	Θέση Σ.Α.Α.Κ Κρύας Βρύσης, Γιαννιτσά	Κατάστημα Ισογείου	348.00	100.00	21,633.00	100.00
160	Θεμ. Σοφούλη 125, Ρόδος	Αποθήκη Υπογείου	290.00	100.00		
161	Αρτέμιδος 3, Μαρούσι	Κατάστημα Ισογείου & Πι	327.60	100.00		
162	Αρτέμιδος 3, Μαρούσι	Γκαράζ (22 θέσεις)	304.00	100.00		
163	Αρτέμιδος 3, Μαρούσι	Γκαράζ (30 θέσεις)	327.00	100.00		
164	Αρτέμιδος 3, Μαρούσι	Γκαράζ (9 θέσεις)	100.00	100.00		
165	Αρτέμιδος 3, Μαρούσι	Γκαράζ (28 θέσεις)	366.00	100.00		
166	Αρτέμιδος 3, Μαρούσι	Κατάστημα Ισογείου & Πι	327.60	100.00		
167	Αρτέμιδος 3, Μαρούσι	Γραφεία 1ου οροφου	391.56	100.00		
168	Π.Μελά 32, Ιωάννινα	Κατάστημα ημιτελές	79.30	100.00		
169	Χαρ. Τρικούπη 9, Ν.Ηράκλειο	Κατάστημα Ισογείου & Πι	152.50	100.00		
170	Χαρ. Τρικούπη 9, Ν.Ηράκλειο	Αποθήκη Υπογείου	26.30	100.00		
171	Χαρ. Τρικούπη 9, Ν.Ηράκλειο	Βοηθ. Κτίσμα Ισογείου	15.10	100.00		
172	Χαρ. Τρικούπη 9, Ν.Ηράκλειο	Βοηθ. Κτίσμα Υπογείου	40.50	100.00		
173	Καλλισπέρη 4, Αθήνα	Αποθήκη Υπογείου	4.30	100.00		
174	Καλλισπέρη 4, Αθήνα	Οικία 1ου ορόφου	159.75	100.00		
175	Χαλεπά 53, Άνω Πατήσια	Αποθήκη Υπογείου	48.60	100.00		
176	Χαλεπά 53, Άνω Πατήσια	Κατάστημα Ισογείου & Πι	95.43	100.00		
177	Χαλεπά 53, Άνω Πατήσια	Οικία 1ου ορόφου	67.79	100.00		
178	Ανατολής 12, Περιστερί	Γραφείο Ισογείου	88.74	100.00	199.20	100.00
179	Λεωφ. Λαυρίου 149, Παιανία	Οικία 1ου ορόφου	297.92	100.00		
180	Λεωφ. Λαυρίου 149, Παιανία	Οικία 1ου ορόφου	282.08	100.00		
181	Λεωφ. Λαυρίου 149, Παιανία	Οικία 2ου ορόφου	304.52	100.00		
182	Λεωφ. Λαυρίου 149, Παιανία	Οικία 2ου ορόφου	282.08	100.00		
183	Λεωφ. Λαυρίου 149, Παιανία	Αποθήκη Ισογείου	61.65	100.00		
184	Λεωφ. Λαυρίου 149, Παιανία	Αποθήκη Υπογείου	58.38	100.00	2,509.84	50.00
185	Σοφοκλέους 18, Ν. Ερυθραία	Αποθήκη Υπογείου	100.00	100.00		
186	Σοφοκλέους 18, Ν. Ερυθραία	Οικία Ισογείου	100.00	100.00		
187	Σοφοκλέους 18, Ν. Ερυθραία	Οικία 1ου ορόφου	100.00	100.00	976.60	33.30
188	Θεμιστοκλέους 60, Σελλήνια, Σαλαμίνα	Κατάστημα Ισογείου	275.00	100.00		
189	Πλάτωνος 63, Καλλιθέα	Κατάστημα 1ου ορόφου	128.00	100.00		
190	Πλάτωνος 63, Καλλιθέα	Πατάρι Ημιορόφου	104.05	100.00		
191	Πλάτωνος 63, Καλλιθέα	Κατάστημα Ισογείου	114.90	100.00		
192	Πλάτωνος 63, Καλλιθέα	Οικία 5ου ορόφου	76.00	100.00		
193	Πλάτωνος 63, Καλλιθέα	Γραφεία 2ου ορόφου	34.20	100.00		
194	Πλάτωνος 63, Καλλιθέα	Γραφεία 2ου ορόφου	66.80	100.00		
195	Πλάτωνος 63, Καλλιθέα	Γραφεία 2ου ορόφου	27.00	100.00		
196	Πλάτωνος 63, Καλλιθέα	Γραφεία 3ου ορόφου	34.20	100.00		
197	Πλάτωνος 63, Καλλιθέα	Γραφεία 3ου ορόφου	66.80	100.00		
198	Πλάτωνος 63, Καλλιθέα	Γραφεία 3ου ορόφου	27.00	100.00		
199	Σοφ. Βενιζέλου 61, Πέραμα	Οικία 2ου ορόφου	88.10	100.00		
200	Υπολ.Καββαθά 8, Ζωγράφου	Αποθήκη Υπογείου	112.00	100.00		
201	Αργυροκάστρου 6, Αιγάλεω	Οικία 1ου ορόφου	88.80	100.00		
202	Θέση Αγ. Λουκάς Κηρίνου, Εύβοια	Οικία	63.00	100.00	24,024.00	16.96
203	Θέση Βόντα, Λεωφ.Καραμανλή, Ανάβυσσος	Οικία Ισογείου & 1ου ορό	150.00	100.00	250.00	100.00
204	Ακροπόλεως 70 & Σπάρτης, Ν. Σμύρνη	Αποθήκη Υπογείου	30.30	100.00		
205	Ακροπόλεως 70 & Σπάρτης, Ν. Σμύρνη	Κατάστημα Ισογείου	31.00	100.00		
206	Ακροπόλεως 70 & Σπάρτης, Ν. Σμύρνη	Οικία 2ου ορόφου	163.00	100.00		
207	Ακροπόλεως 70 & Σπάρτης, Ν. Σμύρνη	Κατάστημα Ισογείου	104.00	100.00		
208	Ακροπόλεως 70 & Σπάρτης, Ν. Σμύρνη	Κατάστημα Ισογείου	44.00	100.00		
209	Τμήμα Οικίας Νάξου 11, Κηφισιά	Οικία Ισογείου	85.00	50.00	562.50	50.00
210	Οικία επί οδού Ρόδου Αιάντειο, Σαλαμίνα	Οικία Ισογείου	54.55	100.00		
211	Οικία επί οδού Ρόδου Αιάντειο, Σαλαμίνα	Αποθήκη Υπογείου	16.17	100.00	194.00	100.00
212	Προμπονά 13, Αθήνα	Κατάστημα Ισογείου	257.60	100.00		
213	Γ. Σούτσου 11, Αιγάλεω	Οικία Ισογείου	65.00	100.00		
214	Γ. Σούτσου 11, Αιγάλεω	Οικία 1ου ορόφου	65.00	100.00		
215	Γ. Σούτσου 11, Αιγάλεω	Οικία Ισογείου	49.00	100.00		
216	Γ. Σούτσου 11, Αιγάλεω	Οικία 1ου ορόφου	49.00	100.00	319.90	100.00
217	Γ. Σούτσου 13, Αιγάλεω	Οικία Ισογείου	40.00	100.00	192.50	100.00
218	Λ. Κηφισίας 125-127, Αθήνα	Κατάστημα Υπογείου	29.00	100.00		
219	Λ. Κηφισίας 125-127, Αθήνα	Κατάστημα Υπογείου	22.00	100.00		
220	Λ. Κηφισίας 125-127, Αθήνα	Κατάστημα Υπογείου	30.00	100.00		

	Τοποθεσία Ακινήτου	Περιγραφή Ακινήτου	Επιφάνεια τ.μ.	Ποσοστό συν/σας %	τ.μ. Οικοπέδου	Ποσοστό συν/σας %
221	Α. Κηφισίας 125-127, Αθήνα	Κατάστημα Υπογείου	29.00	100.00		
222	Α. Κηφισίας 125-127, Αθήνα	Κατάστημα Ισογείου	34.00	100.00		
223	Α. Κηφισίας 125-127, Αθήνα	Υπόγειο Γκαράζ (45 θέσει	1,575.00	50.00		
224	Θέση Αμπέλες Συλλάμου, Ηράκλειο	Οικία Ισογείου	50.00	37.50	3,000.00	37.50
225	Γ. Τρανταλλίδη 6, Ρέθυμνο	Οικία 3ου ορόφου	86.92	100.00		
226	Συνοικισμό Πλακίας χωρίου Σελλίων Αγ. Βασιλείου, Ρέθυμνο	Κατάστημα 1ου ορόφου	41.37	100.00		
227	Συνοικισμό Πλακίας χωρίου Σελλίων Αγ. Βασιλείου, Ρέθυμνο	Κατάστημα 1ου ορόφου	57.78	100.00		
228	Συνοικισμό Πλακίας χωρίου Σελλίων Αγ. Βασιλείου, Ρέθυμνο	Κατάστημα 1ου ορόφου	30.82	100.00		
229	Συνοικισμό Πλακίας χωρίου Σελλίων Αγ. Βασιλείου, Ρέθυμνο	Κατάστημα Ισογείου	24.67	100.00		
230	Συνοικισμό Πλακίας χωρίου Σελλίων Αγ. Βασιλείου, Ρέθυμνο	Κατάστημα Ισογείου	30.82	100.00		
231	Μπούτση 5, Καλαμάτα	Κατάστημα Ισογείου	55.80	100.00		
232	Σωκράτους 13, Τρίπολη	Αποθήκη Ισογείου	5.00	100.00		
233	Σωκράτους 13, Τρίπολη	Οικία Ισογείου	100.00	100.00	275.67	100.00
234	Θέση Πύργος Κοιν. Φωλέα Παγγαίου, Καβάλα	Οικία Υπογείου (Ημιτελής	100.00	4.65		
235	Θέση Πύργος Κοιν. Φωλέα Παγγαίου, Καβάλα	Οικία Ισογείου (Ημιτελής)	100.00	4.65	10,750.00	4.65
236	Αμύντα 1 - Φιλώτα 22 & Σόλωνος 16 Α. Ηλιούπολη, Σταυρούπολη	Αποθήκη Υπογείου	108.05	100.00		
237	Αμύντα 1 - Φιλώτα 22 & Σόλωνος 16 Α. Ηλιούπολη, Σταυρούπολη	Αποθήκη Ημιυπογείου	130.38	100.00		
238	Αμύντα 1 - Φιλώτα 22 & Σόλωνος 16 Α. Ηλιούπολη, Σταυρούπολη	Αποθήκη Ημιυπογείου	102.96	100.00		
239	Αμύντα 1 - Φιλώτα 22 & Σόλωνος 16 Α. Ηλιούπολη, Σταυρούπολη	Κατάστημα Ισογείου & Πι	222.89	100.00		
240	Θέση Αγ. Σύλλας, Καβάλα	Οικία Ημιυπογείου	70.00	100.00		
241	Θέση Αγ. Σύλλας, Καβάλα	Οικία Ισογείου	139.50	100.00		
242	Θέση Αγ. Σύλλας, Καβάλα	Οικία 1ου ορόφου	139.50	100.00	431.64	100.00
243	Κοτζιά 28, Άλιμος	Οικία Ισογείου Ψ. Κ.	129.96	100.00	288.53	100.00
244	Α. Κηφισίας 118, Αθήνα	Διαμέρισμα 2ου ορόφου Ψ	156.00	65.00		
245	Ρ.Φερραίου 42 & Εγνατία, Θεσ/νικη	Διαμέρισμα 1ου ορόφου Ψ	81.84	100.00		
246	Μαχη Κρήτης 141, θέση Πλατανιά Ρεθύμνου	Κατάστημα Ισογείου Ψ. Κ	90.00	20.00		
247	Μαχη Κρήτης 141, θέση Πλατανιά Ρεθύμνου	Κατάστημα Ισογείου Ψ. Κ	30.00	20.00		
248	Μαχη Κρήτης 141, θέση Πλατανιά Ρεθύμνου	Οικία 1ου ορόφου Ψ. Κ.	120.00	20.00	135.00	20.00
249	Θέση Καρύδι Καλαφατιανών, Κέρκυρα	Οικία Ισογείου	80.00	100.00		
250	Θέση Καρύδι Καλαφατιανών, Κέρκυρα	Οικία 1ου ορόφου	83.00	100.00	734.19	100.00
251	Οδός Αργινίου-Θέρμου στο Δήμο Θεστιέων, Αιτωλ/νία	Αποθήκη Ισογείου	80.00	50.00		
252	Οδός Αργινίου-Θέρμου στο Δήμο Θεστιέων, Αιτωλ/νία	Οικία 1ου ορόφου	80.00	50.00		
253	Οδός Αργινίου-Θέρμου στο Δήμο Θεστιέων, Αιτωλ/νία	Αποθήκη Ισογείου	15.00	50.00	1,300.00	50.00
254	Καββαθά 41 & Γ.Παπανδρέου 45, Ζωγράφου	Κατάστημα Ημιυπογείου	75.00	100.00		
255	Καββαθά 41 & Γ.Παπανδρέου 45, Ζωγράφου	Κατάστημα Ημιυπογείου	62.00	100.00		
256	Καββαθά 41 & Γ.Παπανδρέου 45, Ζωγράφου	Κατάστημα Υπογείου	580.00	100.00		
257	Καββαθά 41 & Γ.Παπανδρέου 45, Ζωγράφου	Κατάστημα Ημιυπογείου	162.00	100.00		
258	Καββαθά 41 & Γ.Παπανδρέου 45, Ζωγράφου	Κατάστημα Ημιυπογείου	80.00	100.00		
259	Καββαθά 41 & Γ.Παπανδρέου 45, Ζωγράφου	Κατάστημα Ημιυπογείου	55.00	100.00		
260	Χ.Α.Μουρκούση 24 & Ν.Καμβύση, Ζωγράφου	Κατάστημα Ημιορόφου	30.00	100.00		
261	Χ.Α.Μουρκούση 24 & Ν.Καμβύση, Ζωγράφου	Αποθήκη Υπογείου	387.00	100.00		
262	Χ.Α.Μουρκούση 24 & Ν.Καμβύση, Ζωγράφου	Κατάστημα Ισογείου	270.00	100.00		
263	Χ.Α.Μουρκούση 24 & Ν.Καμβύση, Ζωγράφου	Κατάστημα Ισογείου	110.00	100.00		
264	Τετραπόλεως 4-6-8 & Φειδιππίδου	Γκαράζ Β' Υπόγειο	468.50	100.00		
265	Τετραπόλεως 4-6-8 & Φειδιππίδου	Γκαράζ Α' Υπόγειο	438.00	100.00		
266	Τετραπόλεως 4-6-8 & Φειδιππίδου	Γραφεία 1ου ορόφου	141.90	100.00		
267	Τετραπόλεως 4-6-8 & Φειδιππίδου	Γραφεία 2ου ορόφου	124.40	100.00		
268	Πεντέλης 16-18, Αγ. Παρασκευή	Αποθήκη Υπογείου	142.00	100.00		
269	Μεταμορφώσεως 129, Βόλος	Κατάστημα Ισογείου	45.90	100.00		
270	Τσιμισκή & Β' πάροδος Τσιμισκή, Κατερίνη	Οικία 2ου ορόφου	57.05	100.00		
271	Εθν.Αντιστάσεως 51, Κατερίνη	Οικία 3ου ορόφου	98.50	100.00		
272	Β' πάροδος οδού Αμύντα 1, Κατερίνη	Οικία Ισογείου	109.15	100.00		
273	Π.Π.Γερμανού 21, Λεπτοκαρυνά, Πιερία	Οικία Ισογείου	150.00	100.00		
274	Π.Π.Γερμανού 21, Λεπτοκαρυνά, Πιερία	Οικία 1ου ορόφου	150.00	100.00	400.00	100.00
275	Οδός Υψηλάντου Ορχομενός, Βοιωτία	Κατάστημα Ισογείου	58.40	100.00		
276	Οδός Υψηλάντου Ορχομενός, Βοιωτία	Οικία 1ου ορόφου	58.40	100.00		
277	Οδός Υψηλάντου Ορχομενός, Βοιωτία	Οικία 2ου ορόφου	58.40	100.00		
278	Θέση Λιβαδάκια, οδός Δ. Παπασπύρου, Λειβαδιά	Κατάστημα Ισογείου	90.02	100.00		
279	Θέση Λιβαδάκια, οδός Δ. Παπασπύρου, Λειβαδιά	Αποθήκη Ισογείου	22.44	100.00		
280	Παραλιακή οδός Ποσειδώνος Κίρρα	Ισόγειο Γκαράζ	80.00	100.00		
281	Παραλιακή οδός Ποσειδώνος Κίρρα	Οικία 1ου ορόφου	150.00	100.00		
282	Παραλιακή οδός Ποσειδώνος Κίρρα	Οικία 2ου ορόφου	70.00	100.00		
283	Παραλιακή οδός Ποσειδώνος Κίρρα	Οικία 2ου ορόφου	70.00	100.00		
284	Παραλιακή οδός Ποσειδώνος Κίρρα	Οικία 3ου ορόφου	120.00	100.00	357.75	100.00
285	Σκρά & Π. Μελά, Ο.Τ. 202, Έξω Παναγιά, Βέροια	Διαμέρισμα 3ου ορόφου	47.20	100.00		
286	Σαλαμινομάχων 25, Θέση Παλουκία, Σαλαμίνα	Διαμέρισμα 2ου ορόφου	101.00	100.00		

	Τοποθεσία Ακινήτου	Περιγραφή Ακινήτου	Επιφάνεια τ.μ.	Ποσοστό συν/στας %	τ.μ. Οικοπέδου	Ποσοστό συν/στας %
287	Θέση Περιστερία, Σαλαμίνα	Οικία	88.00	100.00	204.00	100.00
288	Αλμυρίδος 31-33 & Πάρνηθος, Πειραιάς	Οικία 6ου ορόφου	35.80	50.00		
289	Φωκ.Νέγρη 34, Κυψέλη	Διαμέρισμα Ισογείου Ψ. Κ	50.00	100.00		
290	Κοινότητα Πηγών, Καβάλα	Αποθήκη Ισογείου	50.00	100.00		
291	Κοινότητα Πηγών, Καβάλα	Οικία Ισογείου	55.00	100.00	2,494.00	100.00
292	Κοινότητα Άνω Σταυρός, Λαγκαδάς	Οικία Ισογείου	193.50	100.00		
293	Κοινότητα Άνω Σταυρός, Λαγκαδάς	Οικία 1ου ορόφου	193.50	100.00		
294	Κοινότητα Άνω Σταυρός, Λαγκαδάς	Οικία 2ου ορόφου	123.50	100.00		
295	Κοινότητα Άνω Σταυρός, Λαγκαδάς	Οικία 3ου ορόφου	161.95	100.00		
296	Κοινότητα Άνω Σταυρός, Λαγκαδάς	Σοφίτα 4ου ορόφου	106.86	100.00	337.50	100.00
297	Θέση Λόφος Ν.Πιερίας	Οικία Ισογείου	112.00	100.00		
298	Θέση Λόφος Ν.Πιερίας	Οικία 1ου ορόφου	112.00	100.00	370.50	100.00
299	Οικισμός Στέμπλα Καστροσυκιάς, Κοιν. Καναλιών Πρέβεζας	Οικία Υπογείου	100.00	100.00		
300	Οικισμός Στέμπλα Καστροσυκιάς, Κοιν. Καναλιών Πρέβεζας	Οικία Ισογείου	100.00	100.00		
301	Οικισμός Στέμπλα Καστροσυκιάς, Κοιν. Καναλιών Πρέβεζας	Οικία 1ου ορόφου	100.00	100.00	506.25	100.00
302	Νικ. Μαλτέζου 39, Αλιμος	Κατάστημα 1ου ορόφου	23.09	100.00		
303	Νικ. Μαλτέζου 39, Αλιμος	Κατάστημα 1ου ορόφου	21.66	100.00		
304	Νικ. Μαλτέζου 39, Αλιμος	Κατάστημα Ισογείου	25.84	100.00		
305	Νικ. Μαλτέζου 39, Αλιμος	Κατάστημα Ισογείου	24.36	100.00		
306	Θέση Ζήκι, Πόρτο Ράφτη, Μαρκόπουλο	Οικία Ημιυπόγειος	46.50	66.66		
307	Θέση Ζήκι, Πόρτο Ράφτη, Μαρκόπουλο	Οικία Ημιυπόγειος	46.50	66.66		
308	Θέση Ζήκι, Πόρτο Ράφτη, Μαρκόπουλο	Οικία Ημιυπόγειος	49.50	66.66		
309	Θέση Ζήκι, Πόρτο Ράφτη, Μαρκόπουλο	Οικία Ημιυπόγειος	47.50	66.66		
310	Συνοικισμό Παλ.Τσιφλίκι, Καβάλα	Διαμέρισμα 2ου ορόφου	50.00	100.00		
311	Συνοικισμό Παλ.Τσιφλίκι, Καβάλα	Διαμέρισμα 2ου ορόφου	51.60	100.00		
312	Χωριό Γραμμένο, Ιωάννινα	Αποθήκη Υπογείου	64.00	100.00		
313	Χωριό Γραμμένο, Ιωάννινα	Κατάστημα Ισογείου	280.00	100.00		
314	Χωριό Γραμμένο, Ιωάννινα	Οικία 1ου ορόφου	144.00	100.00	800.00	100.00
315	Καββαθά 8, Ζωγράφου	Κατάστημα Ισογείου & Πι	127.00	100.00		
316	Θησέως 2 & Διονύσου, Μαρκόπουλο	Οικία Ημιυπόγειος	51.82	66.66		
317	Θησέως 2 & Διονύσου, Μαρκόπουλο	Οικία Ισογείου	51.82	33.33		
318	Θησέως 2 & Διονύσου, Μαρκόπουλο	Οικία 4ου ορόφου	74.78	100.00		
319	Οδού Σχεδίου Πόλεως, Αρτάκη	Αποθήκη Υπογείου	99.80	100.00		
320	Οδού Σχεδίου Πόλεως, Αρτάκη	Οικία Ισογείου (Ημιτελής)	231.50	100.00		
321	Θέση Περιβολάκια Μάνδρας Διάκου, Ραφήνα	Οικία Ισογείου	52.00	50.00		
322	Θέση Περιβολάκια Μάνδρας Διάκου, Ραφήνα	Αποθήκη Ισογείου	8.00	50.00		
323	Θέση Περιβολάκια Μάνδρας Διάκου, Ραφήνα	Περίπτερο	30.00	50.00	3,226.00	50.00
324	Θέση Βαφέικα, Ξάνθη	Οικία Ισογείου	126.60	100.00		
325	Θέση Βαφέικα, Ξάνθη	Αποθήκη Ισογείου	70.00	100.00	1,129.20	69.00
326	Μεσοχώρια Πιτσιδίων, Πυργιωτίσσης, Ηράκλειο	Οικία Ισογείου	70.00	100.00		
327	Π. Σούλου & Μάρκη 11, Αγρίνιο	Γραφεία 2ου ορόφου	35.58	100.00		
328	Π. Σούλου & Μάρκη 11, Αγρίνιο	Γραφεία 2ου ορόφου	102.91	100.00		
329	Π. Σούλου 10 & Παναγοπούλου, Αγρίνιο	Γραφεία Ημιορόφου	17.50	100.00		
330	Π. Σούλου 10 & Παναγοπούλου, Αγρίνιο	Γραφεία 1ου ορόφου	8.57	100.00		
331	Αριστοτέλους 6, Περαιά, Θεσ/νικη	Οικία 1ου ορόφου	86.57	100.00		
332	Βλάλη 56, Θεσ/νικη	Κατάστημα Ισογείου & Υ:	164.00	100.00		
333	Οδυσσέως & Αχιλλέως, Νιγρίτα, Σέρρες	Κατάστημα Ισογείου	28.70	100.00		
334	Οδυσσέως & Αχιλλέως, Νιγρίτα, Σέρρες	Κατάστημα Ισογείου	20.50	100.00		
335	Οδυσσέως & Αχιλλέως, Νιγρίτα, Σέρρες	Κατάστημα Ισογείου	26.30	100.00		
336	Οδυσσέως & Αχιλλέως, Νιγρίτα, Σέρρες	Κατάστημα Ισογείου	22.70	100.00		
337	Οδυσσέως & Αχιλλέως, Νιγρίτα, Σέρρες	Κατάστημα Ισογείου	28.90	100.00		
338	Οδυσσέως & Αχιλλέως, Νιγρίτα, Σέρρες	Κατάστημα Ισογείου	42.80	100.00		
339	Οδυσσέως & Αχιλλέως, Νιγρίτα, Σέρρες	Οικία 1ου ορόφου	115.40	100.00		
340	Οδυσσέως & Αχιλλέως, Νιγρίτα, Σέρρες	Οικία 1ου ορόφου	79.60	100.00		
341	Οδυσσέως & Αχιλλέως, Νιγρίτα, Σέρρες	Οικία 2ου ορόφου	115.40	100.00		
342	Οδυσσέως & Αχιλλέως, Νιγρίτα, Σέρρες	Οικία 2ου ορόφου	79.60	100.00		
343	Υμηττού 265 & Αγαθοκλέους, Αθήνα	Διαμέρισμα 1ου ορόφου (Ι	109.29	100.00		
344	Καρυωτάκη 19, Τρίπολη	Οικία 2ου ορόφου	97.26	100.00		
345	Συνοικισμός Γρά Λυγιάς, Ιεράπετρα	Κατάστημα Ισογείου Οικία Ισογείου & 1ου	150.00	100.00	617.16	100.00
346	Δυόροφη οικοδομή στον Μαρμαρά, Χαλκιδική	ορόφου	368.62	33.33	310.00	33.33
347	Θέση Αγ. Πέτρος Λευκίμμης, Κέρκυρα	Οικία Ισογείου	90.00	100.00		
348	Θέση Αγ. Πέτρος Λευκίμμης, Κέρκυρα	Οικία Ισογείου	110.00	100.00	872.80	100.00
349	Θέση Φωτάκι Τσεκμέ ή Δημόσιος Δρόμος Μαυροδενδρίου, Κοζάνη	Οικία Ισογείου	56.00	100.00	5,500.00	100.00
350	Χωριό Αγράφων, Δήμου Εσπερίων, Κέρκυρα	Οικία Υπογείου	70.00	100.00		
351	Χωριό Αγράφων, Δήμου Εσπερίων, Κέρκυρα	Οικία Ισογείου	70.00	100.00	70.00	100.00
352	Χωριό Μεγάλο Μοναστήρι του Δήμου Αρμενίου, Λάρισα	Οικία Ισογείου	95.00	50.00		
353	Χωριό Μεγάλο Μοναστήρι του Δήμου Αρμενίου, Λάρισα	Αποθήκη Ισογείου	88.00	50.00	1,000.00	50.00

	Τοποθεσία Ακινήτου	Περιγραφή Ακινήτου	Επιφάνεια τ.μ.	Ποσοστό συν/στας %	τ.μ. Οικοπέδου	Ποσοστό συν/στας %
354	Συνοικισμός Μαλτεπέ Καλλιθέας, Κασσάνδρα, Χαλκιδική	Κατάστημα Υπογείου	40.00	100.00		
355	Συνοικισμός Μαλτεπέ Καλλιθέας, Κασσάνδρα, Χαλκιδική	Κατάστημα Ισογείου	40.00	100.00		
356	Συνοικισμός Μαλτεπέ Καλλιθέας, Κασσάνδρα, Χαλκιδική	Οικία 1ου ορόφου	50.40	100.00		
357	Υψηλάντου 43, Τριανδρία, Θεσ/νικη	Οικία 3ου ορόφου	74.15	37.50		
358	Φαραντάτων 34 & Λ. Μιχαλακοπούλου, Αθήνα	Διαμέρισμα 3ου ορόφου Ε	105.00	100.00		
359	Μεσσήνης & Γιαννιτσών, Καλαμάτα	Κατάστημα Υπογείου	116.53	100.00		
360	Μεσσήνης & Γιαννιτσών, Καλαμάτα	Κατάστημα Ισογείου	29.99	100.00		
361	Θέση Κάμπος ή Παλιομαγατζέδες, Οικισμός Μιλάτου Δήμου	Οικία Ισογείου	118.54	100.00		
362	Νεάπολης Μιραμπέλλου, Λασιθίου	Οικία 1ου ορόφου	76.14	100.00	1,108.25	100.00
363	Οικισμός Καλλονή ή Αγ. Αθανάσιος, Μεσολόγγι	Οικία Ισογείου	50.82	100.00		
364	Οικισμός Καλλονή ή Αγ. Αθανάσιος, Μεσολόγγι	Οικία Ισογείου	93.68	100.00		
365	Διαμέρισμα 16η Πολυκατοικία ΟΕΚ στο Τάχι Θηβών	Οικία 1ου ορόφου	72.45	100.00		
366	Κ. Παλαμά 62, προσφ. Συνοικισμός Καραβά, Νίκαια	Οικία Ισογείου Ψ. Κ.	50.00	37.50	213.22	37.50
367	Γιαννοπούλου 21, Νέο Φάληρο	Οικία 5ου ορόφου Ψ. Κ.	123.00	100.00		
368	Ορφέως 130 - 132 Ρούφ	Βιομ. Εγκατ/σεις Ψ. Κ.	3,100.00	33.33	2,333.30	33.33
369	Θέση Αρμυρές, Μέγαρο	Εργοστ. Εγκατ/σεις	200.00	100.00	4,002.00	100.00
370	Κιλκίς Ποντοηράκλεια	Εργοστ. Εγκατ/σεις	500.00	100.00	6,944.00	100.00
371	Μπατζίου 16, Μανδρί, Νάουσα	Ισογείου 1ου ορόφου	6,311.65	100.00	6,346.00	100.00
372	Θέση Τρίλοφος, Θεσ/νικη	Υπόγειος Αποθήκη	150.00	100.00		
373	Θέση Τρίλοφος, Θεσ/νικη	Εργοστάσιο Υπόγειο	600.00	100.00		
374	Θέση Τρίλοφος, Θεσ/νικη	Εργοστάσιο 1ου ορόφου	600.00	100.00		
375	Θέση Τρίλοφος, Θεσ/νικη	Γραφεία 1ου ορόφου	150.00	100.00	3,640.00	100.00
376	Θέση Νικησιανή Παγγαίου, Καβάλα	Εργοστ. Εγκατ. Ισογείου	694.00	100.00		
377	Βιοτ.χώρος στη Νικησιανή Παγγαίου, Καβάλα	Γραφεία Ισογείου	50.00	100.00		
378	Βιοτ.χώρος στη Νικησιανή Παγγαίου, Καβάλα	Οικία Ισογείου	180.00	100.00	4,339.00	100.00
379	Θέση Αντιφιλίππους, Παγγαίου, Καβάλα	Εργοστ. Εγκατ. Ισογείου	761.00	100.00		
380	Θέση Αντιφιλίππους, Παγγαίου, Καβάλα	Αποθήκη Ισογείου	1,113.00	100.00		
381	Θέση Αντιφιλίππους, Παγγαίου, Καβάλα	Εργοστ. Εγκατ. 1ου ορόφου	592.00	100.00		
382	Θέση Αντιφιλίππους, Παγγαίου, Καβάλα	Γραφεία 1ου ορόφου	200.00	100.00	7,265.00	100.00
383	Θέση Κόπανο, Νάουσα	Ψυγείο Ισόγειο	200.00	100.00		
384	Θέση Κόπανο, Νάουσα	Αποθήκη Ισογείου	152.00	100.00		
385	Θέση Κόπανο, Νάουσα	Οικία 1ου ορόφου	90.00	100.00	500.00	100.00
386	Τέρμα οδού Ευκλείδη , Λάρισα	Εργοστ. Εγκατ. Ισογείου	3,792.00	100.00	11,860.75	100.00
387	Θέση Μελέγος ή Γιαννουσεΐκα Κομμάτος, Φθιώτιδα	Χοιρ.Ισόγειο	3,110.00	100.00		
388	Θέση Μελέγος ή Γιαννουσεΐκα Κομμάτος, Φθιώτιδα	Εγκατ/σεις 1ου ορόφου	40.00	100.00	15,916.87	100.00
389	Θέση Καλίγκα, Βέροια	Εργοστ. Εγκατ. Ισογείου	840.00	100.00		
390	Θέση Καλίγκα, Βέροια	Γραφεία Εργοστασίου	60.00	100.00	2,000.00	100.00
391	Θέση Γκουγκόγια, Νιγρίτα, Σέρρες	Πτηνοτροφικές Εγκατ/σει	1,700.00	100.00		
392	Θέση Γκουγκόγια, Νιγρίτα, Σέρρες	Οικία Ισογείου	40.00	100.00	8,000.00	100.00
393	Λ. Κατσώνη 56, Δάφνη	Αποθήκη Υπογείου	31.00	100.00		
394	Λ. Κατσώνη 56, Δάφνη	Αποθήκη Ισογείου	155.00	100.00		
395	Λ. Κατσώνη 56, Δάφνη	Αποθήκη 1ου ορόφου	146.00	100.00		
396	Λ. Κατσώνη 56, Δάφνη	Αποθήκη 2ου ορόφου	146.00	100.00		
397	Λ. Κατσώνη 56, Δάφνη	Αποθήκη 3ου ορόφου	16.70	100.00	365.70	100.00
398	Θέση Αγ.Τριάδα, Κοκκώνι, Κόρινθος	Εργοστ. Εγκατ. Ισογείου	1,300.00	100.00	3,000.00	100.00
399	Αγ. Γεώργιος Φερρών, Μαγνησίας (Β ΒΙΠΕ Βόλου)	Εργοστ. Εγκατ. Ισογείου	5,900.00	100.00		
400	Αγ. Γεώργιος Φερρών, Μαγνησίας (Β ΒΙΠΕ Βόλου)	Εργοστ. Εγκατ. Ισογείου	325.00	100.00		
401	Αγ. Γεώργιος Φερρών, Μαγνησίας (Β ΒΙΠΕ Βόλου)	Εργοστ. Εγκατ. 1ου ορόφου	320.00	100.00	36,478.00	100.00
402	Θέση Σκάρπα, Αγ. Θεόδωροι, Κόρινθος	Εργοστ. Εγκατ. Ισογείου	1,220.00	100.00		
403	Θέση Σκάρπα, Αγ. Θεόδωροι, Κόρινθος	Αποθήκη Ισογείου	276.00	100.00		
404	Θέση Σκάρπα, Αγ. Θεόδωροι, Κόρινθος	Οικία Ισογείου	35.00	100.00	5,091.00	100.00
405	Ξενοδ. ΗΛΙΟΥ στο 36ο χλμ.Αθηνών - Σουνίου	Πατάρι	25,902.00	100.00	69,237.50	100.00
406	Αμαξόστρατες Ροδίτσας, Φθιώτιδα	Κατάστημα 1ου ορόφου	94.20	100.00		
407	Αμαξόστρατες Ροδίτσας, Φθιώτιδα	Κατάστημα 1ου ορόφου	94.20	100.00		
408	Αμαξόστρατες Ροδίτσας, Φθιώτιδα	Κατάστημα 1ου ορόφου	94.20	100.00		
409	Αμαξόστρατες Ροδίτσας, Φθιώτιδα	Κατάστημα 1ου ορόφου	565.20	100.00		
410	Παπαδιαμαντοπούλου & Ξυλούρη, Ζωγράφου	Διαμέρισμα 3ου ορόφου	94.70	100.00		
411	Κοραή 12, Διόνυσος	Μεζονέτα	309.88	50.00		
412	Κοραή 12, Διόνυσος	Μεζονέτα	160.00	50.00		
413	Κοραή 12, Διόνυσος	Αποθήκη	28.50	50.00	1,627.78	50.00
414	Καρατάσιου Τ. 20, Νάουσα	Μεζονέτα Ψ. Κ.	165.25	100.00	150.07	
415	Σιδηροδρομικού Σταθμού & Γ. Μαλέα Κατερίνη	Οικία 1ου ορόφου	153.00	100.00		100.00
416	Σιδηροδρομικού Σταθμού & Γ. Μαλέα Κατερίνη	Κατάστημα Ισογείου	153.00	100.00	1,093.30	100.00
417	Αγ. Γεωργίου 17 Ο.Τ.στο 149 οικοπ.Δήμου Ν. Μουδανιών, Χαλκιδική	Διαμέρισμα 1ου ορόφου	57.60	50.00		
418	Αναλήψεως 34, Θεσ/νικη	Διαμέρισμα 5ου ορόφου Ψ	38.50	50.00		
419	Αναλήψεως 34, Θεσ/νικη	Κατάστημα Ισογείου	34.60	50.00		

	Τοποθεσία Ακινήτου	Περιγραφή Ακινήτου	Επιφάνεια τ.μ.	Ποσοστό συν/στας %	τ.μ. Οικοπέδου	Ποσοστό συν/στας %
420	Θέση Ρόγγια "Περίθειας", Δήμου Θιναλίων, Κέρκυρα	Διαμέρισμα Ισογείου	48.60	100.00	1,426.00	33.33
421	Αγ. Γεωργίου, ΟΤ 19, στο 149 οικοπ.Δήμου Μουδανιών, Χαλκιδική	Διαμέρισμα 1ου ορόφου	111.30	50.00		
422	Θέση Υπερά, Δήμου Αγ. Γεωργίου, Κέρκυρα	Κατάστημα Ισογείου	285.30	100.00		
423	Θέση Υπερά, Δήμου Αγ. Γεωργίου, Κέρκυρα	Υπερυψωμένο Υπόγειο	251.10	100.00		
424	Θέση Υπερά, Δήμου Αγ. Γεωργίου, Κέρκυρα	Υπόγειο	140.00	100.00		
425	Θέση Υπερά, Δήμου Αγ. Γεωργίου, Κέρκυρα	Αποθήκη Ισογείου	50.00	100.00	8,050.16	100.00
426	Θέση Υπερά, Δήμου Αγ. Γεωργίου, Κέρκυρα	Υπόγειο	90.00	100.00		
427	Θέση Υπερά, Δήμου Αγ. Γεωργίου, Κέρκυρα	Κατάστημα Ισογείου	91.50	100.00		
428	Θέση Υπερά, Δήμου Αγ. Γεωργίου, Κέρκυρα	Διαμέρισμα 1ου ορόφου	91.50	100.00	804.05	100.00
429	Θέση Αγ.Νικόλαος ή Γούλια ή Παλιοκάλυβα, Δήμου Αγ. Γεωργίου, Κέρκυρα	Οικόπεδο	5,769.48	100.00		
430	Θέση Αγ.Νικόλαος ή Γούλια ή Παλιοκάλυβα, Δήμου Αγ. Γεωργίου, Κέρκυρα	Αποθήκη	91.76	100.00		
431	Θέση Αγ.Νικόλαος ή Γούλια ή Παλιοκάλυβα, Δήμου Αγ. Γεωργίου, Κέρκυρα	Αποθήκη	99.73	100.00		
432	Θέση Αγ.Νικόλαος ή Γούλια ή Παλιοκάλυβα, Δήμου Αγ. Γεωργίου, Κέρκυρα	Αποθήκη	96.00	100.00		
433	Θέση Αγ.Νικόλαος ή Γούλια ή Παλιοκάλυβα, Δήμου Αγ. Γεωργίου, Κέρκυρα	Αποθήκη	120.54	100.00		
434	Θέση Αγ.Νικόλαος ή Γούλια ή Παλιοκάλυβα, Δήμου Αγ. Γεωργίου, Κέρκυρα	Αποθήκη	8.91	100.00		
435	Θέση Αγ.Νικόλαος ή Γούλια ή Παλιοκάλυβα, Δήμου Αγ. Γεωργίου, Κέρκυρα	3 Αποθήκες	193.04	100.00		
436	Στραωνίτσης 30 & Στεφάνου Ξένου 17, Βούλγαρη, Θεσ/νικη	Διαμέρισμα 4ου ορόφου	68.30	100.00		
437	Μαϊζωνος 21-23, Πάτρα	Διαμέρισμα 1ου ορόφου	72.00	100.00		
438	Αμαξόστρατες Ροδίτσας, Φθιώτιδα	Κατάστημα 1ου ορόφου	94.20	100.00		
439	Αμαξόστρατες Ροδίτσας, Φθιώτιδα	Κατάστημα 1ου ορόφου	94.20	100.00		
440	Θέση Ρόδια ή Παλιόμυλος ή Σιδηροδρομικός Σταθμός Λιβαδειάς, Βοιωτία	Εργοστάσιο+κτίσμα Ισογείου+1ου ορόφου	6,587.00	100.00	25,709.00	100.00
441	Μ.Μπότσαρη 4, Νίκαια	Διαμέρισμα 1ου ορόφου	71.00	100.00		
442	Σπ.Λαναρά 50, Νάουσα	Διαμέρισμα υπερυψωμ.	120.00	62.50		
443	Σπ.Λαναρά 50, Νάουσα	Διαμέρισμα 2ου ορόφου	120.00	62.50	250.00	100.00
444	Ηπείρου 24, Δράμα	Διαμέρισμα 1ου ορόφου	80.50	100.00		
445	Χρ.Ροδοπούλου 161 & Λοχ.Παπαντωνίου, Πάτρα	Αποθήκη Υπογείου	157.00	100.00		
446	Θέση Πούντα Ζέζα, Λαύριο	Μεζονέτα	193.50	100.00	13,500.10	3.10
447	Θέση Θανασούλα ή Νιοχωρίτικη Στράτα ή Ράχες ή Αγ.Νικόλαος ή Βολίμη Κοιν. Αγ. Βασιλείου Μαντινείας, Αρκαδία	Αποθήκη 1ου ορόφου	695.50	100.00	5,999.00	50.00
448	Ηρώων Πολυτεχνείου 17 & Σπηλιοπούλου, Τρίπολη	Γραφείο Ημιόροφου	28.00	100.00		
449	Ηρώων Πολυτεχνείου 17 & Σπηλιοπούλου, Τρίπολη	Διαμέρισμα 2ου οροφ.	112.40	100.00		
450	Ηρώων Πολυτεχνείου 17 & Σπηλιοπούλου, Τρίπολη	Γκαράζ Υπογείου	391.95	50.00		
451	Κορίνθου Παρνασσού & Μαϊζωνος, Πάτρα	Καποθήκη Υπογείου	231.25	100.00		
452	Κορίνθου Παρνασσού & Μαϊζωνος, Πάτρα	Κατάστημα Ισογείου	221.40	100.00	2,422.11	27.50
453	Πατρ.Κυριλλου 1, Ο.Τ.201, Αλεξ/πολη	Δικαίωμα Υψούν			197.00	50.00
454	Πατρ.Κυριλλου 1, Ο.Τ.201, Αλεξ/πολη	Διαμέρισμα 1ου ορόφου	80.00	100.00	197.00	33.33
455	Μονής & Ταντάλου 18, Συνοικισμός Ιτιές, Πάτρα	Αποθήκη Ισογείου	80.70	100.00		
456	Μονής & Ταντάλου 18, Συνοικισμός Ιτιές, Πάτρα	Οικία 1ου ορόφου	80.70	100.00	146.00	100.00
457	Βορείου Ηπείρου 15, Δήμος Ρίου Πατρών	Οικία Ισογείου	59.80	100.00	561.60	40.00
458	Θέση Καλογεροστάνη, Δήμου Λαρίσσου, Αχαΐα	Αγροτεμάχιο			4,687.20	100.00
459	Θέση Καλογεροστάνη, Δήμου Λαρίσσου, Αχαΐα	Αγροτεμάχιο			620.80	100.00
460	Θέση Καλογεροστάνη, Δήμου Λαρίσσου, Αχαΐα	Πλινθόκτιστο κτίσμα	553.18	100.00		
461	Θέση Καλογεροστάνη, Δήμου Λαρίσσου, Αχαΐα	Αγροτεμάχιο			4,503.38	100.00
462	Τζαβέλλα 21-23, Ιωάννινα	Οικία Ισογείου	62.71	100.00		
463	Τζαβέλλα 21-23, Ιωάννινα	Οικία 1ου ορόφου	55.90	100.00		
464	Τζαβέλλα 21-23, Ιωάννινα	Οικία 1ου ορόφου	55.90	100.00		
465	Θέση Καραμπίνι ή Καστελλόκαμπος Δήμου Ρίου, Πάτρα	Βιομ/κό Συγκροτ. Σταφίδε	1,700.00	100.00		
466	Θέση Καραμπίνι ή Καστελλόκαμπος Δήμου Ρίου, Πάτρα	Αποθήκη	699.49	100.00		
467	Θέση Καραμπίνι ή Καστελλόκαμπος Δήμου Ρίου, Πάτρα	Αποθήκη	341.50	100.00		
468	Θέση Καραμπίνι ή Καστελλόκαμπος Δήμου Ρίου, Πάτρα	Γραφεία Ισογείου	188.00	100.00		
469	Θέση Καραμπίνι ή Καστελλόκαμπος Δήμου Ρίου, Πάτρα	Κτίριο Ισογείου	485.00	100.00	12,899.21	100.00
470	Ευαγγελιστριάς 34 - Κουντουριώτου & Πραξιτέλους, Πειραιάς	Κατάστημα Ισογείου	19.50	100.00		
471	Ευαγγελιστριάς 34 - Κουντουριώτου & Πραξιτέλους, Πειραιάς	Κατάστημα Ισογείου	31.60	100.00		
472	Κοιν.Τερπνής Σεργών	Οικία 1ου ορόφου	130.00	100.00	200.00	50.00
473	Μακεδονίας 101 & Παλαμηδίου 86, Αγ. Σοφία, Πειραιάς	Κατάστημα Ισογείου & Πι	87.60	100.00		
474	Μακεδονίας 101 & Παλαμηδίου 86, Αγ. Σοφία, Πειραιάς	Κατάστημα Ισογείου & Πι	102.50	100.00		
475	Δέση Κρήνη, Πατρών	Βιοτεχν. Α Υπογείου	250.00	100.00		
476	Δέση Κρήνη, Πατρών	Βιοτεχν. Β Υπογείου	250.00	100.00		
477	Δέση Κρήνη, Πατρών	Βιοτεχν. Ισογείου	250.00	100.00	2,039.00	100.00

	Τοποθεσία Ακινήτου	Περιγραφή Ακινήτου	Επιφάνεια τ.μ.	Ποσοστό συν/στας %	τ.μ. Οικοπέδου	Ποσοστό συν/στας %
478	Δημοχάρους 18-20, Χαριλάου, Θεσ/νικη	Ημιυπόγειος Χώρος	210.00	100.00		
479	Αθ. Διάκου & Φαρμακίδου, Λάρισα	Κατάστημα Ισογείου	96.61	100.00		
480	Θηβασιών, Θήβα	Εργοστ.Εγκατ. Ισογείου	31,252.00	100.00		
481	Θηβασιών, Θήβα	Εργοστ.Εγκατ. 1ου ορόφου	26,488.00	100.00	72,823.86	100.00
482	Ελ. Βενιζέλου 4, Θεσ/νικη	Κατάστημα Ισογείου	120.00	18.75		
483	Τσακάλωφ 18, Αθήνα	Υπόγειο	126.00	100.00		
484	Τσακάλωφ 18, Αθήνα	Κατάστημα Ισογείου & Πι	150.00	100.00		
485	Τσακάλωφ 18, Αθήνα	Γραφεία 1ου ορόφου	102.00	100.00		
486	Τσακάλωφ 18, Αθήνα	Γραφεία 2ου ορόφου	99.50	100.00		
487	Θέση Λάσκαρη 1ο χιλ. Επαρχ. Σερρών-Νεοχωρίου, Σέρρες	Εργοστ.Εγκατ. Ισογείου	600.00	100.00		
488	Θέση Λάσκαρη 1ο χιλ. Επαρχ. Σερρών-Νεοχωρίου, Σέρρες	Εργοστ.Εγκατ. Ισογείου	690.00	100.00		
489	Θέση Λάσκαρη 1ο χιλ. Επαρχ. Σερρών-Νεοχωρίου, Σέρρες	Αποθήκη Εργοστασίου	75.00	100.00		
490	Θέση Λάσκαρη 1ο χιλ. Επαρχ. Σερρών-Νεοχωρίου, Σέρρες	Εργοστ.Εγκατ. Ισογείου	1,581.60	100.00		
491	Θέση Λάσκαρη 1ο χιλ. Επαρχ. Σερρών-Νεοχωρίου, Σέρρες	Γραφεία Ισογείου	180.00	100.00		
492	Θέση Λάσκαρη 1ο χιλ. Επαρχ. Σερρών-Νεοχωρίου, Σέρρες	Γραφεία 1ου ορόφου	240.00	100.00	10,740.50	100.00
493	Γρ. Λαμπράκη 35 Α, Αγρίνιο	Διαμέρισμα 2ου ορόφου	106.00	100.00		
494	Αγ. Αλεξάνδρου 5, Π. Φάληρο	Κατάστημα 1ου ορόφου	43.00	50.00		
495	Αγ. Αλεξάνδρου 5, Π. Φάληρο	Κατάστημα 1ου ορόφου	57.00	50.00		
496	Αγ. Αλεξάνδρου 5, Π. Φάληρο	Κατάστημα 2ου ορόφου	43.00	50.00		
497	Αγ. Αλεξάνδρου 5, Π. Φάληρο	Κατάστημα 2ου ορόφου	57.00	50.00		
498	Αγ. Αλεξάνδρου 5, Π. Φάληρο	Κατάστημα 3ου ορόφου	57.00	50.00		
499	Κοινότητα Επισκοπής, Δήμου Ανθεμίων, Νάουσα	Οικία + 2 υπόστεγα	75+83	100.00	320.95	100.00
500	Συνοικισμός Λουτρών, ΟΤ.1 Δήμου Απολλωνίας, Θεσ/νικη	Διαμέρισμα Ισογείου	16.24	100.00		
501	Συνοικισμός Λουτρών, ΟΤ.1 Δήμου Απολλωνίας, Θεσ/νικη	Διαμέρισμα Ισογείου	18.83	100.00		
502	Συνοικισμός Λουτρών, ΟΤ.1 Δήμου Απολλωνίας, Θεσ/νικη	Διαμέρισμα Ισογείου	18.43	100.00		
503	Κλέωνος, Δήμος Βέροιας, περιοχή Στρατώνες, Ημαθία	Οικία Ισογείου	39μικτό	25.00		
504	Κλέωνος, Δήμος Βέροιας, περιοχή Στρατώνες, Ημαθία	Οικία Ισογείου	86μικτό	25.00	634.50	25.00
505	Σκόπα & Αναγνωσταρά, Συνοικισμός Δημητσανίτικα, Τρίπολη	Διαμέρισμα Ισογείου (Ημι	55.84	100.00		
506	Καρυωτάκη 19, Ο.Τ.230, Τρίπολη	Αποθήκη Υπογείου	78.90	20.00		
507	Οικισμός Καινούργιου, Δήμου Θεσσιέων, Αγρίνιο	Κτίσμα Ισογείου	229.50	100.00	373.50	100.00
508	Μεσσηνίας 10 & Στρατ. Μακρυγιάννη, Γαλάτσι	Αποθήκη Υπογείου	31.00	100.00		
509	Κολοκοτρώνη Θ. 56, ΟΤ.47, Ρέθυμνο	Διαμέρισμα 1ου ορόφου	101.58	100.00		
510	Κορδία 18, Αστικός Προσφυγικός Συνοικισμός Κορδία, Καλαμάτα	Οικία Ισογείου	100.00	100.00	200.00	100.00
511	Σουλίου, Αστικός Συνοικισμός Αγ. Ιωάννη, Καλαμάτα	Οικία Ισογείου	55.00	100.00	66.53	100.00
512	Δ.Δ.Καινούριο Δήμου Θεσσιέων, Αιτωλ/νια	Αποθήκη Ισογείου	195.70	100.00		
513	Δ.Δ.Καινούριο Δήμου Θεσσιέων, Αιτωλ/νια	Κατάστημα Ισογείου & Πι	179.85	100.00	569.25	100.00
514	Αρτάκη 106, Ν. Σμύρνη	Διαμέρισμα 4ου ορόφου Ψ	93.00	100.00		
515	Αρτάκη 106, Ν. Σμύρνη	Αποθήκη Υπογείου Ψ. Κ.	5.00	100.00		
516	Αρτάκη 106, Ν. Σμύρνη	Θέση Στάθμευσης Πυλωτι	20.00	100.00		
517	Α Πάροδος Ταινάρου, Κατερίνη	Διαμέρισμα Ισογείου	60.00	100.00		
518	Α Πάροδος Ταινάρου, Κατερίνη	Μεζονέτα	216.00	100.00	493.00	100.00
519	Θέση Ντουσκάι,Αγροτική περιοχή Μέλισσα, Κοινότητα Εξοχής, Ξάνθη	Βιομηχανικό Κτίσμα	4,000.00	100.00		
520	Θέση Ντουσκάι,Αγροτική περιοχή Μέλισσα, Κοινότητα Εξοχής, Ξάνθη	Ισόγειο	280.00	100.00		
521	Θέση Ντουσκάι,Αγροτική περιοχή Μέλισσα, Κοινότητα Εξοχής, Ξάνθη	Γραφεία 1ου ορόφου	280.00	100.00		
522	Θέση Ντουσκάι,Αγροτική περιοχή Μέλισσα, Κοινότητα Εξοχής, Ξάνθη	Υποσταθμός ΔΕΗ	56.16	100.00	23,337.00	100.00
523	Καραϊσκάκη 96-98, Ξάνθη	Οικία Ισογείου	55.00	50.00		
524	Καραϊσκάκη 96-98, Ξάνθη	Οικία 1ου ορόφου	55.00	50.00		
525	Καραϊσκάκη 96-98, Ξάνθη	Κατάστημα Ισογείου	56.00	50.00		
526	Καραϊσκάκη 96-98, Ξάνθη	Οικία 1ου ορόφου	65.00	50.00		
527	Καραϊσκάκη 96-98, Ξάνθη	Αποθήκη	33.17	50.00		
528	Καραϊσκάκη 96-98, Ξάνθη	Αποθήκη	7.00	50.00	210.46	50.00
529	Θέση Φυλάκιο ή Θειάφι, Δήμου Αγ. Θεοδώρων, Κόρινθος	Οικία Ισογείου	40.00	100.00	285.00	100.00
530	Αλσυλίου 8 & Σάμης 34, Πάτρα	Οικία Ισογείου	220.00	50.00		
531	Αλσυλίου 8 & Σάμης 34, Πάτρα	Διαμέρισμα 1ου ορόφου	150.00	50.00		
532	Αλσυλίου 8 & Σάμης 34, Πάτρα	Διαμέρισμα 2ου ορόφου	150.00	50.00	348.23	50.00
533	Πιερία	Οικία Ισογείου	60.00	100.00	400.00	100.00
534	Πολυξίγκη Ιωάν., Ηράκλειο	Μεζονέτα 1ς+2ς	152.00	100.00		
535	Πολυξίγκη Ιωάν., Ηράκλειο	Διαμέρισμα Υπογείου	80.80	100.00		
536	Πολυξίγκη Ιωάν., Ηράκλειο	Διαμέρισμα Ισογείου	80.80	100.00		
537	Μεραρχείας - Κυδωνίων - Δαγκλή, Σέρρες	Διαμέρισμα 2ου ορόφου	98.75	100.00		
538	Βύρωνος 66, Θέση Ποταμά ή Γουλιμίδες, Δήμου Καλαμάτας	Διαμέρισμα 1ου ορόφου	106.85	100.00	175.38	100.00
539	Πτολεμαίων 26, Θεσ/νικη	Βιοτεχνικό Κτίσμα 1ου ορ	162.90	100.00		

	Τοποθεσία Ακινήτου	Περιγραφή Ακινήτου	Επιφάνεια τ.μ.	Ποσοστό συν/στας %	τ.μ. Οικοπέδου	Ποσοστό συν/στας %
540	Θέση Αγ. Ελένη Σκάρφειας, Δήμου Μόλου Λοκρίδας, Φθιώτιδα	Αγροτεμάχιο & Λυόμενο Ι	110.00	100.00	53,505.99	100.00
541	Θέση Μεροβίγλι, Δήμου Κέας	Αποθήκη	41.20	75.00	23,980.84	75.00
542	Μαυρομχάλη 124-126-128, Νεάπολη	Διαμέρισμα Ισογείου	57.34	50.00		
543	Συνοικ. Σανδάλι κοιν. Καλλιόπολης Γιαννιτσών, Δήμου Μενηίδος, Πέ	Εργ/σιο+8 δεξαμενές	600.00	100.00		
544	Συνοικ. Σανδάλι κοιν. Καλλιόπολης Γιαννιτσών, Δήμου Μενηίδος, Πέ	Γραφεία	150.00	100.00	4,250.00	100.00
545	Χαλκιδικίης 11, Βοτανικός	Διαμέρισμα 5ου ορόφου	85.00	100.00		
546	Σαρανταπόρου 58 & Γορτινίας & Λεβίδου, Κηφισιά	Δώμα 4ου ορόφου Ψ. Κ.	27.50	100.00		
547	Σαρανταπόρου 58 & Γορτινίας & Λεβίδου, Κηφισιά	Αποθήκη Υπογείου Ψ. Κ.	12.50	100.00		
548	Σαρανταπόρου 58 & Γορτινίας & Λεβίδου, Κηφισιά	Αποθήκη Υπογείου Ψ. Κ.	12.50	100.00		
549	Σαρανταπόρου 58 & Γορτινίας & Λεβίδου, Κηφισιά	Αποθήκη Α Υπογείου Ψ. Ι	12.50	100.00		
550	Σαρανταπόρου 58 & Γορτινίας & Λεβίδου, Κηφισιά	Αποθήκη Β Υπογείου Ψ. Ι	28.50	100.00		
551	Αμφιλοχίας 6, Αγ. Παντελεήμονας	Οικία Ισογείου Ερειπωμέν	170.00	60.00	231.00	60.00
552	Αναλήψεως 13 & Κ. Παλαμά, Δραπετσώνα	Διαμέρισμα Ισογείου	90.00	100.00		
553	Θέση Δεσαμάρι, Πικέρμι	Οικία Ισογείου	52.70	100.00	4,434.30	11.11
554	Θέση Κυρίτση Στίτζια, Δημόσια οδός Καλυβίων Αναβύσσου, Δήμου Καλυβίων Θορικού	Πτηνοτροφείο & Αποθήκη	2,637.50	100.00	17,902.00	100.00
555	Θέση Μητροπήσι, Δήμου Κερατέας	Αποθήκη	139.30	100.00		
556	Θέση Μητροπήσι, Δήμου Κερατέας	Οικία Ισογείου	91.90	100.00		
557	Θέση Μητροπήσι, Δήμου Κερατέας	Πτηνοτροφείο	4,069.00	100.00	11,830.00	100.00
558	Θέση Κατράμι, Κοιν. Καλυβίων	Πτηνοτροφεία & Αποθήκη	3,770.05	100.00		
559	Θέση Κατράμι, Κοιν. Καλυβίων	Αποθήκη Ασκεπής	123.50	100.00	17,318.00	100.00
560	Σαμψούντος 26, Αθήνα	Οικία Ισογείου	108.00	37.50		
561	Ιωαννίνων 79, Ιλιον	Οικία Ισογείου	117.69	100.00	193.11	100.00
562	Μοναστηρίου 137, Γιαννιτσών, Θεσ/νικη	Επαγγ. Στέγη 2ου ορόφου	431.20	100.00	1,400.00	4.10
563	Θέση Τούζλα, Οφρύνιο Παγγαίου, Καβάλα	Διαμέρισμα 1ου ορόφου	59.30	100.00		
564	Τομπάζη 25-27 & Κανθάρου 6, Υδραϊκή Συνοικία, Πειραιάς	Αποθήκη Υπογείου	282.29	50.00		
565	Αμφιρίτης 57 & Αρεως 18, Π. Φάληρο	8 Αποθήκες Γ υπογείου	67.00	15.00		
566	Αμφιρίτης 57 & Αρεως 18, Π. Φάληρο	Θέση Στάθμ. Γ Υπογείου Ι	940.00	15.00		
567	Αμφιρίτης 57 & Αρεως 18, Π. Φάληρο	7 Αποθήκες Β Υπογείου	37.00	15.00		
568	Αμφιρίτης 57 & Αρεως 18, Π. Φάληρο	11 Αποθήκες Α Υπογείου	1,498.00	15.00		
569	Αμφιρίτης 57 & Αρεως 18, Π. Φάληρο	6 Καταστήματα Ισογείου	1,382.00	15.00		
570	Αμφιρίτης 57 & Αρεως 18, Π. Φάληρο	3 Αποθήκες Ισογείου	11.50	15.00		
571	Αμφιρίτης 57 & Αρεως 18, Π. Φάληρο	Αποθήκη Ημιορόφου	2.50	15.00		
572	Αμφιρίτης 57 & Αρεως 18, Π. Φάληρο	21 Αποθήκες 1ου ορόφου	1,172.50	15.00		
573	Αμφιρίτης 57 & Αρεως 18, Π. Φάληρο	Διαμέρισμα 5ου ορόφου	138.00	15.00		
574	Αμφιρίτης 57 & Αρεως 18, Π. Φάληρο	Διαμέρισμα 6ου ορόφου	138.00	15.00		
575	Γράμμου 28, Ν. Ηράκλειο	Διαμέρισμα 4ου ορόφου	48.92	100.00		
576	Κρίσσης 44-46, Κυνέλη	Διαμέρισμα Ισογείου	33.00	100.00		
577	Φορμίωνος 112 Α, Βύρωνας	Διαμέρισμα 1ου ορόφου	92.00	100.00		
578	Θέση Πίσσια, Δήμου Λουτρακίου Περαχώρας, Κόρινθος	Οικία Ισογείου	75.00	100.00	532.06	100.00
579	Χωριό Περαχώρα, Δήμου Λουτρακίου Περαχώρας, Κόρινθος	Οικία Ισογείου (Ημιτελής)	100.00	100.00	395.00	100.00
580	Θέση Σταθμός Σ.Β.Δ.Ε. Κτημ. Περιφ. Νεοχωρίου Δήμου Οιναιδίων, Αιτωλ/νια	Επαγγ. Στέγη Ισογείου	586.10	100.00		
581	Θέση Σταθμός Σ.Β.Δ.Ε. Κτημ. Περιφ. Νεοχωρίου Δήμου Οιναιδίων, Αιτωλ/νια	Επαγγ. Στέγη 1ου ορόφου	586.10	100.00	2,840.50	100.00
582	Καραϊσκάκη 82-84 & Αγ. Νικολάου, Πάτρα	Διαμέρισμα 3ου ορόφου	68.00	100.00		
583	Θέση Αγ. Νικόλαος ή Πλαγιά κοιν.Σαραβαλίου, Πάτρα	Βιοτ/κος Χώρος Ισογείου	264.00	100.00		
584	Θέση Αγ. Νικόλαος ή Πλαγιά κοιν.Σαραβαλίου, Πάτρα	Βιοτ/κος Χώρος 1ου ορόφ	264.00	100.00	862.10	100.00
585	Βοσπόρου 28-30-32 & Ηλιουπόλεως, Νίκαια	Διαμέρισμα Ισογείου	68.80	100.00		
586	Ρήγα Φερραίου 24, Π. Φάληρο	Κατάστημα Ισογείου	34.80	100.00		
587	Ρήγα Φερραίου 24, Π. Φάληρο	Αποθήκη Ημιυπόγειος	35.00	100.00		
588	Ρήγα Φερραίου 24, Π. Φάληρο	Αποθήκη Ημιυπόγειος	35.00	100.00		
589	Ρήγα Φερραίου 24, Π. Φάληρο	Αποθήκη Ημιυπόγειος	54.00	100.00		
590	Κοιν. Κουμαρίας, Δήμου Σκουταρέως, Σέρρες	Οικία Ισογείου (Ημιτελής)	120.00	100.00		
591	Κοιν. Κουμαρίας, Δήμου Σκουταρέως, Σέρρες	Οικία Σοφίτα (Ημιτελής)	120.00	100.00	484.00	100.00
592	Ηλία Ζερβού 50, Κάτω Πατήσια	Κατάστημα Ισογείου & Πι	520.00	100.00		
593	Ηλία Ζερβού 50, Κάτω Πατήσια	Κατάστημα Υπογείου	290.00	100.00		
594	Ακτή Μιαούλη 5, Πειραιάς	Γραφείο 6ου ορόφου	95.18	85.71		
595	Ακτή Μιαούλη 5, Πειραιάς	Γραφείο 6ου ορόφου	76.25	85.71		
596	Θέση Σκυλάμπελα, Λουτρά Υπάτης, Φθιώτιδα	Οικία Προκάτ σε αγροτεμ	80.00	100.00	4,116.87	100.00
597	Ακτή Κονδύλη 26-28, Πειραιάς	Γραφεία 5ου ορόφου	675.22	100.00	895.80	98.19
598	Πηλέως 19 & Αχαιών 66, Πικέρμι	Αποθήκη Α Υπόγειο	86.68	100.00		
599	Πηλέως 19 & Αχαιών 66, Πικέρμι	Αποθήκη Β Υπόγειο	82.24	100.00		
600	Πηλέως 19 & Αχαιών 66, Πικέρμι	Αποθήκη Υπογείου	35.52	100.00		
601	Πηλέως 19 & Αχαιών 66, Πικέρμι	Οικία Ισογείου	56.84	100.00		
602	Πηλέως 19 & Αχαιών 66, Πικέρμι	Γκαράζ	36.38	100.00		
603	Πηλέως 19 & Αχαιών 66, Πικέρμι	Διαμέρισμα Ισογείου	117.00	100.00		
604	Πηλέως 19 & Αχαιών 66, Πικέρμι	Μεζ/τα 1ου & 2ου ορόφου	146.00	100.00	1,323.86	100.00
605	Φειδιππίδου 90 & Βουγιουκλάκη,(θέση Καμίνια), Δήμου Μαραθώνα	Αγροτεμάχιο & Λυόμενη Ι	75.10	18.75	328.00	18.75

	Τοποθεσία Ακινήτου	Περιγραφή Ακινήτου	Επιφάνεια τ.μ.	Ποσοστό συν/στας %	τ.μ. Οικοπέδου	Ποσοστό συν/στας %
606	Θέση Πούσι Αλαγιάννη, Πόρτο Ράφτη, Μαρκόπουλο	Αγροτεμάχιο & Ημιτελής	57.80	100.00	1,000.00	100.00
607	Κωνσταντινουπόλεως & Βαλαωρίτου & Ανακού, Κερατσίνι	Υπόγειο	602.32	100.00		
608	Κωνσταντινουπόλεως & Βαλαωρίτου & Ανακού, Κερατσίνι	Επαγ.Στέγη Ισογείου	1,386.90	100.00		
609	Κωνσταντινουπόλεως & Βαλαωρίτου & Ανακού, Κερατσίνι	Επαγ.Στέγη 1ου ορόφου	1,386.90	100.00		
610	Κωνσταντινουπόλεως & Βαλαωρίτου & Ανακού, Κερατσίνι	Επαγ.Στέγη 2ου ορόφου	615.18	100.00		
611	Κωνσταντινουπόλεως & Βαλαωρίτου & Ανακού, Κερατσίνι	Υπόγειο	886.93	100.00		
612	Κωνσταντινουπόλεως & Βαλαωρίτου & Ανακού, Κερατσίνι	Επαγ.Στέγη Ισογείου	886.93	100.00		
613	Κωνσταντινουπόλεως & Βαλαωρίτου & Ανακού, Κερατσίνι	Επαγ.Στέγη 1ου ορόφου	886.95	100.00		
614	Κωνσταντινουπόλεως & Βαλαωρίτου & Ανακού, Κερατσίνι	Υποσταθμός ΔΕΗ	153.00	100.00	3,315.14	100.00
615	3ο χλμ Κοινοτικής οδού Δράμας - Καλλιφύτου, Δράμα	Κατάστημα Ισογείου	96.00	100.00		
616	3ο χλμ Κοινοτικής οδού Δράμας - Καλλιφύτου, Δράμα	Κατάστημα Υπογείου	96.00	100.00	960.00	100.00
617	Μακαρίου 7, συνοικία Πυρίου, Θήβα	Οικία Ισογείου	120.00	100.00	238.80	100.00
618	Καλαβρύτων 6, Τρίπολη	Διαμέρισμα 1ου ορόφου	107.95	100.00		
619	Η. Ηλιού 13 & Πολυκλέους 25, Κυνοσάργους	Διαμέρισμα 2ου ορόφου	142.74	100.00		
620	Θέση 62 Μαρτύρων, Δήμου Γαζίου, Ηράκλειο	Βοηθητικός χώρος	10.00	100.00		
621	Θέση 62 Μαρτύρων, Δήμου Γαζίου, Ηράκλειο	Κατάστημα Ισογείου	96.84	100.00		
622	Θέση 62 Μαρτύρων, Δήμου Γαζίου, Ηράκλειο	Διαμέρισμα 1ου ορόφου	96.84	100.00	427.39	100.00
623	Μάρνη 4, Αθήνα	Διαμέρισμα 3ου ορόφου	142.40	100.00		
624	Θέση Μάντρα Ντούνη, Κορωπί	Αποθήκη Υπογείου	740.00	100.00		
625	Θέση Μάντρα Ντούνη, Κορωπί	Βιοτ/κο Κτίσμα 1ου ορόφου	590.00	100.00		
626	Θέση Μάντρα Ντούνη, Κορωπί	Βιοτ/κο Κτίσμα Ισογείου	1,890.00	100.00		
627	Θέση Μάντρα Ντούνη, Κορωπί	Δώμα	30.00	100.00		
628	Θέση Μάντρα Ντούνη, Κορωπί	12 Θέσεις Στάθμευσης	137.50	100.00	4,741.33	100.00
629	Θέση Σύνταγμα, κτημ. Περιφ. Τσιφλίκι Μήλιου, Κοιν. Πετρανών, Κοζάνη	Υπόγειο	66.56	100.00		
630	Θέση Σύνταγμα, κτημ. Περιφ. Τσιφλίκι Μήλιου, Κοιν. Πετρανών, Κοζάνη	Επαγ/κή Στέγη Ισογείου	518.63	100.00		
631	Θέση Σύνταγμα, κτημ. Περιφ. Τσιφλίκι Μήλιου, Κοιν. Πετρανών, Κοζάνη	Επαγ/κή Στέγη 1ου ορόφου	974.60	100.00	19,466.00	52.50
632	Θέση Τραγάνι Κοροιβού, Γαστούνη, Ηλεία	Γραφεία	50.00	100.00		
633	Θέση Τραγάνι Κοροιβού, Γαστούνη, Ηλεία	Σφαγείο	742.00	100.00		
634	Θέση Τραγάνι Κοροιβού, Γαστούνη, Ηλεία	Παρασκευή Αλλαντικών	351.50	100.00		
635	Θέση Τραγάνι Κοροιβού, Γαστούνη, Ηλεία	Στέγαστρα Ανοικτά	520.00	100.00		
636	Θέση Τραγάνι Κοροιβού, Γαστούνη, Ηλεία	Ψυκτικοί Θάλαμοι	150.00	100.00	7,500.00	100.00
637	Θέση Ερημίτσα ή Αγ. Ιωάννης Ρηγανάς, Αγρίνιο	Κατάστημα Ισογείου & Πι	600.00	100.00	4,663.37	100.00
638	Αλ. Παπαναστασίου & Αλ. Σταύρου, Θεσ/νικη	Κατάστημα Ισογείου	500.00	50.00		
639	Αλ. Παπαναστασίου & Αλ. Σταύρου, Θεσ/νικη	Κατάστημα 1ου ορόφου	500.00	50.00	2,884.00	50.00
640	Ικτινίου 1, Τρίπολη	Διαμέρισμα 1ου ορόφου	103.26	100.00		
641	Θέση Πηγή, Αξιούπολης, Κιλκίς	Αποθήκη	250.00	100.00		
642	Θέση Πηγή, Αξιούπολης, Κιλκίς	Βοηθητικός Χώρος	12.00	100.00	4,000.00	100.00
643	Θέση Σταυρός, Δήμου Ενιππέα, Φάρσαλα	Οικία Ισογείου	80.00	100.00	156.00	100.00
644	Θέση Αγά Μανδρί - Δομοκός, Φθιώτιδα	Αποθήκη Ισογείου	79.56	100.00	481.80	50.00
645	Θέση Πυργίτση Λιβάντσα Ν. Κερδύλλιον, Δήμου Αμφιπόλης, Σέρρες	Διαμέρισμα 2ου ορόφου	Μικτό 56	100.00	6,000.00	2.00
646	Βαθύλακος, Θεσ/νικη	Αποθήκη	33.00	50.00		
647	28ης Οκτωβρίου & Ρήγα Φερραίου, Δήμος Αγ. Αθανασίου, Βαθύλακος, Θεσ/νικη	Οικία Ισογείου	107.00	50.00	739.00	50.00
648	Θέση Ποτάμι, Αγ. Θεόδωροι, Κόρινθος	Κατάστημα Ισογείου Ψ. Κ	60.00	100.00		
649	Θέση Ποτάμι, Αγ. Θεόδωροι, Κόρινθος	Υπόστεγο Ψ. Κ.	88.70	100.00	1,196.00	36.00
650	Θέση Λουτρόποπος, Άραχθος, Άρτα	Μονοκατοικία	70.00	100.00	1,087.30	50.00
651	Θέση Ποντοκόμη, Πτολεμαίδα, Κοζάνη	Μονοκατοικία & Υπόγειο	205.59	100.00	311.00	100.00
652	Έβρου 85 & Φαραντάτων 22-24-26, Αμπελόκηποι	Κατάστημα Ισογείου	22.00	100.00		
653	Έβρου 85 & Φαραντάτων 22-24-26, Αμπελόκηποι	Κατάστημα Ισογείου	126.00	100.00		
654	Έβρου 85 & Φαραντάτων 22-24-26, Αμπελόκηποι	Κατάστημα Ισογείου	189.00	100.00		
655	Έβρου 85 & Φαραντάτων 22-24-26, Αμπελόκηποι	Αποθήκη Υπογείου	111.60	100.00		
656	Έβρου 85 & Φαραντάτων 22-24-26, Αμπελόκηποι	Αποθήκη Υπογείου	201.00	100.00		
657	Υμηττού 2 αρ.27, Βάρη	Οικία 1ου ορόφου	300.00	100.00	4,300.00	100.00
658	Βιομ/νική Ζώνη Τριπόλεως, Αρκαδία	Βιομ/κες Εγκαταστάσεις	2,213.05	100.00	10,492.00	100.00
659	Ιωαννίνων 2-4-6 & Κωνσταντινουπόλεως, Κολωνός	Αποθήκη Υπογείου	274.00	100.00		
660	Ιωαννίνων 2-4-6 & Κωνσταντινουπόλεως, Κολωνός	Κατάστημα Ισογείου & Πι	369.00	100.00		
661	Κλειούς 38, Ζαρουχλέικα, Πάτρα	Αποθήκη Υπογείου	131.00	100.00		
662	Μουσών 102, Κοιν. Ροδόπολης, Μπάλλας Διονύσου	Υπόγειο	81.51	100.00		
663	Μουσών 102, Κοιν. Ροδόπολης, Μπάλλας Διονύσου	Οικία Ισογείου	81.91	100.00		
664	Μουσών 102, Κοιν. Ροδόπολης, Μπάλλας Διονύσου	Μεζονέτα	81.91	100.00	1,638.00	50.00
665	Φιλοσόφου Μενεδήμου 22, Δήμου Ερέτριας	Κατάστημα Ισογείου	33.95	100.00		
666	Φιλοσόφου Μενεδήμου 22, Δήμου Ερέτριας	Κατάστημα Ισογείου	38.16	100.00		
667	Αγράμπελης, Κηφισιά	Μονοκατοικία	94.40	100.00	2,090.00	20.00

	Τοποθεσία Ακινήτου	Περιγραφή Ακινήτου	Επιφάνεια τ.μ.	Ποσοστό συν/στας %	τ.μ. Οικοπέδου	Ποσοστό συν/στας %
668	Θέση Κοντούτο, Ζαχάρω, Ηλεία	Αγροτεμάχιο & Κτίσμα	20.00	100.00	3,000.00	100.00
669	Κεραμεικού 78, Αθήνα	Οικία Ισογείου	120.30	100.00		
670	Κεραμεικού 78, Αθήνα	Οικία 1ου ορόφου	120.30	100.00	195.00	100.00
671	Αγλαονίκης 2-4, Αθήνα	Αποθήκη	291.00	100.00		
672	Πέλλης 24 & Θήρας, Γλυφάδα	Κατάστημα Ισογείου	33.21	37.50		
673	Πέλλης 24 & Θήρας, Γλυφάδα	Κατάστημα Ισογείου Ψ. Κ	33.21	62.50		
674	Πέλλης 24 & Θήρας, Γλυφάδα	Θέση Στάθμευσης	15.00	37.50		
675	Πέλλης 24 & Θήρας, Γλυφάδα	Θέση Στάθμευσης Ψ.Κ.	15.00	62.50		
676	Ριτσώνη & Γαριβάλδι 31 & Σωφρονίσκου & Φαναρέτης, Αθήνα	Αποθήκη Β Υπογείου	49.40	100.00		
677	Ριτσώνη & Γαριβάλδι 31 & Σωφρονίσκου & Φαναρέτης, Αθήνα	Αποθήκη Υπογείου	25.30	50.00		
678	Δ. Δ. Παναιτωλίου, Δήμου Θεστιέων Ο.Τ. 30, Αιτωλ/νια	Οικόπεδο	760.07	47.10		
679	Δ. Δ. Παναιτωλίου, Δήμου Θεστιέων Ο.Τ. 30, Αιτωλ/νια	Αποθήκη Υπογείου	43.22	100.00		
680	Δ. Δ. Παναιτωλίου, Δήμου Θεστιέων Ο.Τ. 30, Αιτωλ/νια	Αποθήκη Ισογείου	10.81	100.00		
681	Δ. Δ. Παναιτωλίου, Δήμου Θεστιέων Ο.Τ. 30, Αιτωλ/νια	Κατάστημα Ισογείου	32.33	100.00		
682	Δ. Δ. Παναιτωλίου, Δήμου Θεστιέων Ο.Τ. 30, Αιτωλ/νια	Διαμέρισμα 1ου ορόφου	59.50	100.00		
683	Δ. Δ. Παναιτωλίου, Δήμου Θεστιέων Ο.Τ. 30, Αιτωλ/νια	Δικαίωμα Ύψούν	59.50	100.00		
684	Αγ. Παρασκευής 90-92, Κ. Πατήσια	Διαμέρισμα 3ου ορόφου	127.00	100.00		
685	Θέση Τσαίρια, περιφ.χωρ. Γλύφα, Δήμος Πελασγίας	Ξεν/χείο 9 δωματίων 2ου ορόφου	186.50	50.00	441.00	11.15
686	Πηλέως 11, Ξυλόκαστρο	Διαμέρισμα 4ου ορόφου	60.00	100.00		
687	Περιστέρα Κωστοπούλου 8, Σέρρες	Αποθήκη Υπογείου	581.00	40.00		
688	Περιστέρα Κωστοπούλου 8, Σέρρες	Κατάστημα Ισογείου	458.00	40.00		
689	Περιστέρα Κωστοπούλου 8, Σέρρες	Κατάστημα Ισογείου	310.20	40.00		
690	Θέση Γούλισσα, Αμαλιάδα	Κατάστημα Ισογείου	213.88	100.00	4,000.00	100.00
691	Δήμος Μαγούλα - Μυστρά, Λακωνία	Αποθήκη	90.00	100.00		
692	Δήμος Μαγούλα - Μυστρά, Λακωνία	Οικία Ισογείου Ψ. Κ.	100.00	100.00		
693	Δήμος Μαγούλα - Μυστρά, Λακωνία	Οικία 1ου ορόφου Ψ. Κ.	100.00	100.00	150.00	100.00
694	Άρη Βελουχιώτη 39, Ρέθυμνο	Κατάστημα Ισογείου	45.40	100.00		
695	Ναυμαχίας Έλλης 7, Δήμος Παραλίας, Πάτρα	Οικία Ισογείου	80.00	100.00	173.00	100.00
696	Ιωνίας & Δορυλαίου 5, Πάτρα	Αποθήκη Υπογείου	192.43	100.00		
697	Οικισμός Ριβιώτισσας, Σπάρτη	Κατάστημα Ισογείου	685.00	100.00	1,610.00	100.00
698	Καποδιστρίου & Ανθ. Γαζή, Βόλος	Διαμέρισμα 1ου ορόφου	78.00	100.00		
699	Στεφανοπούλου 17, Πύργος	Κατάστημα Ισογείου & Πι	88.16	100.00		
700	Στεφανοπούλου 17, Πύργος	Κατάστημα Ισογείου & Πι	110.70	100.00		
701	Εριφύλης 17-19, Παγκράτι	Αποθήκη Ισογείου	120.60	100.00		
702	Αραχώβης 3, Ο.Τ. 45, Πύργος	Διαμέρισμα Ισογείου	64.33	100.00		
703	Αραχώβης 3, Ο.Τ. 45, Πύργος	Κατάστημα Ισογείου	48.12	100.00		
704	Γ. Μαρκορά 11, Ο.Τ.5, Κηπούπολη, Καβάλα	Οικία Ισογείου & Δ. Υ.	100.62	Ψ.Κ.100		
705	Γ. Μαρκορά 11, Ο.Τ.5, Κηπούπολη, Καβάλα	Υπόγειο Ψ. Κ.	20.00	Ψ.Κ.100	334.94	33.33
706	Δημ. Μητρόπολης Αρτουσάκια, Ε.Ο.Μητρόπολης Καρδίτσας	Αποθήκη Υπογείου	300.00	100.00		
707	Δημ. Μητρόπολης Αρτουσάκια, Ε.Ο.Μητρόπολης Καρδίτσας	Κατάστημα Ισογείου	490.00	100.00	2,812.00	100.00
708	Καραϊσκάκη 5, Τρίκαλα	Διαμέρισμα 4ου ορόφου	66.40	100.00		
709	Φιλίππου 8, Τρίκαλα	Γκαράζ	15.30	100.00		
710	Φιλίππου, Γ. Κονδύλη & Τιουσών, Τρίκαλα	Κατάστημα	63.00	100.00		
711	Σχολείου 26, Αγ. Παρασκευή	Διαμέρισμα 4ου ορόφου Ψ	151.00	100.00		
712	Σχολείου 26, Αγ. Παρασκευή	Θέση Στάθμευσης Ψ.Κ.	25.00	100.00		
713	Σχολείου 26, Αγ. Παρασκευή	Δώμα 5ου ορόφου	15.00	100.00		
714	Σόλωνος 11, Τρίπολη	Αποθήκη	11.52	100.00		
715	Σόλωνος 11, Τρίπολη	Διαμέρισμα 3ου ορόφου	107.16	100.00		
716	Σόλωνος 11, Τρίπολη	Θέση Στάθμευσης	12.00	50.00		
717	28ης Οκτωβρίου & Δραγατσανίου, Πύργος	Γκαράζ Β Υπόγειο	576μικτό	100.00		
718	28ης Οκτωβρίου & Δραγατσανίου, Πύργος	Γραφεία Α Υπόγειο	50.60	100.00		
719	28ης Οκτωβρίου & Δραγατσανίου, Πύργος	Γραφεία Α Υπόγειο	40.90	100.00		
720	28ης Οκτωβρίου & Δραγατσανίου, Πύργος	Γραφεία Α Υπόγειο	45.02	100.00		
721	28ης Οκτωβρίου & Δραγατσανίου, Πύργος	Γραφεία Α Υπόγειο	47.80	100.00		
722	28ης Οκτωβρίου & Δραγατσανίου, Πύργος	Γραφεία Α Υπόγειο	47.80	100.00		
723	Γ. Σεφέρη 2, Κοζάνη	Υπόγειο	300.00	100.00		
724	Θέση Καπανδρίτι ή Παρτσολιά Κτημ.Περιφ. Δ.Δ. Ξυλοκέρας Δήμου Ιαρδάνου, Ηλεία	Ισόγειο Κτίριο	1,084.14	100.00		
725	Θέση Καπανδρίτι ή Παρτσολιά Κτημ.Περιφ. Δ.Δ. Ξυλοκέρας Δήμου Ιαρδάνου, Ηλεία	Ισόγειο Κτίριο	1,181.00	100.00	7,803.00	100.00
726	Χελμού 11, Κυψέλη	Διαμέρισμα Ισογείου	106.67	100.00		
727	Τρωάδος 5, Σέρρες	Κατάστημα Ισογείου & Πι	76.50	100.00		
728	Κονδύλη 82 & Δραγούμη, Τρίκαλα	Οικία Ισογείου	83.00	33.33		
729	Κοινότητα Ελεκίστρα, Δήμου Πατρών	Οικία Υπογείου & Ισογείο	110.00	100.00	2,392.80	100.00
730	Θέση Αμουζάγα κτημ.περιφ.χωρίου Μοδέετος Δήμου Πλατύκαμπου, Λάρισα	Οικία Ισογείου	117.00	100.00	2,695.00	100.00
731	Οικισμός Καλλονή ή Αγ. Αθανάσιος, Μεσολόγγι	Οικία Υπογείου	62.10	100.00		
732	Οικισμός Καλλονή ή Αγ. Αθανάσιος, Μεσολόγγι	Οικία Υπογείου ημιτελής	97.98	100.00		
733	Παραμυθιάτου 3, Αμπελόκηποι, Ιωάννινα	Διαμέρισμα 1ου ορόφου	76.69	100.00		

	Τοποθεσία Ακινήτου	Περιγραφή Ακινήτου	Επιφάνεια τ.μ.	Ποσοστό συν/στας %	τ.μ. Οικοπέδου	Ποσοστό συν/στας %
734	Σαχίνη 27, περιοχή Αρχεμανδρείου, Ιωάννινα	Διαμέρισμα 3ου ορόφου	68.00	100.00		
735	Θέση Αηδονοχώρι Κονίτσης, Ιωάννινα	Οικία Ισογείου	65.00	100.00		
736	Θέση Αηδονοχώρι Κονίτσης, Ιωάννινα	Αποθήκη	35.00	100.00	440.85	100.00
737	Κρήτης 9, Λάρισα	Διαμέρισμα 1ου ορόφου	146.53	100.00		
738	Αλκινόης 3, Πετράλωνα	Διαμέρισμα 3ου ορόφου	61.60	100.00		
739	Αλκινόης 3, Πετράλωνα	Διαμέρισμα 4ου ορόφου	61.60	100.00		
740	Θέση Κατσούλι, Σαλαμίνα	Αυθαίρετο πλινθόκτιστο κ	55.00	100.00	243.00	100.00
741	Σουλίου 13, Πεύκη	Ημιυπόγειο Διαμέρισμα	122.62	100.00		
742	Θέση Μπανάρι, Δ.Δ.Περάματος, Ιωάννινα	Γραφεία Ισογείου	25.00	100.00		
743	Θέση Μπανάρι, Δ.Δ.Περάματος, Ιωάννινα	Κτίριο Ψυγείο	65.80	100.00		
744	Θέση Μπανάρι, Δ.Δ.Περάματος, Ιωάννινα	Αποθήκη Ισογείου	200.00	100.00	762.26	50.00
745	Θέση Μώλος Εσκή-Μπάγ, Δήμου Αβδήρων, Ξάνθη	Αγροτεμάχιο	2,300.00	100.00		
746	Θέση Μώλος Εσκή-Μπάγ, Δήμου Αβδήρων, Ξάνθη	Ημιυπόγειος Οικία	126.80	100.00		
747	Θέση Μώλος Εσκή-Μπάγ, Δήμου Αβδήρων, Ξάνθη	Μεζονέτα Δυόροφη	100.00	100.00		
748	Θέση Μώλος Εσκή-Μπάγ, Δήμου Αβδήρων, Ξάνθη	Μεζονέτα Δυόροφη	100.00	100.00		
749	Μιαούλη 9, Ψυρρή	Γραφείο 1ου ορόφου	29.30	100.00		
750	Μιαούλη 9, Ψυρρή	Γραφείο 1ου ορόφου	25.70	100.00		
751	Κύπρου & Αρχ. Μακαρίου, Γιαννισιά	Διαμέρισμα 3ου ορόφου	134.85	100.00		
752	Λοχαγού Νικολοπούλου Ο.Τ. 150, Μεσσήνη	Ψ.Κ. Διαμέρισμα 2ου ορόφ	100.93	100.00		
753	Θέση Δ.Δ. Αχινού, Δήμου Εχναίων, Εύβοια	Οικία Ισογείου Ημερειπω	30.00	100.00	400.00	100.00
754	Κουρητών 13, Ο.Τ.294, Χαλκίδα	Υπόγειος Χώρος	15.00	100.00		
755	Κουρητών 13, Ο.Τ.294, Χαλκίδα	Μεζονέτα Ισογείου+1ου ο	140.00	100.00	110.37	100.00
756	23ης Οκτωβρίου 76, Λάρισα	Διαμέρισμα Ισογείου	46.00	100.00		
757	23ης Οκτωβρίου 76, Λάρισα	Αποθήκη Υπογείου	46.00	100.00		
758	Χαρ. Τρικούπη 196 & Χρυσυαλίδος, Θέση Αδάμες, Ν.Κηφισιά	Οικία Ισογείου	259.68	100.00		
759	Χαρ. Τρικούπη 196 & Χρυσυαλίδος, Θέση Αδάμες, Ν.Κηφισιά	Υπόγειος Οικία	77.70	100.00		
760	Χαρ. Τρικούπη 196 & Χρυσυαλίδος, Θέση Αδάμες, Ν.Κηφισιά	Γκαράζ	32.20	100.00	1,561.35	100.00
761	Αβέρωφ 31, Λάρισα	Γραφεία Β Υπόγειο	97.50	100.00		
762	Αβέρωφ 31, Λάρισα	Γραφεία Β Υπόγειο	60.20	100.00		
763	Αβέρωφ 31, Λάρισα	Γραφεία Β Υπόγειο	59.70	100.00		
764	Αβέρωφ 31, Λάρισα	Γραφεία Α Υπόγειο	59.70	100.00		
765	Αβέρωφ 31, Λάρισα	Γραφεία Α Υπόγειο	58.60	100.00		
766	Αβέρωφ 31, Λάρισα	Γραφεία Α Υπόγειο	59.50	100.00		
767	Προαστείου 38, Χαλκίδα	Κατάστημα Ισογείου	81.37	66.67		
768	Προαστείου 38, Χαλκίδα	Μεζονέτα 1ου+2ου ορόφου	162.74	66.67	120.75	66.67
769	Περδίκια - Αγ. Βαρβάρας & Τενέδου, Ο.Τ. 95, Δράμα	Κατάστημα Ισογείου	79.27	100.00		
770	Περδίκια - Αγ. Βαρβάρας & Τενέδου, Ο.Τ. 95, Δράμα	Αποθήκη Ισογείου	60.00	100.00		
771	Μυστακοπούλου 6, Άργος	Διαμέρισμα 1ου ορόφου	48.41	50.00		
772	Θέση Μαγούλες Ο.Τ.1278Γ 3οχλ.Παλ.Ε.Ο.Λάρισας Βόλου	Οικόπεδο	1,857.01	100.00		
773	Θέση Μαγούλες Ο.Τ.1278Γ 3οχλ.Παλ.Ε.Ο.Λάρισας Βόλου	Αποθήκη Ισογείου (3χ5)	15.00	100.00		
774	Θέση Μαγούλες Ο.Τ.1278Γ 3οχλ.Παλ.Ε.Ο.Λάρισας Βόλου	Θέση Στάθμευσης	8.00	100.00		
775	Θέση Μαγούλες Ο.Τ.1278Γ 3οχλ.Παλ.Ε.Ο.Λάρισας Βόλου	Γραφεία Ισογείου	20.00	100.00		
776	Θέση Μαγούλες Ο.Τ.1278Γ 3οχλ.Παλ.Ε.Ο.Λάρισας Βόλου	Βιοτεχνικό Κτίσμα Ισόγειο	241.80	100.00		
777	Θέση Μαγούλες Ο.Τ.1278Γ 3οχλ.Παλ.Ε.Ο.Λάρισας Βόλου	Οικόπεδο	1,214.51	100.00		
778	Θέση Κατσαρώνι κτημ. Περιφ.Δ.Δ.Κατσαρώνιου, Δήμου Μαρμαρίου	Αποθήκη Ισογείου	4.50	100.00		
779	Θέση Κατσαρώνι κτημ. Περιφ.Δ.Δ.Κατσαρώνιου, Δήμου Μαρμαρίου	Αποθήκη Υπογείου	41.15	100.00		
780	Θέση Κατσαρώνι κτημ. Περιφ.Δ.Δ.Κατσαρώνιου, Δήμου Μαρμαρίου	Οικία Ισογείου	108.25	100.00		
781	Θέση Κατσαρώνι κτημ. Περιφ.Δ.Δ.Κατσαρώνιου, Δήμου Μαρμαρίου	Δωμάτιο 1ου ορόφου	18.19	100.00		
782	Θέση Κατσαρώνι κτημ. Περιφ.Δ.Δ.Κατσαρώνιου, Δήμου Μαρμαρίου	Οικία 1ου ορόφου	60.75	100.00	332.16	100.00
783	Χατζή 24-26, Αθήνα	Διαμέρισμα Ισογείου Ψ. Κ	74.00	100.00		
784	Θέση Αγ. Αθανάσιος, Δήμου Μεσσαπίων, Εύβοια	Οικία	120.00	50.00	1,682.00	50.00
785	Οικισμός Αγ.Στεφάνου, Δήμου Ωλενείας, Πατρών	Οικία Ισογείου	50.00	50.00	80.00	50.00
786	Οικισμός Αγ.Στεφάνου, Δήμου Ωλενείας, Πατρών	Ερειπωμένη Αποθήκη άνευ αξία			40.00	33.33
787	Πέλλης 24 & Θήρας, Τερψιθέα	Κατάστημα Ισογείου	33.21	62.50		
788	Πέλλης 24 & Θήρας, Τερψιθέα	Θέση Στάθμευσης	15.00	62.50		
789	Θέση Φασκόνερο Δ.Δ. Χερσονήσου, Ηράκλειο	Συγκρότημα Διαμερισμάτι	478.80	100.00		
790	Θέση Φασκόνερο Δ.Δ. Χερσονήσου, Ηράκλειο	Πισίνα	50.00	100.00	2,321.00	100.00
791	Αγ. Παρασκευής 72, Χαϊδάρι	Διαμέρισμα 2ου ορόφου	96.00	100.00		
792	Κωμόπολη Ηράκλειας Σερρών Ο.Π.44, Σέρρες	Κατάστημα Ισογείου	95.00	100.00		
793	Πηλέως 11, Ξυλόκαστρο	Θέση Στάθμευσης	12.00	100.00		
794	Ηρώων Σκοπευτηρίου 18, Καισαριανή	Αποθήκη Υπογείου	49.00	100.00		
795	Δ.Δ. Επισκοπής Δήμου Ανθεμίου, Βέροια	Διαμέρισμα 1ου ορόφου	110.00	100.00		
796	Γ. Λαμπράκη 5 & Δ. Βετσοπούλου, Ημαθία	Κατάστημα Ισογείου	1,373.26	100.00		
797	Γ. Λαμπράκη 5 & Δ. Βετσοπούλου, Ημαθία	Κατάστημα 1ου ορόφου	200.00	100.00		

	Τοποθεσία Ακινήτου	Περιγραφή Ακινήτου	Επιφάνεια τ.μ.	Ποσοστό συν/σιας %	τ.μ. Οικοπέδου	Ποσοστό συν/σιας %
798	Ερμού 18, Θεσ/νικη	Γραφείο 2ου ορόφου	37.50	100.00		
799	Οικισμός Καστρακίου, Δ.Δ. Καστρακίου, Καλαμπάκα	Βοηθητικός χώρος Υπογεί	136.00	100.00		
800	Οικισμός Καστρακίου, Δ.Δ. Καστρακίου, Καλαμπάκα	Διαμέρισμα Ισογείου	136.00	100.00		
801	Οικισμός Καστρακίου, Δ.Δ. Καστρακίου, Καλαμπάκα	Διαμέρισμα 1ου ορόφου	136.00	100.00	323.38	100.00
802	Θέση Γεφυρούδι, Δήμου Σκοτούσσας, ΟΤ.37, Σέρρες	Κατάστημα Ισογείου	99.00	33.33		
803	Θέση Γεφυρούδι, Δήμου Σκοτούσσας, ΟΤ.37, Σέρρες	Διαμέρισμα 1ου ορόφου	99.00	33.33		
804	Θέση Αγ. Αικατερίνη, Μάνδρα	Οικία Ισογείου	160.00	100.00		
805	Θέση Αγ. Αικατερίνη, Μάνδρα	Υπόγειο Οικίας	80.00	100.00	3,900.00	50.00
806	Οδού Δευκαλίωνος, Συνοικία Καραμανλή, Δήμου Τρικκαίων, Τρίκαλ	Οικία Ισογείου	127.50	100.00		
807	Οδού Τριπόλεως, ΟΤ.374, θέση Μπουλμούση, Ναύπλιο	Διαμέρισμα 2ου ορόφου (I	127.89	100.00	524.13	100.00
808	Θέση Ν. Τυρολόη ΟΤ.14 (Αρ.οικοπ.123), Σέρρες	Βιοτεχνικός Χώρος	240.00	100.00		
809	Θέση Ν. Τυρολόη ΟΤ.14 (Αρ.οικοπ.123), Σέρρες	Χώρος Υποδοχής	12.00	100.00		
810	Θέση Ν. Τυρολόη ΟΤ.14 (Αρ.οικοπ.123), Σέρρες	Γραφεία & Εστιατόριο & .	36.00	100.00	955.00	100.00

ΜΕΤΟΧΕΣ ΚΑΙ ΆΛΛΟΙ ΤΙΤΛΟΙ ΜΕΤΑΒΑΤΗΣ ΑΠΟΔΟΣΗΣ (31.12.2001)

ΤΙΤΛΟΙ ΜΕ ΧΑΡΑΚΤΗΡΑ ΑΚΙΝΗΤΟΠΟΙΗΣΕΩΝ

ΜΗ ΕΙΣΗΓΜΕΝΟΙ ΣΤΟ ΧΡΗΜΑΤΙΣΤΗΡΙΟ	Τεμάχια	Αξία κτήσεως ανά μετοχή	Νόμισμα	Υπόλοιπο ισολογισμού σε δρχ.
ΓΚΛΟΜΠΛΑ ΧΡΗΜΑΤΟΔΟΤΗΣΕΙΣ Α.Ε.	550	10,000	ΔΡΧ	5,500,000
ΜΠΕΡΙΓΚ ΕΛΛΗΝΙΚΕΣ ΧΡΗΜΑΤΟΔΟΤΗΣΕΙΣ Α.Ε.	23,100	4,000	ΔΡΧ	92,400,000
ΗΠΕΙΡΩΤΙΚΗ ΕΜΠΟΡΙΚΗ Α.Ε.	5,105	9,794	ΔΡΧ	49,998,370
ΙΝΦΟΚΑΡΤΑ Α.Ε.	12,925	0	ΔΡΧ	1
ΓΕΝΙΚΗ ΠΡΟΜΗΘΕΥΤΙΚΗ Α.Ε.	45,000	0	ΔΡΧ	1
ΛΕΚΚΑΣ Α.Ε.	103,400	0	ΔΡΧ	1
ΚΛΩΣΤΟΥΦΑΝΤΟΥΡΓΙΑ ΑΘΗΝΑΣ Α.Ε.	62,009	0	ΔΡΧ	1
ΒΙΟΜΗΧΑΝΙΑ ΚΑΠΙΝΟΥ Α.Ε.	4	0	ΔΡΧ	1
ΚΛΩΣΤΟΥΦΑΝΤΟΥΡΓΙΑ ΝΑΟΥΣΣΗΣ Α.Ε.	413	0	ΔΡΧ	1
Β. ΚΑΡΑΒΑΣΙΔΗΣ Α.Ε.	5,925	0	ΔΡΧ	1
ΔΙΑΣ ΔΙΑΤΡΑΠΕΖΙΚΑ ΣΥΣΤΗΜΑΤΑ Α.Ε.	74,449	10,000	ΔΡΧ	744,490,000
GLOBAL CAPITAL INVESTORS (I) L.P.			USD	137,057,676
GLOBAL CAPITAL INVESTORS (II) L.P.			EURO	1,584,487,500
EUROMERCHANT BALKAN FUND			USD	607,331,677
BALKAN SEA FUND			USD	800,929,560
SWIFT	83	0	BEF	2
SWIFT	6	553,719	EUR	3,322,313
CAPITAL MARKETS COMPANY	125,000	1,547	USD	193,322,365
ABE CLEARING SAS	1	1	BEF	1
ΤΕΙΡΕΣΙΑΣ Α.Ε.	20,875	0	ΔΡΧ	4
ΧΡΗΜΑΤΙΣΤΗΡΙΟ ΠΑΡΑΓΩΓΩΝ ΑΘΗΝΩΝ Α.Ε.	110,000	998	ΔΡΧ	109,823,727
ΕΤΑΙΡΙΑ ΕΚΚΑΘΑΡΙΣΗΣ ΣΥΝΑΛΛΑΓΩΝ ΠΑΡΑΓΩΓΩΝ Α.Ε.	85,000	999	ΔΡΧ	84,884,234
ΑΠΟΘΕΤΗΡΙΟ ΤΙΤΛΩΝ	302,400	1,022	ΔΡΧ	309,128,400
ΑΝΑΠΤΥΞΗ ΣΥΣΤΗΜΑΤΩΝ ΥΠΟΣΤΗΡΙΞΗΣ ΚΕΦΑΛΑΙΑΓΟΡΑΣ	10,750	1,022	ΔΡΧ	10,989,188
ΧΡΗΜΑΤΙΣΤΗΡΙΑΚΟ ΚΕΝΤΡΟ ΘΕΣΣΑΛΟΝΙΚΗΣ	4,000	10,223	ΔΡΧ	40,890,000
MARITEL	600	6,400	ΔΡΧ	3,839,781
ΜΙΝΟΑΝ FLYING DOLPHINS	300,000	2,156	ΔΡΧ	646,808,080
ΝΑΔΙΡ	243,561	200	ΔΡΧ	48,598,142
ΑΛΝΤΕΜΑΡ Α.Ε.Τ.Ε.	16,625	22,986	ΔΡΧ	382,136,045
ΤΕΚ			ΔΡΧ	1
ΑΣΤΗΡ ΝΑΥΤΙΑΙΑΚΗ	1	1	ΔΡΧ	1
ΕΙΣΗΓΜΕΝΟΙ ΣΤΟ ΧΡΗΜΑΤΙΣΤΗΡΙΟ				5,855,937,074
LOGIGDIS	5,521,869	1,362	ΔΡΧ	7,521,232,735
LAMDA DEVELOPMENT A.E.	838,800	4,780	ΔΡΧ	4,009,456,869
ΑΒΕΤΤΕ ΤΕΧΝΟΔΟΜΗ ΑΦΟΙ Μ.ΤΡΑΥΛΟΥ	680,892	750	ΔΡΧ	510,669,329
INFOQUEST	917,090	1,407	ΔΡΧ	1,290,695,000
ΕΠΕΝΔΥΣΕΙΣ ΕΡΓΑΣΙΑΣ	1,144,640	775	ΔΡΧ	887,364,174
ΚΑΤΑΣΤΗΜΑΤΑ ΑΦΟΡΟΛΟΓΗΤΩΝ ΕΙΔΩΝ Α.Ε.	1,124,169	4,107	ΔΡΧ	4,617,123,500
ΕΛΛΗΝΙΚΑ ΧΡΗΜΑΤΙΣΤΗΡΙΑ Α.Ε.	693,100	1,747	ΔΡΧ	1,211,036,222
				20,047,577,829

ΣΥΝΟΛΟ ΤΙΤΛΩΝ ΜΕ ΧΑΡΑΚΤΗΡΑ ΑΚΙΝΗΤΟΠΟΙΗΣΕΩΝ

25,903,514,903

ΜΕΤΟΧΕΣ

ΕΙΣΗΓΜΕΝΕΣ ΣΤΟ ΧΡΗΜΑΤΙΣΤΗΡΙΟ

ΠΑΠΑΠΑΝΑΓΙΩΤΟΥ ΑΒΕΕΑ - ΔΡΟΜΕΑΣ	70	3,900	ΔΡΧ	183,190
LAMDA DEVELOPMENT	285,550	7,189	ΔΡΧ	1,113,125,299
ΕΠΕΝΔΥΣΕΙΣ ΑΝΑΠΤΥΞΕΩΣ	2,412,908	959	ΔΡΧ	1,586,842,914
ΠΕΤΡΟΛΑ ΕΛΛΑΣ Α.Ε.	80,000	1,912	ΔΡΧ	124,850,800
ΜΟΤΟΡ ΟΙΛ ΕΛΛΑΣ Α.Ε.	368,440	3,510	ΔΡΧ	1,034,498,463
ΔΗΜΟΣΙΟΓΡΑΦΙΚΟΣ ΟΡΓΑΝΙΣΜΟΣ ΛΑΜΠΡΑΚΗ Α.Ε.	45,000	7,503	ΔΡΧ	66,555,000
FRIGOGLOSS A.E.	155,020	2,395	ΔΡΧ	221,833,620
ΚΑΤΑΣΤΗΜΑΤΑ ΑΦΟΡΟΛΟΓΗΤΩΝ ΕΙΔΩΝ Α.Ε.	498,031	4,107	ΔΡΧ	1,961,744,109
ΠΡΟΟΔΟΣ	500,360	1,105	ΔΡΧ	525,132,824
				6,634,766,219

ΣΥΝΟΛΟ ΜΕΤΟΧΩΝ

6,634,766,219

ΜΕΡΙΑΙΑ ΑΜΟΙΒΑΙΩΝ ΚΕΦΑΛΑΙΩΝ

EUROBANK GENESIS ΜΕΤΟΧΙΚΟ ΕΞΩΤΕΡΙΚΟΥ	546,379.602	1,580	ΔΡΧ	863,142,931
ALICO ΔΙΑΧΕΙΡΙΣΗΣ ΔΙΑΘΕΣΙΜΩΝ	32,003.690	3,125	ΔΡΧ	100,000,000
ALICO ΜΕΤΟΧΙΚΟ ΕΞΩΤΕΡΙΚΟΥ	100,000	2,000	ΔΡΧ	200,000,000
EUROBANK GROWTH INDEX ΜΕΤΟΧΙΚΟ ΕΞΩΤΕΡΙΚΟΥ	113,996.362	7,239	ΔΡΧ	825,167,261
EUROBANK GLOBAL TOP 50 ΜΕΤΟΧΙΚΟ ΕΞΩΤΕΡΙΚΟΥ	609,357.921	1,691	ΔΡΧ	1,030,162,221
EUROBANK NEW MARKET WORLD ΜΕΤΟΧΙΚΟ ΕΞΩΤΕΡΙΚΟΥ	158,486.747	2,104	ΔΡΧ	333,454,530
EUROBANK ΤΕΧΝΟΛΟΓΙΑΣ ΜΕΤΟΧΩΝ ΕΞΩΤΕΡΙΚΟΥ	400,000	1,000	ΔΡΧ	400,000,000
EUROBANK ΥΓΕΙΑ ΜΕΤΟΧΩΝ ΕΞΩΤΕΡΙΚΟΥ	400,000	1,000	ΔΡΧ	400,000,000
EUROBANK ΕΥΡΩΠΗ ΜΕΤΟΧΩΝ ΕΞΩΤΕΡΙΚΟΥ	1,292,034.135	1,006	ΔΡΧ	1,300,000,000
EUROBANK PLUS ΔΙΑΘΕΣΙΜΩΝ ΕΞΩΤΕΡΙΚΟΥ	1,141,106.144	1,000	ΔΡΧ	1,141,106,144
EUROBANK ΔΙΕΘΝΩΝ ΕΤΑΙΡΙΚΩΝ ΟΜΟΛΟΓΙΩΝ	400,000	1,000	ΔΡΧ	400,000,000
ΤΕΛΕΣΙΣ ΔΙΕΘΝΕΣ ΟΜΟΛΟΓΙΩΝ	212,221.39	1,260	ΔΡΧ	267,492,153
ΤΕΛΕΣΙΣ Μ.Σ.Σ.Ι. EUROPE ΔΙΕΘΝΕΣ ΜΕΤΟΧΙΚΟ	3,394,938.55	1,001	ΔΡΧ	3,400,000,000
CMA TECHNOLOGY VENTUR PARTNERS	30,000	38,664	ΔΡΧ	1,159,934,187
CMA TECHNOLOGY VENTUR PARTNERS (ανεξάρτητο ποσό)	-6,000	38,664	ΔΡΧ	-231,986,837
				11,588,472,590

ΣΥΝΟΛΟ ΤΙΤΛΩΝ ΜΕ ΧΑΡΑΚΤΗΡΑ ΑΚΙΝΗΤΟΠΟΙΗΣΕΩΝ, ΜΕΤΟΧΩΝ ΚΑΙ ΜΕΡΙΑΙΩΝ ΑΜΟΙΒΑΙΩΝ

44,126,753,712

ΕΠΕΝΔΥΣΕΙΣ ΕΡΓΑΣΙΑΣ Α.Ε.**ΠΙΝΑΚΑΣ ΕΠΕΝΔΥΣΕΩΝ ΜΕ ΜΕΣΕΣ ΤΙΜΕΣ ΔΕΚΕΜΒΡΙΟΥ 2001**

ΣΥΜΦΩΝΑ ΜΕ ΤΟΝ Ν. 1969/1991 ΑΡΘΡΟ 12 ΠΑΡΑΓΡΑΦΟΣ 1

ΑΔΕΙΑ ΝΟΜΙΣΜΑΤΙΚΗΣ ΕΠΙΤΡΟΠΗΣ 154/26/10.3.1977

ΑΡΙΘΜΟΣ ΜΗΤΡΟΥ ΕΤΑΙΡΕΙΑΣ 6103/06/Β/86/56

Ι. ΕΠΕΝΔΥΣΕΙΣ ΣΕ ΧΡΕΩΓΡΑΦΑ ΕΣΩΤΕΡΙΚΟΥ**ΧΡΕΩΓΡΑΦΑ ΔΙΑΠΡΑΓΜΑΤΕΥΣΙΜΑ ΣΤΟ Χ.Α.Α.**

		ΜΕΣΟ ΚΟΣΤΟΣ ΚΤΗΣΕΩΣ	ΣΥΝΟΛΙΚΟ ΚΟΣΤΟΣ ΚΤΗΣΕΩΣ ΣΕ EURO	ΤΡΕΧΟΥΣΑ ΤΙΜΗ ΤΕΜΑΧΙΟΥ	ΑΞΙΑ (αγοραία) ΣΥΝΟΛΟΥ ΣΕ EURO
1.ΜΕΤΟΧΕΣ	ΤΕΜΑΧΙΑ				
ΑΒΑΞ	284,100	13.50	3,835,350.00	12.51	3,554,091.00
ΑΓΡΟΤΙΚΗ ΑΣΦΑΛΙΣΤΙΚΗ	18,900	23.00	434,700.00	23.43	442,827.00
ΑΛΤΕΚ ΑΒΕΕ ΣΥΣΤΗΜΑΤΩΝ ΠΛΗΡΟΦΟΡΙΚΗΣ	3,239,249	6.32	20,468,873.86	2.79	9,037,504.71
ΑΛΟΥΜΥΛ ΜΥΛΩΝΑΣ	13,820	5.44	75,180.80	6.64	91,764.80
ALFA ALFA HOLDINGS	125,000	5.68	710,000.00	2.93	366,250.00
ΑΛΦΑ ΑΣΤΙΚΑ ΑΚΙΝΗΤΑ	26,300	11.87	312,181.00	7.83	205,929.00
ΑΤΤΙΚΑΤ	60,000	3.83	229,800.00	2.10	126,000.00
ΑΥΤΟHELLAS	217,000	10.36	2,248,120.00	6.74	1,462,580.00
ΑΧΟΝ HOLDINGS	220,000	6.00	1,320,000.00	2.53	556,600.00
ΒΙΟΧΑΛΚΟ (Κ)	751,060	13.19	9,907,875.96	9.64	7,240,218.40
ΒΥΤΕ COMPUTER	146,950	10.20	1,498,890.00	4.75	698,012.50
ΒΩΒΟΣ ΔΙΕΘΝΗΣ ΤΕΧΝΙΚΗ	55,000	9.62	529,100.00	17.92	985,600.00
Γ.Ε.Κ	233,470	12.06	2,815,648.20	8.64	2,017,180.80
ΓΕΡΜΑΝΟΣ	32,000	20.50	656,000.00	10.34	330,880.00
COCA-COLA Ε.Ε.Ε	147,630	18.73	2,765,109.90	15.93	2,351,745.90
ΔΕΛΤΑ SINGULAR Α.Ε ΠΛΗΡΟΦΟΡΙΚΗΣ	324,166	6.35	2,058,454.10	4.16	1,348,530.56
ΔΗΜ.ΕΠΙΧ.ΗΛΕΚΤΡΙΣΜΟΥ	22,080	12.70	280,416.00	12.05	266,064.00
ΔΗΜ.ΟΡΓ.ΛΑΜΠΡΑΚΗ	605,740	14.73	8,925,398.02	4.70	2,846,978.00
ΔΡΟΜΕΑΣ-ΠΑΠΑΠΑΝΑΓΙΩΤΟΥ ΑΒΕΕΑ	30,000	11.45	343,360.23	7.78	233,400.00
ΕΘΝΙΚΗ ΑΣΦΑΛΙΣΤΙΚΗ	270,900	16.94	4,589,046.00	10.20	2,763,180.00
ΕΛΛΙΣ	167,450	21.91	3,668,829.50	18.67	3,126,291.50
ΕΛΒΑΛ	1,231,000	5.89	7,247,185.11	3.80	4,677,800.00
ΕΛΕΥΘΕΡΗ ΤΗΛΕΟΡΑΣΗ (ALTER CHANNEL)	50,100	15.81	792,081.00	4.67	233,967.00
ΕΛΛΗΝΙΚΑ ΚΑΛΩΔΙΑ	373,800	4.91	1,835,358.00	3.72	1,390,536.00
ΕΛΜΕΚ SPORT	100,000	2.56	256,000.00	1.77	177,000.00
ΕΛΛΗΝΙΚΑ ΠΕΤΡΕΛΑΙΑ	50,520	9.82	496,093.24	7.07	357,176.40
ΕΛΛΗΝΙΚΗ ΤΕΧΝΟΔΟΜΙΚΗ	418,000	6.38	2,666,840.00	6.29	2,629,220.00
ΕΠΙΧΕΙΡΗΣΕΙΣ ΑΤΤΙΚΗΣ	92,200	7.95	732,990.00	5.03	463,766.00
ΕΡΜΗΣ ΕΠΙΧΕΙΡΗΣΕΙΣ ΑΚΙΝΗΤΩΝ	244,800	11.50	2,815,200.00	5.30	1,297,440.00
ΕΥΔΑΠ	100,500	8.62	866,310.00	6.80	683,400.00
EUROMEDICA	62,500	7.54	471,250.00	5.43	339,375.00
EVEREST	1,149,400	4.46	5,123,735.11	2.96	3,402,224.00
GOODYS	17,510	19.03	333,215.30	15.51	271,580.10
ΗΡΑΚΛΗΣ	178,057	11.86	2,111,420.00	12.66	2,254,201.62
ΗΥΑΤΤ REGENCY	354,000	12.00	4,248,000.00	5.11	1,808,940.00
ΘΕΜΕΛΙΟΔΟΜΗ	35,000	7.28	254,800.00	4.76	166,600.00
ΙΑΤΡΙΚΟ ΚΕΝΤΡΟ ΑΘΗΝΩΝ	525,570	8.98	4,719,618.60	3.96	2,081,257.20
ΙΑΤΡΙΚΟ ΚΕΝΤΡΟ ΠΑΛ.ΦΑΛΗΡΟΥ	80,000	5.20	416,000.00	2.72	217,600.00
ΙΝΤΕΑΛ (Κ)	215,000	5.77	1,240,550.00	2.61	561,150.00
ΙΝΤΡΑΚΟΜ	455,000	25.90	11,782,609.00	13.93	6,338,150.00
ΙΝΤΡΑΛΟΤ	524,500	19.96	10,467,311.00	16.41	8,607,045.00
ΙΝΤΡΑΣΟΦΤ (Κ)	857,000	13.57	11,628,235.31	6.36	5,450,520.00
INFORM LYKOS	93,370	23.12	2,159,170.90	9.88	922,495.60
INFO-QUEST (Κ)	80,000	6.74	539,200.00	3.69	295,200.00
ΚΑΜΠΑΣ ΣΥΜΜΕΤΟΧΩΝ	186,750	5.93	1,107,427.50	3.59	670,432.50
Κ.ΚΑΡΔΑΣΙΛΑΡΗΣ & ΥΙΟΙ	155,000	8.61	1,334,550.00	4.94	765,700.00
ΚΕΚΡΟΨ	26,703	78.30	2,090,844.90	48.57	1,296,964.71
ΚLEEMAN HELLAS	31,000	11.66	361,460.00	6.13	190,030.00
ΚΛΩΝΑΤΕΞ (Κ)	20,000	4.68	93,600.00	3.95	79,000.00
ΛΑΜΨΑ	153,100	7.21	1,103,851.00	3.99	610,869.00
LAMDA DEVELOPMENT	387,000	31.19	12,070,530.00	10.36	4,009,320.00
LOGIC DATA INFORMATION SYSTEMS	90,000	4.04	363,600.00	2.76	248,400.00
ΜΑΙΛΛΗΣ	320,000	12.87	4,118,400.00	5.35	1,712,000.00
METROLIFE	512,050	3.73	1,909,946.50	2.77	1,418,378.50
MICROLAND	718,750	3.68	2,645,000.00	2.30	1,653,125.00
ΜΙΝΩΙΚΕΣ ΓΡΑΜΜΕΣ	426,646	5.66	2,414,816.36	2.71	1,156,210.66
ΜΠΑΛΑΦΑΣ ΚΑΤΑΣΚΕΥΑΣΤΙΚΗ ΣΥΜΜΕΤΟΧΩΝ	175,000	3.35	585,473.22	3.41	596,750.00
ΜΥΛΟΙ ΛΟΥΛΗ	6,860	4.47	30,664.19	4.09	28,057.40
ΝΗΡΕΥΣ ΙΧΘ/ΓΕΙΕΣ ΧΙΟΥ	954,280	4.30	4,103,404.00	3.42	3,263,637.60
ΝΙΚΑΣ	90,000	5.80	522,000.00	3.67	330,300.00
ΝΟΤΟΣ ΣΥΜΜΕΤΟΧΕΣ	1,907,732	2.75	5,254,181.46	2.03	3,872,695.96
ΟΡΓΑΝΙΣΜΟΣ ΤΗΛ.ΕΛΛΑΔΟΣ	106,000	17.01	1,803,060.00	18.36	1,946,160.00
ΠΑΝΑΦΟΝ	1,070,000	12.04	12,882,800.00	5.81	6,216,700.00
ΠΕΤΡΟΛΑ ΕΛΛΑΣ	314,170	6.16	1,935,287.20	5.05	1,586,558.50
ΠΟΥΛΙΑΔΗΣ & ΣΥΝΕΡΓΑΤΕΣ	60,000	7.64	458,400.00	4.31	258,600.00
ΡΑΔΙΟ ΑΘΗΝΑΙ	111,000	7.14	792,540.00	4.46	495,060.00
ΡΑΔΙΟ ΚΟΡΑΣΙΔΗ	30,500	20.32	619,760.00	4.79	146,095.00
ΡΟΚΑΣ (Κ)- ΑΡΚΑΔΙΑ ΜΕΤΑΛ.	151,550	10.75	1,629,162.50	7.95	1,204,822.50
ΣΑΝΥΟ ΕΛΛΑΣ ΣΥΜΜΕΤΟΧΙΚΗ	201,000	3.43	689,430.00	1.85	371,850.00
SEXFORM	219,500	1.97	431,317.50	7.26	1,593,570.00
ΣΙΔΕΝΟΡ	975,000	5.10	4,971,655.05	4.61	4,494,750.00
ΤΗΛΕΤΥΠΟΣ	226,770	10.14	2,299,447.80	4.59	1,040,874.30
ΤΙΤΑΝ (Κ)	153,910	46.44	7,148,255.00	39.31	6,050,202.10

ΠΑΡΑΡΤΗΜΑ IV

ΤΣΙΠΙΤΑ	55,000	8.11	446,050.00	8.59	472,450.00
FLEXORACK	15,000	12.72	190,800.00	8.67	130,050.00
FOLLI-FOLLIE	590,000	17.04	10,056,456.75	19.66	11,599,400.00
ΧΑΛΚΟΡ	300,000	5.44	1,632,000.00	4.44	1,332,000.00
UNISYSTEMS	319,000	11.45	3,652,045.79	4.40	1,403,600.00
VETERIN	100,000	5.52	552,000.00	5.96	596,000.00
ΑΛΦΗ ΤΡΑΠΕΖΑ	1,091,223	39.19	42,767,636.80	20.52	22,391,895.96
ΓΕΝΙΚΗ ΤΡΑΠΕΖΑ	23,000	17.64	405,720.00	10.67	245,410.00
ΕΘΝΙΚΗ ΤΡΑΠΕΖΑ	535,000	31.68	16,947,005.26	27.05	14,471,750.00
ΕΜΠΟΡΙΚΗ ΤΡΑΠΕΖΑ	20,000	52.20	1,043,973.20	38.05	761,000.00
ΕΤΒΑ	55,500	9.04	501,720.00	4.51	250,305.00
ΕΤΕΒΑ (Κ)	133,700	21.81	2,915,997.00	9.73	1,300,901.00
ΤΡΑΠΕΖΑ ΠΕΙΡΑΙΩΣ	178,225	17.26	3,076,163.50	9.79	1,744,822.75
TELESIS ΤΡΑΠΕΖΑ ΕΠΕΝΔΥΣΕΩΝ	521,400	9.98	5,201,532.00	6.84	3,566,376.00
EFG.EUROBANK ERGASIAS	1,790,000	17.23	30,850,585.13	15.61	27,941,900.00
ΣΥΝΟΛΟ ΕΙΣΗΓΜΕΝΩΝ ΜΕΤΟΧΩΝ			336,886,055.75		220,193,246.53

2.ΜΕΤΟΧΕΣ ΜΗ ΕΙΣΗΓΜΕΝΕΣ ΣΤΟ ΧΡΗΜΑΤΙΣΤΗΡΙΟ

ERGOLASING	245,000	7.70	1,887,380.78	7.70	1,887,380.78
CLUB CAZINO HOTEL LOUΤRAKI	1,422,000	7.94	11,292,336.03	7.94	11,292,336.03
HELLAS FLYING DOLPHINS	399,000	5.14	2,049,156.27	5.14	2,049,156.27
TRADELINK	109,800	8.52	934,996.22	8.52	934,996.22
ΚΕΝΤΡΙΚΟ ΑΠΟΘΕΤΗΡΙΟ ΑΞΙΩΝ Α.Ε	300,000	35.22	10,564,930.30	21.29	6,387,000.00
ΕΤΑΙΡΕΙΑ ΕΚΚΑΘΑΡΙΣΗΣ ΣΥΝΑΛΛΑΓΩΝ ΕΠΙ ΠΑΡΑΓΩΓΩΝ Α.Ε	35,000	2.93	102,714.60	7.81	273,350.00
ΜΥΛΟΙ ΚΕΠΕΝΟΥ	2,170	3.30	7,161.00	3.30	7,161.00
ΛΑΝΤΕΚ	382,200	26.44	10,107,123.37	26.44	10,107,123.37
ΣΥΜΒΟΥΛΟΙ ΕΠΕΝΔΥΣΕΩΝ ΕΡΓΑΣΙΑΣ	98,940	36.70	3,631,098.00	36.70	3,631,098.00
ΧΡΗΜΑΤΙΣΤΗΡΙΟ ΠΑΡΑΓΩΓΩΝ ΑΘΗΝΩΝ Α.Ε	20,000	2.93	58,694.06	22.40	448,000.00
ΣΥΝΟΛΟ ΜΕΤΟΧΩΝ ΜΗ ΕΙΣΗΓΜΕΝΩΝ ΣΤΟ ΧΡΗΜΑΤΙΣΤΗΡΙΟ			40,635,590.63		37,017,601.67

ΣΥΝΟΛΟ ΕΠΕΝΔΥΣΕΩΝ ΣΕ ΧΡΕΩΓΡΑΦΑ ΕΣΩΤΕΡΙΚΟΥ

377,521,646.38

257,210,848.20

II.ΕΠΕΝΔΥΣΕΙΣ ΣΕ ΧΡΕΩΓΡΑΦΑ ΕΞΩΤΕΡΙΚΟΥ**ΕΠΕΝΔΥΣΕΙΣ ΣΕ ΜΕΤΟΧΕΣ & ΟΜΟΛΟΓΙΕΣ**

1.ΔΙΑΠΡΑΓΜΑΤΕΥΣΙΜΕΣ ΣΤΟ ΧΡΗΜΑΤΙΣΤΗΡΙΟ Ν.ΥΟΡΚΗΣ	ΤΕΜΑΧΙΑ	ΜΕΣΟ	ΣΥΝΟΛΙΚΗ	ΤΡΕΧΟΥΣΑ	ΤΡΕΧΟΥΣΑ
		ΚΟΣΤΟΣ		ΑΞΙΑ	ΑΞΙΑ
		ΤΕΜ.ΣΕ \$USA	ΑΞΙΑ ΣΕ EURO	ΣΕ \$ USA	ΣΕ EURO
ACTIVCARD	900	76.500	73,992.48	9.750	9,956.88
ACTIVCARD REG.	1,500	48.500	78,183.77	8.055	13,709.86
ADVANCED MICRO DEVICES	5,000	16.174	90,171.66	16.502	93,623.06
ΑΕΤΝΑ	3,200	30.194	106,995.37	31.911	115,868.83
AMGEN	1,500	61.067	103,789.75	61.507	104,686.83
AMERICAN HOME PRODUCTS	1,500	61.307	107,168.16	60.015	102,147.40
AMERICAN INTERNATIONAL	1,000	79.750	88,453.86	80.618	91,476.23
AMERICREDIT	1,500	31.380	53,409.74	28.004	47,663.68
AUTOMATIC DATA PROCESSING	7,300	58.634	460,820.39	58.711	486,316.01
AVNET	4,000	23.572	105,752.80	25.070	113,786.45
AVON	2,000	47.864	106,801.83	48.084	109,120.62
BANK OF AMERICA	1,500	62.100	104,158.68	62.515	106,402.47
BOEING	3,000	36.043	120,515.12	37.420	127,380.01
BRISTOL MYERS SQUIBB	2,000	53.690	120,502.75	52.215	118,495.40
BROWN TOM	2,000	24.327	54,600.38	25.427	57,703.39
BURLINGTON RESOURCES	2,500	43.848	118,347.83	36.460	103,426.76
CAPSTONE TRIBUNE	6,000	12.371	82,675.23	4.306	29,315.78
CARDINAL HEALTH	1,500	71.700	119,378.49	65.026	110,676.27
CATERPILLAR	2,000	49.639	113,028.92	50.894	115,497.56
CELESTICA	1,500	40.250	68,662.57	43.610	74,225.58
CENDANT	3,000	18.890	62,854.92	18.856	64,187.00
CISCO SYSTEMS	2,600	32.950	93,639.56	19.575	57,749.91
CREO PRODUCTS	5,000	26.700	144,585.62	12.916	73,278.11
CVS	8,300	41.447	387,242.33	28.225	265,820.38
DELL COMPUTERS	5,000	43.356	232,972.25	28.356	160,875.98
ELI LILLY	1,350	77.806	114,824.23	80.915	123,947.86
ESTEE LAUDER	1,900	36.355	76,782.81	32.395	69,840.58
FIRST DATA	2,300	71.639	187,430.25	76.805	200,444.23
FOREST LABS	1,000	80.720	91,591.97	76.893	87,249.52
FREDDIE MAC	1,400	62.070	93,852.47	65.002	103,259.73
GANNETT	1,500	63.991	109,168.69	67.895	115,559.40
GATEWAY	1,000	65.450	70,338.53	8.614	9,774.20
GENERAL ELECTRIC	4,000	52.714	226,605.67	38.826	176,221.49
GILLETTE	1,500	42.563	68,612.31	33.402	56,851.24
HOME DEPOT.	6,500	55.166	389,851.52	49.720	366,708.27
HEALTH MANAGEMENT	2,500	20.126	54,818.27	18.441	52,311.93
INTEL	2,700	70.667	205,051.05	32.943	100,926.02
LIBERTY MEDIA	5,500	21.216	125,751.06	13.461	84,007.15
MACK CALI RTLY	3,000	30.420	100,248.36	30.158	102,659.71
MAXIMUS	2,000	39.988	89,992.12	41.749	94,744.13
McDONALDS	3,100	40.655	135,444.65	26.461	93,077.39
MEDTRONIC	1,200	44.300	59,743.76	49.056	66,795.87
MERCK & CO	1,000	72.780	85,825.47	61.511	69,795.76
MICROSOFT	4,750	89.037	470,555.52	67.518	363,906.16
MGIC INVESTMENTS	1,500	66.693	113,404.09	58.197	99,053.10
NABORS INDUSTRIES	3,000	32.692	110,493.98	33.044	112,483.83

ΠΑΡΑΡΤΗΜΑ IV

NASDAQ	8,200	56.768	509,405.79	40.513	376,950.64
NEXTEL	5,000	12.100	67,916.48	11.074	62,827.64
NOKIA	9,150	37.094	371,149.48	24.532	254,700.78
NORTHERN TRUST	1,900	73.359	151,446.00	59.552	128,388.52
OMNICOM	1,900	85.290	183,648.01	87.409	188,445.59
OPENWAVE	1,000	84.381	90,683.77	10.109	11,470.55
PFIZER	2,900	45.244	141,006.71	41.221	135,641.55
PLANTRONICS	2,725	32.068	95,485.08	24.976	77,226.37
SANMINA	3,000	24.150	81,331.05	21.947	74,708.95
SAFEWAY	1,500	51.123	82,411.89	42.315	72,021.45
SK TELECOM	435	27.256	12,741.99	21.910	10,814.54
STATE STREET	2,600	53.360	153,911.43	52.277	154,226.94
STARBUCKS	3,800	18.071	77,986.00	19.126	82,467.72
TARGET	2,500	37.763	105,566.36	37.951	107,656.30
TYCO ENERGY	1,500	54.828	88,675.48	57.616	98,064.22
UNITED RENTALS	5,000	21.977	121,647.57	23.210	131,680.47
XILINX	1,500	89.750	144,680.28	39.700	67,570.63
WALGREEN	3,700	39.906	158,679.73	32.814	137,764.44
WALT DISNEY	4,800	32.385	179,542.23	21.148	115,182.57
WASTE MANAGEMENT	3,000	28.045	92,795.38	30.588	104,123.45
WESTERN MULTIPLEX	2,000	13.707	29,462.44	4.760	10,802.22
WORLD.COM	7,000	14.590	115,819.91	14.860	118,030.18
VIACOM	3,500	59.672	227,372.10	43.410	172,398.73
ΣΥΝΟΛΟ ΜΕΤΟΧΩΝ ΣΤΟ ΧΡΗΜΑΤΙΣΤΗΡΙΟ ΤΗΣ ΝΕΑΣ ΥΟΡΚΗΣ			9,462,456.40		7,996,172.47

2.ΔΙΑΠΡΑΓΜΑΤΕΥΣΙΜΕΣ ΣΤΟ ΧΡΗΜΑΤΙΣΤΗΡΙΟ ΤΟΥ ΛΟΝΔΙΝΟΥ		ΣΕ GBP		ΣΕ GBP	
ABBEY NATIONAL	10,000	9.715	159,654.89	9.651	158,603.12
ATLANTIC TELECOM	70,000	1.830	205,931.08	0.050	5,751.85
AXIS SHIELD	7,500	11.383	136,796.98	3.559	43,866.06
BIOCOMPATIBLES	25,000	4.370	175,052.07	1.032	42,399.34
BRITISH AEROSPACE 7.45%	609	0.713	695.27	0.470	470.39
BRITISH SKY BR.	6,000	17.251	165,852.59	7.892	77,817.58
EMI GROUP	10,000	5.110	80,409.12	3.476	57,124.08
GLAXOSMITHKLINE	1,365	18.901	41,339.53	17.383	38,993.91
KEWILL SYSTEMS	15,000	8.670	205,084.52	0.536	13,212.82
MARCONI	8,000	5.406	68,258.03	0.409	5,377.16
MISYS	6,000	10.320	99,214.87	3.324	32,775.68
PENINSULAR & ORIENT.	12,500	3.150	63,090.85	2.337	48,007.40
PSION	10,000	10.120	162,153.50	0.935	15,365.65
SHIRE PHARMACEUTICAL	3,750	11.870	71,322.70	8.558	52,740.35
SKYEPHARMA	35,000	0.860	48,229.45	0.565	32,497.95
TESCO	30,000	2.600	122,257.04	2.388	117,732.13
TOPNOTCH HEALTH	45,000	1.221	79,527.51	0.472	34,905.51
TRAFFICMASTER	10,000	10.400	166,639.96	0.548	9,005.75
VIANET	27,000	1.300	56,240.99	0.089	3,949.06
VODAFONE AIRTOUCH	110,000	2.449	431,411.61	1.809	327,017.26
ΣΥΝΟΛΟ ΜΕΤΟΧΩΝ ΣΤΟ ΧΡΗΜΑΤΙΣΤΗΡΙΟ ΤΟΥ ΛΟΝΔΙΝΟΥ			2,539,162.56		1,117,613.05

3.ΔΙΑΠΡΑΓΜΑΤΕΥΣΙΜΕΣ ΣΤΟ ΧΡΗΜ/ΡΙΟ ΤΗΣ ΦΡΑΝΚΦΟΥΡΤΗΣ		ΣΕ EURO		ΣΕ EURO	
ADLINK INTERNET	166	17.000	2,822.00	1.810	300.46
INFOGRAMS ENT.	9,000	33.107	297,961.80	14.529	130,761.00
PSI	2,625	38.571	101,250.00	8.610	22,601.25
ΣΥΝΟΛΟ ΜΕΤΟΧΩΝ ΣΤΟ ΧΡΗΜΑΤΙΣΤΗΡΙΟ ΤΗΣ ΦΡΑΝΚΦΟΥΡΤΗΣ			402,033.80		153,662.71

4.ΔΙΑΠΡΑΓΜΑΤΕΥΣΙΜΕΣ ΣΤΟ ΧΡΗΜΑΤΙΣΤΗΡΙΟ ΤΗΣ ΜΑΔΡΙΤΗΣ		ΣΕ EURO		ΣΕ EURO	
TELEFONICA	1,040	28.750	29,900.00	15.360	15,974.40
ΣΥΝΟΛΟ ΜΕΤΟΧΩΝ ΣΤΟ ΧΡΗΜΑΤΙΣΤΗΡΙΟ ΤΗΣ ΜΑΔΡΙΤΗΣ			29,900.00		15,974.40

5.ΔΙΑΠΡΑΓΜΑΤΕΥΣΙΜΕΣ ΣΤΟ ΧΡΗΜΑΤΙΣΤΗΡΙΟ ΤΗΣ ΖΥΡΙΧΗΣ		ΣΕ SFR		ΣΕ SFR	
GRETAG	900	145.222	85,711.73	8.555	5,192.19
GRETAG IMAGING RIGHTS	900	0.000	0.00	0.070	42.48
ORIDON SYSTEMS	2,000	53.350	69,603.90	10.078	13,592.29
ΣΥΝΟΛΟ ΜΕΤΟΧΩΝ ΣΤΟ ΧΡΗΜΑΤΙΣΤΗΡΙΟ ΤΗΣ ΖΥΡΙΧΗΣ			155,315.63		18,826.96

6.ΔΙΑΠΡΑΓΜΑΤΕΥΣΙΜΕΣ ΣΤΟ ΧΡΗΜΑΤΙΣΤΗΡΙΟ ΤΟΥ ΚΑΙΡΟΥ		ΣΕ USD		ΣΕ USD	
AL-AHRAM BEVERAGES	2,100	23.100	52,133.26	6.689	15,938.84
COMMERCIAL INTL.	3,200	15.700	53,992.48	5.464	19,839.78
MISR. INTL	5,250	9.360	52,810.32	1.956	11,652.10
SUEZ CEMENT	2,750	17.955	53,062.87	6.865	21,421.48
ΣΥΝΟΛΟ ΜΕΤΟΧΩΝ ΣΤΟ ΧΡΗΜΑΤΙΣΤΗΡΙΟ ΤΟΥ ΚΑΙΡΟΥ			211,998.93		68,852.20

7.ΜΕΡΙΔΙΑ ΑΜΟΙΒΑΙΩΝ ΚΕΦΑΛΑΙΩΝ		ΣΕ USD		ΣΕ USD	
BARING EMERGING	63,000	2.548	172,479.85	2.150	153,693.41
FLANDERS LANG.	4,800	17.625	90,918.85	1.815	9,885.40
THE INDIA MEDIA	30,000	5.250	169,263.84	1.500	51,060.93
KOREA FUND	6,000	14.574	93,974.85	12.700	86,463.18
ΣΥΝΟΛΟ ΜΕΡΙΔΙΩΝ ΑΜΟΙΒΑΙΩΝ ΚΕΦΑΛΑΙΩΝ			526,637.39		301,102.92

8.ΔΙΑΠΡΑΓΜΑΤΕΥΣΙΜΕΣ ΣΤΟ ΧΡΗΜΑΤΙΣΤΗΡΙΟ ΤΟΥ ΜΙΛΑΝΟΥ		ΣΕ EURO		ΣΕ EURO	
T.I.M. SPA	15,000	12.420	186,300.00	6.300	94,500.00
ΣΥΝΟΛΟ ΜΕΤΟΧΩΝ ΣΤΟ ΧΡΗΜΑΤΙΣΤΗΡΙΟ ΤΟΥ ΜΙΛΑΝΟΥ			186,300.00		94,500.00

9.ΔΙΑΠΡΑΓΜΑΤΕΥΣΙΜΕΣ ΣΤΟ ΧΡΗΜΑΤΙΣΤΗΡΙΟ ΤΟΥ ΕΛΣΙΝΚΙ		ΣΕ EURO		ΣΕ EURO	
NOKIA	1,000	48.700	48,700.00	27.690	27,690.00

ΣΥΝΟΛΟ ΜΕΤΟΧΩΝ ΣΤΟ ΧΡΗΜΑΤΙΣΤΗΡΙΟ ΤΟΥ ΕΛΣΙΝΚΙ		48,700.00		27,690.00	
10.ΔΙΑΠΡΑΓΜΑΤΕΥΣΙΜΕΣ ΣΤΟ ΧΡΗΜΑΤΙΣΤΗΡΙΟ ΤΟΥ ΑΜΣΤΕΡΝΤΑΜ					
		ΣΕ EURO		ΣΕ EURO	
KPN	8,227	25.840	212,588.20	4.999	41,126.77
ΣΥΝΟΛΟ ΜΕΤΟΧΩΝ ΣΤΟ ΧΡΗΜΑΤΙΣΤΗΡΙΟ ΤΟΥ ΑΜΣΤΕΡΝΤΑΜ			212,588.20		41,126.77
11.ΔΙΑΠΡΑΓΜΑΤΕΥΣΙΜΕΣ ΣΤΟ ΧΡΗΜΑΤΙΣΤΗΡΙΟ ΤΩΝ ΠΑΡΙΣΙΩΝ					
		ΣΕ EURO		ΣΕ EURO	
CANAL PLUS	2,000	4.896	9,792.59	3.550	7,100.00
EADS	500	23.500	11,750.00	13.639	6,819.50
EQUANT	5,000	77.450	387,250.00	14.200	71,000.00
FRANCE TELECOM	5,000	0.000	0.00	11.600	58,000.00
SPIR COM	2,000	101.227	202,453.85	73.039	146,078.00
SWAN	9,000	21.274	191,462.10	1.390	12,510.00
TELEVISION FRANCAISE (TF1)	3,500	56.003	196,010.00	28.188	98,658.00
UTD INTERNET	5,000	37.714	188,571.42	4.460	22,300.00
VALEO	2,000	58.550	117,100.00	41.894	83,788.00
VIVENDI UNIVERSAL	5,000	121.777	608,887.41	58.710	293,550.00
ΣΥΝΟΛΟ ΜΕΤΟΧΩΝ ΣΤΟ ΧΡΗΜΑΤΙΣΤΗΡΙΟ ΤΩΝ ΠΑΡΙΣΙΩΝ			1,913,277.37		799,803.50
ΣΥΝΟΛΟ ΕΠΕΝΔΥΣΕΩΝ ΣΕ ΧΡΕΩΓΡΑΦΑ ΕΞΩΤΕΡΙΚΟΥ		15,688,370.28		10,635,324.98	
ΣΥΝΟΛΙΚΗ ΑΞΙΑ ΕΠΕΝΔΥΣΕΩΝ (ΕΣΩΤΕΡΙΚΟΥ-ΕΞΩΤΕΡΙΚΟΥ)		393,210,016.66		267,846,173.18	

ΕΠΕΝΔΥΣΕΙΣ ΕΡΓΑΣΙΑΣ Α.Ε.**ΠΙΝΑΚΑΣ ΕΠΕΝΔΥΣΕΩΝ ΤΗΣ 07/11/2002**

ΣΥΜΦΩΝΑ ΜΕ ΤΟΝ Ν. 1969/1991 ΑΡΘΡΟ 12 ΠΑΡΑΓΡΑΦΟΣ 1

ΑΔΕΙΑ ΝΟΜΙΣΜΑΤΙΚΗΣ ΕΠΙΤΡΟΠΗΣ 154/26/10.3.1977

ΑΡΙΘΜΟΣ ΜΗΤΡΩΟΥ ΕΤΑΙΡΕΙΑΣ 6103/06/Β/86/56

I. ΕΠΕΝΔΥΣΕΙΣ ΣΕ ΧΡΕΩΓΡΑΦΑ ΕΣΩΤΕΡΙΚΟΥ					
ΧΡΕΩΓΡΑΦΑ ΔΙΑΠΡΑΓΜΑΤΕΥΣΙΜΑ ΣΤΟ Χ.Α.Α.					
		ΜΕΣΟ ΚΟΣΤΟΣ	ΣΥΝΟΛΙΚΟ ΚΟΣΤΟΣ	ΤΡΕΧΟΥΣΑ ΤΙΜΗ	ΑΞΙΑ (αγοραία)
1.ΜΕΤΟΧΕΣ	ΤΕΜΑΧΙΑ	ΚΤΗΣΕΩΣ	ΚΤΗΣΕΩΣ ΣΕ ΕΥΡΟ	ΤΕΜΑΧΙΟΥ	ΣΥΝΟΛΟΥ ΣΕ ΕΥΡΟ
ΑΒΑΞ-J&P	284,100	12.51	3,554,091.00	12.60	3,579,660.00
ΑΓΡΟΤΙΚΗ ΑΣΦΑΛΙΣΤΙΚΗ	22,680	19.53	442,827.00	5.52	125,193.60
ΑΓΡΟΤΙΚΟΣ ΟΙΚΟΣ ΣΠΥΡΟΥ	10,000	3.23	32,300.00	1.66	16,600.00
ΑΕΓΕΚ (Κ)	1,000	3.20	3,200.00	2.28	2,280.00
ΑΘΗΝΑ	7,000	4.13	28,900.00	2.79	19,530.00
ΑΚΤΩΡ	86,400	6.90	595,843.00	5.66	489,024.00
ΑΛΤΕΚ ΑΒΕΕ ΣΥΣΤΗΜΑΤΩΝ ΠΛΗΡΟΦΟΡΙΚΗΣ	3,239,249	2.79	9,037,504.71	1.17	3,789,921.33
ΑΛΟΥΜΥΛ ΜΥΛΩΝΑΣ	13,820	6.64	91,764.80	3.46	47,817.20
ΑΛΦΑ ΑΛΦΑ HOLDINGS	125,000	2.93	366,250.00	0.69	86,250.00
ΑΛΦΑ ΑΣΤΙΚΑ ΑΚΙΝΗΤΑ	26,300	7.83	205,929.00	4.72	124,136.00
ΑΤΤΙ-ΚΑΤ	38,753	2.60	100,800.00	0.83	32,164.99
ΑΤΤΙΚΕΣ ΕΚΔΟΣΕΙΣ	20,000	7.50	150,000.00	2.76	55,200.00
ΑΥΤΟΗΕΛΛΑΣ	217,000	6.74	1,462,580.00	4.70	1,019,900.00
ΒΙΟΤΕΡ	12,000	2.19	26,320.00	1.71	20,520.00
ΒΙΟΧΑΛΚΟ (Κ)	751,060	9.64	7,240,218.40	4.36	3,274,621.60
ΒΥΤΕ COMPUTER	146,950	4.75	698,012.50	3.50	514,325.00
ΒΩΒΟΣ ΔΙΕΘΝΗΣ ΤΕΧΝΙΚΗ	55,000	17.92	985,600.00	18.54	1,019,700.00
Γ.Ε.Κ	233,470	8.64	2,017,180.80	3.74	873,177.80
ΓΕΡΜΑΝΟΣ	32,000	10.34	330,880.00	10.34	330,880.00
ΓΙΑΝΝΗΣ ΓΙΑΝΝΟΥΣΗΣ	10,000	15.97	159,740.00	6.86	68,600.00
ΓΡΗΓΟΡΗΣ ΜΙΚΡΟΓΕΥΜΑΤΑ	22,500	9.40	211,500.00	4.68	105,300.00
COCA-COLA Ε.Ε.Ε	147,630	15.93	2,351,745.90	14.18	2,093,393.40
COSMOTE	45,000	11.29	507,932.20	9.16	412,200.00
ΔΕΛΤΑ SINGULAR Α.Ε ΠΛΗΡΟΦΟΡΙΚΗΣ	324,166	4.16	1,348,530.56	3.08	998,431.28
ΔΗΜ.ΟΡΓ.ΛΑΜΠΡΑΚΗ	605,740	4.70	2,846,978.00	1.85	1,120,619.00
ΔΟΜΙΚΗ ΚΡΗΤΗΣ	18,500	4.67	86,340.00	3.40	62,900.00
ΔΡΟΜΕΑΣ ΑΒΕΕΑ	60,000	3.89	233,400.00	1.18	70,800.00
ΕΘΝΙΚΗ ΑΣΦΑΛΙΣΤΙΚΗ	270,900	10.20	2,763,180.00	5.04	1,365,336.00
ΕΛΛΙΣ	167,450	18.67	3,126,291.50	15.84	2,652,408.00
ΕΛΒΑΛ	1,231,000	3.80	4,677,800.00	1.82	2,240,420.00
ΕΛΕΥΘΕΡΗ ΤΗΛΕΟΡΑΣΗ (ALTER CHANNEL)	49,030	4.67	228,970.10	2.39	117,181.70
ΕΛΛΗΝΙΚΑ ΚΑΛΩΔΙΑ	373,800	3.72	1,390,536.00	1.82	680,316.00
ΕΛΛΗΝΙΚΑ ΠΕΤΡΕΛΑΙΑ	70,520	6.76	476,654.20	6.00	423,120.00
ΕΛΛΗΝΙΚΗ ΤΕΧΝΟΔΟΜΙΚΗ	372,005	6.28	2,338,049.80	6.30	2,343,631.50
ΕΛΛΗΝΙΚΑ ΧΡΗΜΑΤΙΣΤΗΡΙΑ ΑΕ ΣΥΜΜΕΤΟΧΩΝ	303,460	8.69	2,637,519.40	2.84	861,826.40
ΕΛΜΕΚ SPORT	100,000	1.77	177,000.00	1.42	142,000.00
ΕΠΙΧΕΙΡΗΣΕΙΣ ΑΤΤΙΚΗΣ	92,200	5.03	463,766.00	2.64	243,408.00
ΕΡΜΗΣ ΕΠΙΧΕΙΡΗΣΕΙΣ ΑΚΙΝΗΤΩΝ	244,800	5.30	1,297,440.00	2.15	526,320.00
ΕΥΔΠΣ	15,000	6.55	98,305.60	5.70	85,500.00
ΕΥΔΑΠ	100,500	6.80	683,400.00	3.94	395,970.00
EUROMEDICA	62,500	5.43	339,375.00	2.35	146,875.00
EVEREST	1,130,000	2.96	3,344,800.00	2.89	3,265,700.00
ΖΗΝΩΝ	7,440	5.90	43,896.00	3.56	26,486.40
GOODYS	17,510	15.51	271,580.10	15.00	262,650.00
ΗΡΑΚΛΗΣ	178,057	12.66	2,254,201.62	8.08	1,438,700.56
ΗΥΑΤΤ REGENCY	297,760	5.11	1,521,553.60	6.34	1,887,798.40
ΘΕΜΕΛΙΟΔΟΜΗ	30,000	4.76	142,800.00	3.66	109,800.00
ΙΑΤΡΙΚΟ ΚΕΝΤΡΟ ΑΘΗΝΩΝ	610,826	3.76	2,298,857.20	2.38	1,453,765.88
ΙΝΤΕΑΛ (Κ)	204,310	2.61	533,249.10	1.07	218,611.70
ΙΝΤΡΑΚΟΜ	862,718	13.66	11,788,670.00	5.76	4,969,255.68
ΙΝΤΡΑΚΟΜ ΚΑΤΑΣΚΕΥΕΣ	30,000	4.65	139,548.40	2.02	60,600.00
ΙΝΤΡΑΛΟΤ	500,000	16.41	8,205,000.00	16.00	8,000,000.00
INFORM LYKOS	93,370	9.88	922,495.60	6.96	649,855.20
INFO-QUEST (Κ)	80,000	3.69	295,200.00	1.80	144,000.00
JUMBO	10,000	3.58	35,800.00	3.12	31,200.00
ΚΑΜΠΑΣ ΣΥΜΜΕΤΟΧΩΝ	186,750	3.59	670,432.50	1.89	352,957.50
Κ.ΚΑΡΔΑΣΙΛΑΡΗΣ & ΥΙΟΙ	155,000	4.94	765,700.00	2.78	430,900.00
ΚΕΚΡΟΨ	26,703	48.57	1,296,964.71	20.00	534,060.00
ΚΛΕΕΜΑΝ HELLAS	20,460	6.13	125,419.80	3.96	81,021.60
ΚΛΩΣΤΗΡΙΑ ΝΑΟΥΣΗΣ	40,000	2.65	106,000.00	1.41	56,400.00
ΚΟΥΜΠΑΣ	30,000	3.52	105,605.40	1.41	42,300.00
ΚΡΕΚΑ	10,000	6.61	66,100.00	3.06	30,600.00
LAMDA DEVELOPMENT	1,161,000	6.12	7,105,320.00	4.48	5,201,280.00
ΛΑΝΤΕΚ ΕΠΙΚΟΙΝΩΝΙΕΣ	382,200	26.44	10,107,123.37	7.36	2,812,992.00
ΛΑΥΡΗΑΡΜ	6,000	2.18	13,080.00	1.41	8,460.00
LOGIC DATA INFORMATION SYSTEMS	90,000	2.76	248,400.00	1.30	117,000.00
ΜΑΙΛΛΗΣ	320,000	5.35	1,712,000.00	4.66	1,491,200.00
MICROLAND	718,750	2.30	1,653,125.00	0.92	661,250.00
ΜΙΝΩΙΚΕΣ ΓΡΑΜΜΕΣ	426,646	2.71	1,156,210.66	1.23	524,774.58
ΜΠΑΛΑΦΑΣ ΚΑΤΑΣΚΕΥΑΣΤΙΚΗ ΣΥΜΜΕΤΟΧΩΝ	29,950	3.40	101,889.50	2.87	85,956.50
ΜΠΕΝΡΟΥΜΠΗΣ (Κ)	16,138	6.93	111,893.60	5.98	96,505.24
ΜΠΟΥΤΑΡΗΣ (Κ)	20,000	2.33	46,600.00	1.68	33,600.00
ΜΥΛΟΙ ΚΕΠΕΝΟΥ	31,500	4.51	142,210.80	2.68	84,420.00
ΜΥΛΟΙ ΛΟΥΛΗ	6,860	4.09	28,057.40	2.68	18,384.80
ΝΗΡΕΥΣ ΙΧΘΥΕΙΕΣ ΧΙΟΥ	954,280	3.42	3,263,637.60	1.40	1,335,992.00
ΝΟΤΟΣ ΣΥΜΜΕΤΟΧΕΣ	1,907,733	2.03	3,872,695.96	1.78	3,395,764.74
ΟΡΓΑΝΙΣΜΟΣ ΤΗΛ.ΕΛΛΑΔΟΣ	292,500	17.26	5,047,319.60	11.38	3,328,650.00
ΠΑΝΑΦΟΝ - VODAFONE	1,070,000	5.82	6,224,488.40	4.84	5,178,800.00

	ΤΕΜΑΧΙΑ	ΜΕΣΟ ΚΟΣΤΟΣ ΚΤΗΣΕΩΣ	ΣΥΝΟΛΙΚΟ ΚΟΣΤΟΣ ΚΤΗΣΕΩΣ ΣΕ EURO	ΤΡΕΧΟΥΣΑ ΤΙΜΗ ΤΕΜΑΧΙΟΥ	ΑΞΙΑ (αγορά) ΣΥΝΟΛΟΥ ΣΕ EURO
1.ΜΕΤΟΧΕΣ					
ΠΕΤΡΟΛΑ ΕΛΛΑΣ	314,170	5.05	1,586,558.50	3.72	1,168,712.40
ΠΟΥΛΙΑΔΗΣ & ΣΥΝΕΡΓΑΤΕΣ	60,000	4.31	258,600.00	1.15	69,000.00
ΡΑΔΙΟ ΑΘΗΝΑΙ	111,000	4.46	495,060.00	1.44	159,840.00
ΡΑΔΙΟ ΚΟΡΑΣΙΔΗ	31,720	4.61	146,095.00	1.79	56,778.80
ΡΟΚΑΣ (Κ)- ΑΡΚΑΔΙΑ ΜΕΤΑΛ.	160,000	7.91	1,265,782.50	4.12	659,200.00
ΣΑΝΥΟ ΕΛΛΑΣ ΣΥΜΜΕΤΟΧΙΚΗ	221,100	1.68	371,850.00	0.78	172,458.00
ΣΙΔΕΝΟΡ	975,000	4.61	4,494,750.00	2.81	2,739,750.00
SPIDER	17,000	2.35	39,960.00	1.73	29,410.00
ΣΤΕΛΙΟΣ ΚΑΝΑΚΗΣ	5,500	3.10	17,050.00	2.21	12,155.00
ΤΗΛΕΤΥΠΟΣ	226,770	4.59	1,040,874.30	4.74	1,074,889.80
ΤΙΤΑΝ (Κ)	153,910	39.31	6,050,202.10	37.06	5,703,904.60
ΤΣΙΠΙΤΑ	55,000	8.59	472,450.00	4.98	273,900.00
ΦΟΙΝΙΞ	102,410	13.85	1,418,378.50	5.52	565,303.20
FLEXORACK	15,000	8.67	130,050.00	4.76	71,400.00
FOLLI-FOLLIE	591,000	19.66	11,618,900.00	15.16	8,959,560.00
ΧΑΛΚΟΡ	300,000	4.44	1,332,000.00	1.85	555,000.00
UNISYSTEMS	319,000	4.40	1,403,600.00	3.54	1,129,260.00
VETERIN	100,000	5.96	596,000.00	2.24	224,000.00
ALPHA ΤΡΑΠΕΖΑ	1,091,223	20.52	22,391,895.96	11.90	12,985,553.70
ΓΕΝΙΚΗ ΤΡΑΠΕΖΑ	23,000	10.67	245,410.00	4.50	103,500.00
ΕΘΝΙΚΗ ΤΡΑΠΕΖΑ	535,000	27.05	14,471,750.00	15.82	8,463,700.00
ΕΜΠΟΡΙΚΗ ΤΡΑΠΕΖΑ	20,000	38.05	761,000.00	14.74	294,800.00
ΕΤΒΑ	55,500	4.51	250,305.00	3.06	169,830.00
ΕΤΕΒΑ (Κ)	133,700	9.73	1,300,901.00	4.66	623,042.00
ΤΡΑΠΕΖΑ ΠΕΙΡΑΙΩΣ	178,225	9.79	1,744,822.75	6.28	1,119,253.00
EFG.EUROBANK ERGASIAS	2,027,000	15.54	31,508,276.00	11.28	22,864,560.00
ΣΥΝΟΛΟ ΕΙΣΗΓΜΕΝΩΝ ΜΕΤΟΧΩΝ			236,995,103.00		151,247,911.08
2.ΜΕΤΟΧΕΣ ΜΗ ΕΙΣΗΓΜΕΝΕΣ ΣΤΟ ΧΡΗΜΑΤΙΣΤΗΡΙΟ					
EFG EUROBANK ERGASIAS LEASING	29,610	63.75	1,887,662.73	63.75	1,887,662.73
CLUB CAZINO HOTEL LOUTRAKI	1,422,000	7.94	11,292,336.03	7.94	11,292,336.03
HELLAS FLYING DOLPHINS	399,000	5.14	2,049,156.27	5.14	2,049,156.27
TRADELINK	109,800	7.44	816,412.22	7.44	816,412.22
ΚΕΝΤΡΙΚΟ ΑΠΟΘΕΤΗΡΙΟ ΑΞΙΩΝ Α.Ε	210,000	18.59	3,903,900.00	18.59	3,903,900.00
ΣΥΜΒΟΥΛΟΙ ΕΠΕΝΔΥΣΕΩΝ ΕΡΓΑΣΙΑΣ	98,940	36.70	3,631,098.00	36.70	3,631,098.00
ΣΥΝΟΛΟ ΜΕΤΟΧΩΝ ΜΗ ΕΙΣΗΓΜΕΝΩΝ ΣΤΟ ΧΡΗΜΑΤΙΣΤΗΡΙΟ			23,580,565.25		23,580,565.25

ΣΥΝΟΛΟ ΕΠΕΝΔΥΣΕΩΝ ΣΕ ΧΡΕΩΓΡΑΦΑ ΕΣΩΤΕΡΙΚΟΥ 260,575,668.25 174,828,476.33

II.ΕΠΕΝΔΥΣΕΙΣ ΣΕ ΧΡΕΩΓΡΑΦΑ ΕΞΩΤΕΡΙΚΟΥ					
ΕΠΕΝΔΥΣΕΙΣ ΣΕ ΜΕΤΟΧΕΣ & ΟΜΟΛΟΓΙΕΣ					
	ΤΕΜΑΧΙΑ	ΜΕΣΟ ΚΟΣΤΟΣ ΤΕΜ.ΣΕ \$USA	ΣΥΝΟΛΙΚΗ ΑΞΙΑ ΣΕ EURO	ΤΡΕΧΟΥΣΑ ΑΞΙΑ ΣΕ \$ USA	ΤΡΕΧΟΥΣΑ ΑΞΙΑ ΣΥΝΟΛΟΥ ΣΕ EURO
1.ΔΙΑΠΡΑΓΜΑΤΕΥΣΙΜΕΣ ΣΤΟ ΧΡΗΜΑΤΙΣΤΗΡΙΟ Ν.ΥΟΡΚΗΣ					
ADVANCED MICRO DEVICES	12,500	9.381	119,945.47	6.820	85,139.32
ΑΕΤΝΑ	6,500	37.716	251,445.59	42.600	276,540.50
ALLSTATE	5,000	38.383	218,197.64	39.390	196,694.30
AMERICREDIT	2,500	29.670	81,894.50	8.100	20,223.71
ANHEUSER BUSH	2,150	51.265	119,247.97	52.430	112,578.15
AOL TIME WARNER	10,500	13.040	140,111.28	15.360	161,070.61
ARROW ELECTRONICS	10,000	15.180	155,312.81	14.200	141,815.64
AUTOMATIC DATA PROCESSING	7,300	58.711	486,316.01	42.610	310,649.16
BANK ONE	5,000	42.320	237,934.05	38.400	191,750.72
BEAR STEARNS	2,000	65.900	134,902.76	62.180	124,198.54
BERKSHIRE HATHAWAY HLD CL.B	55	2,499.000	140,680.66	2,458.000	135,014.48
BEST BUY	6,000	21.955	135,022.46	18.870	113,073.01
BROWN TOM	6,000	26.845	182,255.36	23.390	140,157.79
CAPSTONE TRIBUNE	10,000	3.792	42,683.67	1.080	10,785.98
CARDINAL HEALTH	2,000	69.983	154,441.01	68.730	137,281.53
CELESTICA	5,000	39.504	225,282.32	14.500	72,405.87
CISCO SYSTEMS	2,600	19.575	57,749.91	12.350	32,068.31
COCA COLA	6,200	48.384	318,117.36	44.820	277,523.22
COSTCO WHOLESALE	2,100	35.250	75,343.51	32.070	67,259.56
CREO PRODUCTS	6,000	12.311	84,176.42	6.790	40,687.11
DOW CHEMICAL	6,000	31.356	215,906.19	26.500	158,793.57
ELI LILLY	2,900	78.329	258,409.56	58.960	170,762.01
FIRST DATA	13,700	40.136	607,323.28	35.500	485,718.57
FREDDIE MAC	2,000	64.368	146,877.81	60.100	120,043.94
GENERAL ELECTRIC	4,150	38.724	182,067.05	26.110	108,215.82
HEALTH MANAGEMENT	11,000	20.821	260,114.03	20.010	219,824.23
HOME DEPOT.	6,600	48.403	359,635.88	27.190	179,221.01
IMS HEALTH	10,000	21.664	247,549.43	16.810	167,881.75
INTERPUBLIC GROUP	9,000	27.098	272,111.44	13.580	122,061.32
JOHNSON & JOHNSON	5,800	64.140	421,908.07	59.890	346,911.02
KELLOGG	4,700	34.583	165,825.35	31.890	149,688.41
KIMBERLY CALRK	2,500	66.189	186,028.11	50.740	126,685.31
KOHL'S	1,300	58.377	75,791.44	62.000	80,495.36
LEAR	2,000	53.000	116,164.38	37.900	75,701.59
LIBERTY MEDIA	12,500	12.407	173,857.98	8.880	110,855.89
MAXIMUS	6,000	36.230	247,841.85	22.480	134,704.88
MEDTRONIC	1,200	45.081	60,732.66	46.790	56,075.10
MERCK & CO	2,200	58.153	142,100.10	55.420	121,765.70
MICROSOFT	5,000	66.722	378,855.83	56.010	279,686.41
NASDAQ	7,500	40.513	344,771.93	25.540	191,301.31
NOKIA	1,250	24.532	34,795.19	17.200	21,472.09
OCEAN ENERGY	8,000	19.528	178,679.55	18.780	150,044.94

1.ΜΕΤΟΧΕΣ	ΤΕΜΑΧΙΑ	ΜΕΣΟ ΚΟΣΤΟΣ ΚΤΗΣΕΩΣ	ΣΥΝΟΛΙΚΟ ΚΟΣΤΟΣ ΚΤΗΣΕΩΣ ΣΕ EURO	ΤΡΕΧΟΥΣΑ ΤΙΜΗ ΤΕΜΑΧΙΟΥ	ΑΞΙΑ (αγοραία) ΣΥΝΟΛΟΥ ΣΕ EURO
PFIZER	8,550	35.812	326,820.42	33.580	286,736.24
PHILIP MORRIS	3,750	49.466	189,974.48	43.060	161,265.36
SOVEREIGN BANCORP	8,500	14.188	133,432.17	13.830	117,402.38
STATE STREET	6,400	50.750	362,852.79	42.900	274,203.54
STARBUCKS	7,500	22.198	184,358.42	22.940	171,826.63
SYSCO	3,500	31.052	110,627.42	31.760	111,015.68
TARGET	1,200	29.610	36,375.92	30.820	36,935.98
TELLABS	10,000	14.112	159,628.84	7.260	72,505.74
TRANSOCEAN SEDCO	4,500	36.580	181,401.62	24.350	109,432.74
TYCO	10,000	14.400	147,389.98	15.500	154,798.76
UNION PACIFIC	2,500	60.592	175,109.19	60.950	152,177.17
UNITED RENTALS	8,000	24.725	221,412.02	7.250	57,924.70
WALT DISNEY	3,500	23.282	92,052.86	18.260	63,827.02
WAL-MART STORES	1,300	53.915	71,592.29	54.000	70,108.86
WALGREEN	2,200	34.230	77,094.59	31.620	69,473.68
WM.WRIGLEY	4,100	53.743	251,802.30	52.740	215,953.26
WASHINGTON MUTUAL	5,000	37.898	208,927.36	35.930	179,416.76
WASTE MANAGEMENT	6,000	27.553	176,435.21	25.080	150,284.63
ΣΥΝΟΛΟ ΜΕΤΟΧΩΝ ΣΤΟ ΧΡΗΜΑΤΙΣΤΗΡΙΟ ΤΗΣ ΝΕΑΣ ΥΟΡΚΗΣ			11,545,695.75		8,680,116.87
2.ΔΙΑΠΡΑΓΜΑΤΕΥΣΙΜΕΣ ΣΤΟ ΧΡΗΜΑΤΙΣΤΗΡΙΟ ΤΟΥ ΛΟΝΔΙΝΟΥ		ΣΕ GBP		ΣΕ GBP	
ABBEEY NATIONAL	14,000	8.854	193,637.84	6.970	152,850.88
BIOCOMPATIBLES	7,758	1.070	14,577.40	1.185	14,400.42
BRITISH AEROSPACE 7.45%	609	0.470	470.39	0.470	448.36
BRITISH SKY BR.	6,000	7.892	77,817.58	5.990	56,296.99
EMI GROUP	10,000	3.476	57,124.08	1.910	29,918.55
GLAXOSMITHKLINE	1,365	17.383	38,993.91	12.650	27,047.70
KEWILL SYSTEMS	15,000	0.536	13,212.82	0.215	5,051.69
MARCONI	8,000	0.409	5,377.16	0.024	300.75
MISYS	6,000	3.324	32,775.68	2.078	19,530.08
PENINSULAR & ORIENT.	12,500	2.337	48,007.40	1.970	38,572.99
PSION	10,000	0.935	15,365.65	0.550	8,615.29
ROYAL BANK OF SCOTLAND	1,000	12.784	20,259.27	15.450	24,201.13
SHIRE PHARMACEUTICAL	3,750	8.558	52,740.35	5.180	30,427.63
SKYEPHARMA	35,000	0.565	32,497.95	0.453	24,835.53
TESCO	30,000	2.388	117,732.13	2.048	96,240.60
TOPNOTCH HEALTH	45,000	0.472	34,905.51	0.093	6,555.45
TRAFFICMASTER	10,000	0.548	9,005.75	0.210	3,289.47
VODAFONE AIRTOUCH	160,000	1.680	440,156.83	1.030	258,145.36
ΣΥΝΟΛΟ ΜΕΤΟΧΩΝ ΣΤΟ ΧΡΗΜΑΤΙΣΤΗΡΙΟ ΤΟΥ ΛΟΝΔΙΝΟΥ			1,204,657.70		796,728.87
3.ΔΙΑΠΡΑΓΜΑΤΕΥΣΙΜΕΣ ΣΤΟ ΧΡΗΜΑΤΙΣΤΗΡΙΟ ΤΟΥ ΔΟΥΒΛΙΝΟΥ		ΣΕ GBP		ΣΕ GBP	
ISHARES IFTSE 100	17,000	4.360	115,272.16	4.108	109,392.23
ΣΥΝΟΛΟ ΜΕΤΟΧΩΝ ΣΤΟ ΧΡΗΜΑΤΙΣΤΗΡΙΟ ΤΟΥ ΔΟΥΒΛΙΝΟΥ			115,272.16		109,392.23
4.ΔΙΑΠΡΑΓΜΑΤΕΥΣΙΜΕΣ ΣΤΟ ΧΡΗΜ/ΡΙΟ ΤΗΣ ΦΡΑΝΚΦΟΥΡΤΗΣ		ΣΕ EURO		ΣΕ EURO	
INDEXCHANCE INVESTMENT	2,500	26.805	67,012.87	25.170	62,925.00
PSI	2,625	8.610	22,601.25	1.650	4,331.25
ΣΥΝΟΛΟ ΜΕΤΟΧΩΝ ΣΤΟ ΧΡΗΜΑΤΙΣΤΗΡΙΟ ΤΗΣ ΦΡΑΝΚΦΟΥΡΤΗΣ			89,614.12		67,256.25
5.ΔΙΑΠΡΑΓΜΑΤΕΥΣΙΜΕΣ ΣΤΟ ΧΡΗΜΑΤΙΣΤΗΡΙΟ ΤΗΣ ΜΑΔΡΙΤΗΣ		ΣΕ EURO		ΣΕ EURO	
TELEFONICA	1,060	15.070	15,974.40	9.400	9,964.00
ΣΥΝΟΛΟ ΜΕΤΟΧΩΝ ΣΤΟ ΧΡΗΜΑΤΙΣΤΗΡΙΟ ΤΗΣ ΜΑΔΡΙΤΗΣ			15,974.40		9,964.00
6.ΔΙΑΠΡΑΓΜΑΤΕΥΣΙΜΕΣ ΣΤΟ ΧΡΗΜΑΤΙΣΤΗΡΙΟ ΤΗΣ ΖΥΡΙΧΗΣ		ΣΕ SFR		ΣΕ SFR	
GRETAG	900	8.555	5,192.19	1.630	1,001.98
GRETAG IMAGING RIGHTS	900	0.070	42.48	0.030	18.44
ORIDON SYSTEMS	2,000	10.078	13,592.29	1.730	2,363.23
ZURICH FINANCIAL SERVICES	100	160.250	10,914.73	137.750	9,408.51
ΣΥΝΟΛΟ ΜΕΤΟΧΩΝ ΣΤΟ ΧΡΗΜΑΤΙΣΤΗΡΙΟ ΤΗΣ ΖΥΡΙΧΗΣ			29,741.69		12,792.16
7.ΜΕΡΙΔΙΑ ΑΜΟΙΒΑΙΩΝ ΚΕΦΑΛΑΙΩΝ		ΣΕ USD		ΣΕ USD	
BARING EMERGING	63,000	2.150	153,693.41	2.590	162,958.15
ΣΥΝΟΛΟ ΜΕΡΙΔΙΩΝ ΑΜΟΙΒΑΙΩΝ ΚΕΦΑΛΑΙΩΝ			153,693.41		162,958.15
8.ΔΙΑΠΡΑΓΜΑΤΕΥΣΙΜΕΣ ΣΤΟ ΧΡΗΜΑΤΙΣΤΗΡΙΟ ΤΟΥ ΒΕΛΓΙΟΥ		ΣΕ EURO		ΣΕ EURO	
FLANDERS LANG.	4,800	1.972	9,467.50	0.300	1,440.00
ΣΥΝΟΛΟ ΜΕΤΟΧΩΝ ΣΤΟ ΧΡΗΜΑΤΙΣΤΗΡΙΟ ΤΟΥ ΒΕΛΓΙΟΥ			9,467.50		1,440.00
9.ΔΙΑΠΡΑΓΜΑΤΕΥΣΙΜΕΣ ΣΤΟ ΧΡΗΜΑΤΙΣΤΗΡΙΟ ΤΟΥ ΜΙΛΑΝΟΥ		ΣΕ EURO		ΣΕ EURO	
T.I.M. SPA	15,000	6.300	94,500.00	4.850	72,750.00
ΣΥΝΟΛΟ ΜΕΤΟΧΩΝ ΣΤΟ ΧΡΗΜΑΤΙΣΤΗΡΙΟ ΤΟΥ ΜΙΛΑΝΟΥ			94,500.00		72,750.00
10.ΔΙΑΠΡΑΓΜΑΤΕΥΣΙΜΕΣ ΣΤΟ ΧΡΗΜΑΤΙΣΤΗΡΙΟ ΤΟΥ ΕΛΣΙΝΚΙ		ΣΕ EURO		ΣΕ EURO	
NOKIA	1,000	27.690	27,690.00	16.720	16,720.00
ΣΥΝΟΛΟ ΜΕΤΟΧΩΝ ΣΤΟ ΧΡΗΜΑΤΙΣΤΗΡΙΟ ΤΟΥ ΕΛΣΙΝΚΙ			27,690.00		16,720.00
11.ΔΙΑΠΡΑΓΜΑΤΕΥΣΙΜΕΣ ΣΤΟ ΧΡΗΜΑΤΙΣΤΗΡΙΟ ΤΟΥ ΑΜΣΤΕΡΝΤΑΜ		ΣΕ EURO		ΣΕ EURO	
KPN	8,227	4.999	41,126.77	5.870	48,292.49
EQUANT	5,000	14.200	71,000.00	4.720	23,600.00
EADS	500	13.639	6,819.50	12.000	6,000.00
ΣΥΝΟΛΟ ΜΕΤΟΧΩΝ ΣΤΟ ΧΡΗΜΑΤΙΣΤΗΡΙΟ ΤΟΥ ΑΜΣΤΕΡΝΤΑΜ			118,946.27		77,892.49
12.ΔΙΑΠΡΑΓΜΑΤΕΥΣΙΜΕΣ ΣΤΟ ΧΡΗΜΑΤΙΣΤΗΡΙΟ ΤΩΝ ΠΑΡΙΣΙΩΝ		ΣΕ EURO		ΣΕ EURO	
CANAL PLUS	1,000	3.550	3,550.00	4.300	4,300.00
INFOGRAMMES ENT.	9,450	13.837	130,761.00	3.480	32,886.00
SPIR COM	2,000	73.039	146,078.00	76.000	152,000.00

1.ΜΕΤΟΧΕΣ	ΤΕΜΑΧΙΑ	ΜΕΣΟ ΚΟΣΤΟΣ ΚΤΗΣΕΩΣ	ΣΥΝΟΛΙΚΟ ΚΟΣΤΟΣ ΚΤΗΣΕΩΣ ΣΕ EURO	ΤΡΕΧΟΥΣΑ ΤΙΜΗ ΤΕΜΑΧΙΟΥ	ΑΞΙΑ (αγοραία) ΣΥΝΟΛΟΥ ΣΕ EURO
SWAN	9,000	1.390	12,510.00	0.180	1,620.00
TELEVISION FRANCAISE (TF1)	3,500	28.188	98,658.00	25.700	89,950.00
VALEO	2,000	41.894	83,788.00	28.100	56,200.00
VIVENDI UNIVERSAL	5,000	58.710	293,550.00	13.000	65,000.00
ΣΥΝΟΛΟ ΜΕΤΟΧΩΝ ΣΤΟ ΧΡΗΜΑΤΙΣΤΗΡΙΟ ΤΩΝ ΠΑΡΙΣΙΩΝ			768,895.00		401,956.00

ΣΥΝΟΛΟ ΕΠΕΝΔΥΣΕΩΝ ΣΕ ΧΡΕΩΓΡΑΦΑ ΕΞΩΤΕΡΙΚΟΥ	14,174,148.00	10,409,967.02
--	----------------------	----------------------

ΣΥΝΟΛΙΚΗ ΑΞΙΑ ΕΠΕΝΔΥΣΕΩΝ (ΕΣΩΤΕΡΙΚΟΥ-ΕΞΩΤΕΡΙΚΟΥ)	274,749,816.25	185,238,443.35
---	-----------------------	-----------------------

ΣΗΜΕΙΩΣΕΙΣ:

1. Η τρέχουσα αξία των χρεωγράφων που διαπραγματεύονται στο Χρηματιστήριο Αθηνών, έχει προσδιορισθεί με βάση την τελευταία τιμή ζήτησης ή προσφοράς "τοίς μετρητοίς" της 7/11/2002.
2. Η τρέχουσα αξία των χρεωγράφων εξωτερικού έχει προσδιορισθεί με βάση τις τιμές που διαμορφώθηκαν από τις συναλλαγές της 7/11/2002, στα Χρηματιστήρια που γράφονται στον παραπάνω πίνακα.
3. Η μετατροπή σε EURO της αξίας κτήσεως των χρεωγράφων που είναι εισηγμένα σε Χρηματιστήρια εκτός ζώνης EURO, έγινε με βάση το δελτίο "Ισοτιμιών αναφοράς της Ευρωπαϊκής Κεντρικής Τράπεζας" που ίσχυε κατά τη χρονολογία αποκτήσεώς τους και η μετατροπή της τρέχουσας αξίας τους, με βάση το δελτίο "Ισοτιμιών αναφοράς της Ευρωπαϊκής Κεντρικής Τράπεζας" που ίσχυε την 7/11/2002.
4. Η αποτίμηση των μετοχών, των μη εισηγμένων στο Χρηματιστήριο Αθηνών εταιρειών έγινε στην τιμή κτήσεώς τους (απογραφή 31.12.2001) .

ΑΘΗΝΑ, 9 ΝΟΕΜΒΡΙΟΥ 2002

Ο ΠΡΟΕΔΡΟΣ
ΤΟΥ ΔΙΟΙΚΗΤΙΚΟΥ ΣΥΜΒΟΥΛΙΟΥ

Η ΔΙΕΥΘΥΝΟΥΣΑ ΣΥΜΒΟΥΛΟΣ

Η ΠΡΟΙΣΤΑΜΕΝΗ ΛΟΓΙΣΤΗΡΙΟΥ

ΗΛΙΑΣ Μ.ΣΤΑΣΙΝΟΠΟΥΛΟΣ

ΜΑΡΘΑ Β.ΦΩΤΕΙΝΟΠΟΥΛΟΥ

ΜΑΓΔΑΛΗΝΗ Α.ΚΟΛΟΚΥΘΑ

ΕΠΕΝΔΥΣΕΙΣ ΕΡΓΑΣΙΑΣ Α.Ε.

ΠΙΝΑΚΑΣ ΕΠΕΝΔΥΣΕΩΝ ΤΗΣ 31/12/2002
 ΣΥΜΦΩΝΑ ΜΕ ΤΟΝ Ν. 1969/1991 ΑΡΘΡΟ 12 ΠΑΡΑΓΡΑΦΟΣ 1
 ΑΔΕΙΑ ΝΟΜΙΣΜΑΤΙΚΗΣ ΕΠΙΤΡΟΠΗΣ 154/26/10.3.1977
 ΑΡΙΘΜΟΣ ΜΗΤΡΩΟΥ ΕΤΑΙΡΕΙΑΣ 6103/06/Β/86/56

I. ΕΠΕΝΔΥΣΕΙΣ ΣΕ ΧΡΕΩΓΡΑΦΑ ΕΣΩΤΕΡΙΚΟΥ					
ΧΡΕΩΓΡΑΦΑ ΔΙΑΠΡΑΓΜΑΤΕΥΣΙΜΑ ΣΤΟ Χ.Α.Α.					
1.ΜΕΤΟΧΕΣ	ΤΕΜΑΧΙΑ	ΜΕΣΟ ΚΟΣΤΟΣ ΚΤΗΣΕΩΣ	ΣΥΝΟΛΙΚΟ ΚΟΣΤΟΣ ΚΤΗΣΕΩΣ ΣΕ ΕΥΡΟ	ΤΡΕΧΟΥΣΑ ΤΙΜΗ ΤΕΜΑΧΙΟΥ	ΑΞΙΑ (αγοράσι) ΣΥΝΟΛΟΥ ΣΕ ΕΥΡΟ
ΑΒΑΕ-J&P	284,100	12.60	3,579,660.00	13.12	3,727,392.00
ΑΓΡΟΤΙΚΗ ΑΣΦΑΛΙΣΤΙΚΗ	22,680	5.52	125,193.60	4.86	110,224.80
ΑΓΡΟΤΙΚΟΣ ΟΙΚΟΣ ΣΠΥΡΟΥ	10,000	1.66	16,600.00	1.39	13,900.00
ΑΕΓΕΚ (Κ)	1,000	2.28	2,280.00	1.85	1,850.00
ΑΘΗΝΑ	7,000	2.79	19,530.00	2.35	16,450.00
ΑΚΤΩΡ	86,400	5.66	489,024.00	5.76	497,664.00
ΑΛΤΕΚ ΑΒΕΕ ΣΥΣΤΗΜΑΤΩΝ ΠΛΗΡΟΦΟΡΙΚΗΣ	3,239,249	1.17	3,789,921.33	1.05	3,401,211.45
ΑΛΟΥΜΥΛΑ ΜΥΛΩΝΑΣ	13,820	3.46	47,817.20	2.99	41,321.80
ALFA ALFA HOLDINGS	125,000	0.69	86,250.00	0.58	72,500.00
ΑΛΦΑ ΑΣΤΙΚΑ ΑΚΙΝΗΤΑ	26,300	4.72	124,136.00	4.20	110,460.00
ΑΤΤΙ-ΚΑΤ	38,753	0.83	32,164.99	0.68	26,352.04
ΑΤΤΙΚΕΣ ΕΚΔΟΣΕΙΣ	20,000	2.76	55,200.00	3.00	60,000.00
ΑΥΤΟHELLAS	217,000	4.70	1,019,900.00	4.80	1,041,600.00
ΒΙΟΤΕΡ	12,000	1.71	20,520.00	1.66	19,920.00
ΒΙΟΧΑΛΚΟ (Κ)	751,060	4.36	3,274,621.60	3.78	2,839,006.80
ΒΥΤΕ COMPUTER	146,950	3.50	514,325.00	3.10	455,545.00
ΒΩΒΟΣ ΔΙΕΘΝΗΣ ΤΕΧΝΙΚΗ	55,000	18.54	1,019,700.00	17.24	948,200.00
Γ.Ε.Κ	233,470	3.74	873,177.80	3.92	915,202.40
ΓΕΡΜΑΝΟΣ	32,000	10.34	330,880.00	11.00	352,000.00
ΓΡΗΓΟΡΗΣ ΜΙΚΡΟΓΕΥΜΑΤΑ	22,500	4.68	105,300.00	3.14	70,650.00
СОСА-СОLΑ Ε.Ε.Ε	147,630	14.18	2,093,393.40	13.24	1,954,621.20
СОSMOTE	45,000	9.16	412,200.00	9.38	422,100.00
ΔΕΛΤΑ SINGULAR Α.Ε ΠΛΗΡΟΦΟΡΙΚΗΣ	324,166	3.08	998,431.28	2.84	920,631.44
ΔΗΜ.ΟΡΓ.ΛΑΜΠΡΑΚΗ	605,740	1.85	1,120,619.00	2.11	1,278,111.40
ΔΟΜΙΚΗ ΚΡΗΤΗΣ	18,500	3.40	62,900.00	2.99	55,315.00
ΔΡΟΜΕΑΣ ΑΒΕΕΑ	60,000	1.18	70,800.00	0.94	56,400.00
ΕΘΝΙΚΗ ΑΣΦΑΛΙΣΤΙΚΗ	270,900	5.04	1,365,336.00	2.95	799,155.00
ΕΛΑΣ	167,450	15.84	2,652,408.00	14.70	2,461,515.00
ΕΛΒΑΛ	1,231,000	1.82	2,240,420.00	1.60	1,969,600.00
ΕΛΕΥΘΕΡΗ ΤΗΛΕΟΡΑΣΗ (ALTER CHANNEL)	49,030	2.39	117,181.70	1.95	95,608.50
ΕΛΛΗΝΙΚΑ ΚΑΛΩΔΙΑ	373,800	1.82	680,316.00	1.53	571,914.00
ΕΛΛΗΝΙΚΑ ΠΕΤΡΕΛΙΑ	70,520	6.00	423,120.00	5.54	390,680.80
ΕΛΛΗΝΙΚΗ ΤΕΧΝΟΔΟΜΙΚΗ ΤΕΒ	372,005	6.30	2,343,631.50	5.90	2,194,829.50
ΕΛΛΗΝΙΚΑ ΧΡΗΜΑΤΙΣΤΗΡΙΑ ΑΕ ΣΥΜΜΕΤΟΧΩΝ	303,460	2.84	861,826.40	2.54	770,788.40
ΕΛΜΕΚ SPORT	100,000	1.42	142,000.00	1.38	138,000.00
ΕΠΙΧΕΙΡΗΣΕΙΣ ΑΤΤΙΚΗΣ	92,200	2.64	243,408.00	2.47	227,734.00
ΕΡΜΗΣ ΕΠΙΧΕΙΡΗΣΕΙΣ ΑΚΙΝΗΤΩΝ	244,800	2.15	526,320.00	2.48	607,104.00
ΕΥΑΠΣ	15,000	5.70	85,500.00	5.30	79,500.00
ΕΥΔΑΠ	100,500	3.94	395,970.00	3.62	363,810.00
ΕΥROMEDICA	62,500	2.35	146,875.00	1.81	113,125.00
EVEREST	1,130,000	2.89	3,265,700.00	2.95	3,333,500.00
ΖΗΝΩΝ	7,440	3.56	26,486.40	2.99	22,245.60
GOODY'S	17,510	15.00	262,650.00	14.58	255,295.80
ΗΡΑΚΛΗΣ	178,057	8.08	1,438,700.56	6.08	1,082,586.56
ΗΥΑΤΤ REGENCY	297,760	6.34	1,887,798.40	6.84	2,036,678.40
ΘΕΜΕΛΙΟΔΟΜΗ	30,000	3.66	109,800.00	3.62	108,600.00
ΙΑΤΡΙΚΟ ΚΕΝΤΡΟ ΑΘΗΝΩΝ	610,826	2.38	1,453,765.88	1.82	1,111,703.32
ΙΝΤΕΑΛ (Κ)	204,310	1.07	218,611.70	0.75	153,232.50
ΙΝΤΡΑΚΟΜ	862,718	5.76	4,969,255.68	4.26	3,675,178.68
ΙΝΤΡΑΚΟΜ ΚΑΤΑΣΚΕΥΕΣ	30,000	2.02	60,600.00	1.54	46,200.00
ΙΝΤΡΑΛΟΤ	500,000	16.00	8,000,000.00	12.04	6,020,000.00
INFORM LYKOS	93,370	6.96	649,855.20	6.48	605,037.60
INFO-QUEST (Κ)	80,000	1.80	144,000.00	1.37	109,600.00
JUMBO	10,000	3.12	31,200.00	2.70	27,000.00
ΚΑΜΠΑΣ ΣΥΜΜΕΤΟΧΩΝ	336,150	1.92	644,287.50	1.62	544,563.00
Κ.ΚΑΡΔΑΣΙΛΑΡΗΣ & ΥΙΟΙ	155,000	2.78	430,900.00	4.38	678,900.00
ΚΕΚΡΩΨ	26,703	20.00	534,060.00	19.56	522,310.68
ΚΛΕΕΜΑΝ HELLAS	20,460	3.96	81,021.60	3.68	75,292.80
ΚΛΩΣΤΗΡΙΑ ΝΑΟΥΣΗΣ	40,000	1.41	56,400.00	0.92	36,800.00
ΚΟΥΜΠΑΣ	30,000	1.41	42,300.00	1.05	31,500.00
ΚΡΕΚΑ	10,000	3.06	30,600.00	2.14	21,400.00
ΚΩΤΣΟΒΟΛΟΣ	68,931	2.32	159,840.00	2.60	179,220.60
LAN-NET	10,000	6.86	68,600.00	4.58	45,800.00
LAMDA DEVELOPMENT	1,161,000	4.48	5,201,280.00	4.06	4,713,660.00
ΛΑΝΤΕΚ ΕΠΙΚΟΙΝΩΝΙΕΣ	382,200	7.36	2,812,992.00	3.88	1,482,936.00
ΛΑΝΙΡHARM	6,000	1.41	8,460.00	1.33	7,980.00
LOGIC DATA INFORMATION SYSTEMS	90,000	1.30	117,000.00	1.04	93,600.00
ΜΑΙΛΛΗΣ	320,000	4.66	1,491,200.00	4.02	1,286,400.00
MICROLAND	718,750	0.92	661,250.00	0.72	517,500.00
ΜΙΝΩΙΚΕΣ ΓΡΑΜΜΕΣ	426,646	1.23	524,774.58	1.08	460,777.68
ΜΠΑΛΑΦΑΣ ΚΑΤΑΣΚΕΥΑΣΤΙΚΗ ΣΥΜΜΕΤΟΧΩΝ	29,950	2.87	85,956.50	2.69	80,565.50
ΜΠΕΝΠΡΟΥΜΠΗΣ (Κ)	16,138	5.98	96,505.24	5.30	85,531.40
ΜΠΟΥΤΑΡΗΣ (Κ)	20,000	1.68	33,600.00	1.44	28,800.00
ΜΥΛΟΙ ΚΕΡΕΝΟΥ	31,500	2.68	84,420.00	2.21	69,615.00
ΜΥΛΟΙ ΛΟΥΛΗ	6,860	2.68	18,384.80	3.16	21,677.60
ΝΗΡΕΥΣ ΙΧΘΥΕΙΕΣ ΧΙΟΥ	954,280	1.40	1,335,992.00	1.03	982,908.40
ΝΟΤΟΣ ΣΥΜΜΕΤΟΧΕΣ	1,907,733	1.78	3,395,764.74	1.74	3,319,455.42
ΟΡΓΑΝΙΣΜΟΣ ΤΗΛ.ΕΛΛΑΔΟΣ	292,500	11.38	3,328,650.00	10.50	3,071,250.00
ΠΑΝΑΦΟΝ - VODAFONE	1,070,000	4.84	5,178,800.00	5.52	5,906,400.00
ΠΕΤΡΟΛΑ ΕΛΛΑΣ	314,170	3.72	1,168,712.40	3.14	986,493.80
ΠΟΥΛΙΑΔΗΣ & ΣΥΝΕΡΓΑΤΕΣ	60,000	1.15	69,000.00	1.09	65,400.00
ΡΑΔΙΟ ΚΟΡΑΣΙΔΗ	31,720	1.79	56,778.80	1.39	44,090.80
ΡΟΚΑΣ (Κ)- ΑΡΚΑΔΙΑ ΜΕΤΑΛ.	160,000	4.12	659,200.00	3.74	598,400.00
ΣΑΝΥΟ ΕΛΛΑΣ ΣΥΜΜΕΤΟΧΙΚΗ	221,100	0.78	172,458.00	0.67	148,137.00
ΣΙΔΕΝΟΡ	975,000	2.81	2,739,750.00	2.53	2,466,750.00
ΣΤΕΛΙΟΣ ΚΑΝΑΚΗΣ	5,500	2.21	12,155.00	2.41	13,255.00
ΤΗΛΕΤΥΠΟΣ	226,770	4.74	1,074,889.80	5.34	1,210,951.80
ΤΙΤΑΝ (Κ)	153,910	37.06	5,703,904.60	36.46	5,611,558.60
ΤΣΙΠΙΤΑ	55,000	4.98	273,900.00	4.04	222,200.00
ΦΟΙΝΙΞ	102,410	5.52	565,303.20	4.22	432,170.20
FLEXORACK	30,000	2.38	71,400.00	2.20	66,000.00
FOLLI-FOLLIE	591,000	15.16	8,959,560.00	16.12	9,526,920.00
ΧΑΛΚΟΡ	300,000	1.85	555,000.00	1.27	381,000.00

1.ΜΕΤΟΧΕΣ	ΤΕΜΑΧΙΑ	ΜΕΣΟ ΚΟΣΤΟΣ ΚΤΗΣΕΩΣ	ΣΥΝΟΛΙΚΟ ΚΟΣΤΟΣ ΚΤΗΣΕΩΣ ΣΕ EURO	ΤΡΕΧΟΥΣΑ ΤΙΜΗ ΤΕΜΑΧΙΟΥ	ΑΞΙΑ (αγοραία) ΣΥΝΟΛΟΥ ΣΕ EURO
UNISYSTEMS	319,000	3.54	1,129,260.00	2.41	768,790.00
VETERIN	100,000	2.24	224,000.00	2.39	239,000.00
ALPHA ΤΡΑΠΕΖΑ	1,091,223	11.90	12,985,553.70	11.50	12,549,064.50
ΓΕΝΙΚΗ ΤΡΑΠΕΖΑ	23,000	4.50	103,500.00	4.12	94,760.00
ΕΘΝΙΚΗ ΤΡΑΠΕΖΑ	575,110	15.80	9,086,742.00	13.50	7,763,985.00
ΕΜΠΟΡΙΚΗ ΤΡΑΠΕΖΑ	20,000	14.74	294,800.00	14.50	290,000.00
ΕΤΒΑ	55,500	3.06	169,830.00	2.62	145,410.00
ΤΡΑΠΕΖΑ ΠΕΙΡΑΙΩΣ	178,225	6.28	1,119,253.00	6.02	1,072,914.50
EFG EUROBANK ERGASIAS	2,027,000	11.28	22,864,560.00	11.20	22,702,400.00
ΣΥΝΟΛΟ ΕΙΣΗΓΜΕΝΩΝ ΜΕΤΟΧΩΝ			151,509,831.08		140,443,347.27

2.ΜΕΤΟΧΕΣ ΜΗ ΕΙΣΗΓΜΕΝΕΣ ΣΤΟ ΧΡΗΜΑΤΙΣΤΗΡΙΟ	ΤΕΜΑΧΙΑ	ΜΕΣΟ ΚΟΣΤΟΣ ΚΤΗΣΕΩΣ	ΣΥΝΟΛΙΚΟ ΚΟΣΤΟΣ ΚΤΗΣΕΩΣ ΣΕ EURO	ΤΡΕΧΟΥΣΑ ΤΙΜΗ ΤΕΜΑΧΙΟΥ	ΑΞΙΑ (αγοραία) ΣΥΝΟΛΟΥ ΣΕ EURO
EFG EUROBANK ERGASIAS LEASING	29,610	63.75	1,887,662.73	63.75	1,887,662.73
FASHION BOX	530	4.70	2,491.00	4.70	2,491.00
CLUB CASINO HOTEL LOUTRAKI	1,422,000	7.94	11,292,336.03	7.94	11,292,336.03
HELLAS FLYING DOLPHINS	399,000	5.14	2,049,156.27	5.14	2,049,156.27
TRADELINK	109,800	7.44	816,412.22	7.44	816,412.22
ΚΕΝΤΡΙΚΟ ΑΠΟΘΕΤΗΡΙΟ ΑΞΙΩΝ Α.Ε	210,000	18.59	3,903,900.00	18.59	3,903,900.00
ΣΥΜΒΟΥΛΟΙ ΕΠΕΝΔΥΣΕΩΝ ΕΡΓΑΣΙΑΣ	98,940	36.70	3,631,098.00	36.70	3,631,098.00
ΣΥΝΟΛΟ ΜΕΤΟΧΩΝ ΜΗ ΕΙΣΗΓΜΕΝΩΝ ΣΤΟ ΧΡΗΜΑΤΙΣΤΗΡΙΟ			23,583,056.25		23,583,056.25

ΣΥΝΟΛΟ ΕΠΕΝΔΥΣΕΩΝ ΣΕ ΧΡΕΩΓΡΑΦΑ ΕΞΩΤΕΡΙΚΟΥ 175,092,887.33 164,026,403.52

II.ΕΠΕΝΔΥΣΕΙΣ ΣΕ ΧΡΕΩΓΡΑΦΑ ΕΞΩΤΕΡΙΚΟΥ	ΤΕΜΑΧΙΑ	ΜΕΣΟ ΚΟΣΤΟΣ ΚΤΗΣΕΩΣ	ΣΥΝΟΛΙΚΗ ΑΞΙΑ ΣΕ EURO	ΤΡΕΧΟΥΣΑ ΑΞΙΑ ΣΕ \$ USA	ΤΡΕΧΟΥΣΑ ΑΞΙΑ ΣΥΝΟΛΟΥ ΣΕ EURO
ΕΠΕΝΔΥΣΕΙΣ ΣΕ ΜΕΤΟΧΕΣ & ΟΜΟΛΟΓΙΕΣ					
1.ΔΙΑΠΡΑΓΜΑΤΕΥΣΙΜΕΣ ΣΤΟ ΧΡΗΜΑΤΙΣΤΗΡΙΟ Ν.ΥΟΡΚΗΣ					
ADVANCED MICRO DEVICES	10,000	6.820	68,111.46	6.460	61,600.08
AETNA US HEALTHCARE	6,500	42.600	276,540.50	41.120	254,867.93
ALLSTATE	5,000	39.390	196,694.30	36.990	176,361.21
AMERICREDIT	2,500	8.100	20,223.71	7.740	18,451.42
AMERICAN INTERNATIONAL	1,500	64.770	97,476.67	57.850	82,745.30
ANHEUSER BUSH	2,150	52.430	112,578.15	48.400	99,227.62
AOL TIME WARNER	10,950	15.406	168,470.50	13.100	136,783.64
ARROW ELECTRONICS	10,000	14.200	141,815.64	12.790	121,960.52
AUTOMATIC DATA PROCESSING	7,300	42.610	310,649.16	39.250	273,219.22
BANK ONE	5,000	38.400	191,750.72	36.550	174,263.37
BEAR STEARNS	2,000	62.180	124,198.54	59.400	113,283.11
BERKSHIRE HATHAWAY HLD CL.B	55	2,458.000	135,014.48	2,423.000	127,076.38
BEST BUY	6,000	18.870	113,073.01	24.150	138,171.07
BROWN TOM	6,000	23.390	140,157.79	25.100	143,606.37
CAPSTONE TRIBUNE	10,000	1.080	10,785.98	0.900	8,582.05
CARDINAL HEALTH	2,000	68.730	137,281.53	59.190	112,882.62
CELESTICA	5,000	14.500	72,405.87	14.100	67,226.09
CISCO SYSTEMS	9,600	13.504	128,395.91	13.100	119,919.90
COCA COLA	6,200	44.820	277,523.22	43.840	259,185.66
COSTCO WHOLESALE	2,100	32.070	67,259.56	28.060	56,189.57
CREO PRODUCTS	8,000	6.780	54,095.93	8.170	62,324.78
DOW CHEMICAL	6,000	26.500	158,793.57	29.700	169,924.67
ELI LILLY	2,900	58.960	170,762.01	63.500	175,598.36
FIRST DATA	13,700	35.500	485,718.57	35.410	462,588.92
FREDDIE MAC	2,000	60.100	120,043.94	59.050	112,615.62
GENERAL ELECTRIC	4,150	26.110	108,215.82	24.350	96,359.78
HEALTH MANAGEMENT	11,000	20.010	219,824.23	17.900	187,756.27
HOME DEPOT.	6,600	27.190	179,221.01	24.020	151,170.02
IMS HEALTH	10,000	16.810	167,881.75	16.000	152,569.85
INTERPUBLIC GROUP	9,000	13.580	122,061.32	14.080	120,835.32
JOHNSON & JOHNSON	5,800	59.890	346,911.02	53.710	297,051.59
KELLOGG	4,700	31.890	149,688.41	34.270	153,589.21
KIMBERLY CALRK	2,500	50.740	126,685.31	47.470	113,163.92
KOHL'S	1,300	62.000	80,495.36	55.950	69,357.30
LEAR	2,000	37.900	75,701.59	33.280	63,469.06
LIBERTY MEDIA	13,000	8.769	113,895.10	8.940	110,822.92
MAXIMUS	6,000	22.480	134,704.88	26.100	149,327.74
MEDTRONIC	1,200	46.790	56,075.10	45.600	52,178.89
MERCK & CO	2,200	55.420	121,765.70	56.610	118,758.46
MICROSOFT	5,000	56.010	279,686.41	51.710	246,543.34
NASDAQ	7,500	25.540	191,301.31	24.370	174,287.21
NOKIA	1,250	17.200	21,472.09	15.500	18,475.26
OCEAN ENERGY	8,000	18.780	150,044.94	19.970	152,340.99
PFIZER	8,550	33.580	286,736.24	30.570	249,235.72
PHILIP MORRIS	3,750	43.060	161,265.36	40.530	144,929.44
SOVEREIGN BANCORP	8,500	13.830	117,402.38	14.050	113,879.09
STATE STREET	6,400	42.900	274,203.54	39.000	238,008.96
STARBUCKS	7,500	22.940	171,826.63	20.380	145,751.88
SYSCO	3,500	31.760	111,015.68	29.790	99,423.10
TARGET	3,200	32.666	104,470.30	30.000	91,541.91
TELLABS	10,000	7.260	72,505.74	7.240	69,037.86
TRANSOCEAN SEDCO	4,500	24.350	109,432.74	23.200	99,551.83
UNION PACIFIC	2,500	60.950	152,177.17	59.870	142,724.33
UNITED RENTALS	10,000	7.279	72,612.83	10.760	102,603.22
WALT DISNEY	3,500	18.260	63,827.02	16.310	54,434.06
WAL-MART STORES	1,300	54.000	70,108.86	50.510	62,613.71
WALGREEN	2,200	31.620	69,473.68	29.190	61,235.82
WM.WRIGLEY	4,100	52.740	215,953.26	54.880	214,558.98
WASHINGTON MUTUAL	5,000	35.930	179,416.76	34.530	164,632.40
WASTE MANAGEMENT	6,000	25.080	150,284.63	22.920	131,133.78
ΣΥΝΟΛΟ ΜΕΤΟΧΩΝ ΣΤΟ ΧΡΗΜΑΤΙΣΤΗΡΙΟ ΤΗΣ ΝΕΑΣ ΥΟΡΚΗΣ			8,808,164.89		8,142,008.70
2.ΔΙΑΠΡΑΓΜΑΤΕΥΣΙΜΕΣ ΣΤΟ ΧΡΗΜΑΤΙΣΤΗΡΙΟ ΤΟΥ ΛΟΝΔΙΝΟΥ		ΣΕ GBP		ΣΕ GBP	
ABBEY NATIONAL	14,000	6.970	152,850.88	5.180	111,483.47
BIOCOMPATIBLES	7,758	1.185	14,400.42	0.960	11,449.16
BRITISH AEROSPACE 7.45%	609	0.470	448.36	0.200	187.24
BRITISH SKY BR.	6,000	5.990	56,296.99	6.390	58,939.28
EMI GROUP	10,000	1.910	29,918.55	1.390	21,368.18
GLAXOSMITHKLINE	1,365	12.650	27,047.70	11.920	25,012.76
KEWILL SYSTEMS	15,000	0.215	5,051.69	0.245	5,649.50
MARCONI	8,000	0.024	300.75	0.018	221.37
MISYS	6,000	2.078	19,530.08	1.760	16,233.67

1.ΜΕΤΟΧΕΣ	ΤΕΜΑΧΙΑ	ΜΕΣΟ ΚΟΣΤΟΣ ΚΤΗΣΕΩΣ	ΣΥΝΟΛΙΚΟ ΚΟΣΤΟΣ ΚΤΗΣΕΩΣ ΣΕ EURO	ΤΡΕΧΟΥΣΑ ΤΙΜΗ ΤΕΜΑΧΙΟΥ	ΑΞΙΑ (αγοραία) ΣΥΝΟΛΟΥ ΣΕ EURO
PENINSULAR & ORIENT.	12,500	1.970	38,572.99	1.645	31,610.30
PSION	10,000	0.550	8,615.29	0.515	7,916.99
ROYAL BANK OF SCOTLAND	1,000	15.450	24,201.13	14.880	22,874.71
SHIRE PHARMACEUTICAL	3,750	5.180	30,427.63	3.975	22,915.07
SKYERPHARMA	35,000	0.453	24,835.53	0.415	22,328.98
TESCO	30,000	2.048	96,240.60	1.940	89,469.64
TOPNOTCH HEALTH	45,000	0.093	6,555.45	0.073	5,049.96
TRAFFICMASTER	10,000	0.210	3,289.47	0.120	1,844.73
VODAFONE AIRTOUCH	160,000	1.030	258,145.36	1.133	278,677.94
ΣΥΝΟΛΟ ΜΕΤΟΧΩΝ ΣΤΟ ΧΡΗΜΑΤΙΣΤΗΡΙΟ ΤΟΥ ΛΟΝΔΙΝΟΥ			796,728.87		733,232.95
3.ΔΙΑΠΡΑΓΜΑΤΕΥΣΙΜΕΣ ΣΤΟ ΧΡΗΜΑΤΙΣΤΗΡΙΟ ΤΟΥ ΔΟΥΒΛΙΝΟΥ		ΣΕ GBP		ΣΕ GBP	
ISHARES IFTSE 100	17,000	4.108	109,392.23	3.955	103,358.95
ΣΥΝΟΛΟ ΜΕΤΟΧΩΝ ΣΤΟ ΧΡΗΜΑΤΙΣΤΗΡΙΟ ΤΟΥ ΔΟΥΒΛΙΝΟΥ			109,392.23		103,358.95
4.ΔΙΑΠΡΑΓΜΑΤΕΥΣΙΜΕΣ ΣΤΟ ΧΡΗΜΑΤΙΣΤΗΡΙΟ ΤΗΣ ΦΡΑΝΚΦΟΥΡΤΗΣ		ΣΕ EURO		ΣΕ EURO	
INDEXCHANCE INVESTMENT	2,500	25.170	62,925.00	24.120	60,300.00
PSI	2,625	1.650	4,331.25	1.520	3,990.00
ΣΥΝΟΛΟ ΜΕΤΟΧΩΝ ΣΤΟ ΧΡΗΜΑΤΙΣΤΗΡΙΟ ΤΗΣ ΦΡΑΝΚΦΟΥΡΤΗΣ			67,256.25		64,290.00
5.ΔΙΑΠΡΑΓΜΑΤΕΥΣΙΜΕΣ ΣΤΟ ΧΡΗΜΑΤΙΣΤΗΡΙΟ ΤΗΣ ΜΑΔΡΙΤΗΣ		ΣΕ EURO		ΣΕ EURO	
TELEFONICA	1,060	9.400	9,964.00	8.350	8,851.00
ΣΥΝΟΛΟ ΜΕΤΟΧΩΝ ΣΤΟ ΧΡΗΜΑΤΙΣΤΗΡΙΟ ΤΗΣ ΜΑΔΡΙΤΗΣ			9,964.00		8,851.00
6.ΔΙΑΠΡΑΓΜΑΤΕΥΣΙΜΕΣ ΣΤΟ ΧΡΗΜΑΤΙΣΤΗΡΙΟ ΤΗΣ ΖΥΡΙΧΗΣ		ΣΕ SFR		ΣΕ SFR	
GRETAG	900	1.630	1,001.98	0.120	74.36
GRETAG IMAGING RIGHTS	900	0.030	18.44	0.010	6.20
ORIDON SYSTEMS	2,000	1.730	2,363.23	2.000	2,754.06
ZURICH FINANCIAL SERVICES	100	137.750	9,408.51	129.000	8,881.85
ΣΥΝΟΛΟ ΜΕΤΟΧΩΝ ΣΤΟ ΧΡΗΜΑΤΙΣΤΗΡΙΟ ΤΗΣ ΖΥΡΙΧΗΣ			12,792.16		11,716.47
7.ΜΕΡΙΔΙΑ ΑΜΟΙΒΑΙΩΝ ΚΕΦΑΛΑΙΩΝ		ΣΕ USD		ΣΕ USD	
BARING EMERGING	63,000	2.590	162,958.15	2.838	170,491.08
ΣΥΝΟΛΟ ΜΕΡΙΔΙΩΝ ΑΜΟΙΒΑΙΩΝ ΚΕΦΑΛΑΙΩΝ			162,958.15		170,491.08
8.ΔΙΑΠΡΑΓΜΑΤΕΥΣΙΜΕΣ ΣΤΟ ΧΡΗΜΑΤΙΣΤΗΡΙΟ ΤΟΥ ΒΕΛΓΙΟΥ		ΣΕ EURO		ΣΕ EURO	
FLANDERS LANG.	4,800	0.300	1,440.00	0.770	3,696.00
ΣΥΝΟΛΟ ΜΕΤΟΧΩΝ ΣΤΟ ΧΡΗΜΑΤΙΣΤΗΡΙΟ ΤΟΥ ΒΕΛΓΙΟΥ			1,440.00		3,696.00
9.ΔΙΑΠΡΑΓΜΑΤΕΥΣΙΜΕΣ ΣΤΟ ΧΡΗΜΑΤΙΣΤΗΡΙΟ ΤΟΥ ΜΙΛΑΝΟΥ		ΣΕ EURO		ΣΕ EURO	
T.I.M. SPA	15,000	4.850	72,750.00	4.350	65,250.00
ΣΥΝΟΛΟ ΜΕΤΟΧΩΝ ΣΤΟ ΧΡΗΜΑΤΙΣΤΗΡΙΟ ΤΟΥ ΜΙΛΑΝΟΥ			72,750.00		65,250.00
10.ΔΙΑΠΡΑΓΜΑΤΕΥΣΙΜΕΣ ΣΤΟ ΧΡΗΜΑΤΙΣΤΗΡΙΟ ΤΟΥ ΕΛΣΙΝΚΙ		ΣΕ EURO		ΣΕ EURO	
NOKIA	1,000	16.720	16,720.00	15.150	15,150.00
ΣΥΝΟΛΟ ΜΕΤΟΧΩΝ ΣΤΟ ΧΡΗΜΑΤΙΣΤΗΡΙΟ ΤΟΥ ΕΛΣΙΝΚΙ			16,720.00		15,150.00
11.ΔΙΑΠΡΑΓΜΑΤΕΥΣΙΜΕΣ ΣΤΟ ΧΡΗΜΑΤΙΣΤΗΡΙΟ ΤΟΥ ΑΜΣΤΕΡΝΤΑΜ		ΣΕ EURO		ΣΕ EURO	
KPN	8,227	5.870	48,292.49	6.200	51,007.40
EQUANT	5,000	4.720	23,600.00	3.870	19,350.00
EADS	500	12.000	6,000.00	9.850	4,925.00
ΣΥΝΟΛΟ ΜΕΤΟΧΩΝ ΣΤΟ ΧΡΗΜΑΤΙΣΤΗΡΙΟ ΤΟΥ ΑΜΣΤΕΡΝΤΑΜ			77,892.49		75,282.40
12.ΔΙΑΠΡΑΓΜΑΤΕΥΣΙΜΕΣ ΣΤΟ ΧΡΗΜΑΤΙΣΤΗΡΙΟ ΤΩΝ ΠΑΡΙΣΙΩΝ		ΣΕ EURO		ΣΕ EURO	
CANAL PLUS	1,000	4.300	4,300.00	4.480	4,480.00
INFOGRAMMES ENT.	9,450	3.480	32,886.00	2.740	25,893.00
SPIR COM	2,000	76.000	152,000.00	78.000	156,000.00
SWAN	9,000	0.180	1,620.00	0.180	1,620.00
TELEVISION FRANCAISE (TF1)	3,500	25.700	89,950.00	25.460	89,110.00
VALEO	2,000	28.100	56,200.00	29.900	59,800.00
VIVENDI UNIVERSAL	5,000	13.000	65,000.00	15.390	76,950.00
ΣΥΝΟΛΟ ΜΕΤΟΧΩΝ ΣΤΟ ΧΡΗΜΑΤΙΣΤΗΡΙΟ ΤΩΝ ΠΑΡΙΣΙΩΝ			401,956.00		413,853.00
ΣΥΝΟΛΟ ΕΠΕΝΔΥΣΕΩΝ ΣΕ ΧΡΕΩΓΡΑΦΑ ΕΞΩΤΕΡΙΚΟΥ			10,538,015.04		9,807,180.55
ΣΥΝΟΛΙΚΗ ΑΞΙΑ ΕΠΕΝΔΥΣΕΩΝ (ΕΣΩΤΕΡΙΚΟΥ-ΕΞΩΤΕΡΙΚΟΥ)			185,630,902.37		173,833,584.07

ΣΗΜΕΙΩΣΕΙΣ:

1. Το κόστος κτήσεως των χρεωγράφων είναι αυτό που προέκυψε από την αποτίμηση της 7/11/2002 (ημερομηνία ισολογισμού μετασχηματισμού) λόγω της επικείμενης συγχώνευσης με απορρόφηση της εταιρείας από την EFG EUROBANK ERGASIAS AE.
2. Η τρέχουσα αξία των χρεωγράφων που διαπραγματεύονται στο Χρηματιστήριο Αθηνών, έχει προσδιορισθεί με βάση την τελευταία τιμή ζήτησης ή προσφοράς "τις μετρηθείς" της 31/12/2002.
3. Η τρέχουσα αξία των χρεωγράφων εξωτερικού έχει προσδιορισθεί με βάση τις τιμές που διαμορφώθηκαν από τις συναλλαγές της 31/12/2002, στα Χρηματιστήρια που γράφονται στον παραπάνω πίνακα.
4. Η μετατροπή σε EURO της αξίας κτήσεως των χρεωγράφων που είναι εισηγμένα σε Χρηματιστήρια εκτός ζώνης EURO, έγινε με βάση το δελτίο "Ισοτιμιών αναφοράς της Ευρωπαϊκής Κεντρικής Τράπεζας" που ίσχυε κατά τη χρονολογία αποκτήσεώς τους και η μετατροπή της τρέχουσας αξίας τους, με βάση το δελτίο "Ισοτιμιών αναφοράς της Ευρωπαϊκής Κεντρικής Τράπεζας" που ίσχυε την 31/12/2002.
5. Η αποτίμηση των μετοχών, των μη εισηγμένων στο Χρηματιστήριο Αθηνών εταιρειών έγινε στην τιμή κτήσεώς τους (απογραφή 07.11.2002).

ΑΘΗΝΑ, 10 ΙΑΝΟΥΑΡΙΟΥ 2003

Ο ΠΡΟΕΔΡΟΣ
ΤΟΥ ΔΙΟΙΚΗΤΙΚΟΥ ΣΥΜΒΟΥΛΙΟΥ

Η ΔΙΕΥΘΥΝΟΥΣΑ ΣΥΜΒΟΥΛΟΣ

Η ΠΡΟΙΣΤΑΜΕΝΗ ΛΟΓΙΣΤΗΡΙΟΥ

ΗΛΙΑΣ Μ.ΣΤΑΣΙΝΟΠΟΥΛΟΣ

ΜΑΡΘΑ Β.ΦΩΤΕΙΝΟΠΟΥΛΟΥ

ΜΑΓΔΑΛΗΝΗ Α.ΚΟΛΟΚΥΘΑ

TEFIN A.E.

ΑΥΤΟΚΙΝΗΤΩΝ ΚΑΙ ΜΗΧΑΝΗΜΑΤΩΝ

ΕΔΡΑ ΑΘΗΝΑ - Α.Μ.Α.Ε. 30361/01/Β/94/401 (97)

ΙΣΟΛΟΓΙΣΜΟΣ ΤΗΣ 31ης ΔΕΚΕΜΒΡΙΟΥ 2001

7η ΕΤΑΙΡΙΚΗ ΧΡΗΣΗ (1 ΙΑΝΟΥΑΡΙΟΥ 2001 - 31 ΔΕΚΕΜΒΡΙΟΥ 2001)

ΕΝΕΡΓΗΤΙΚΟ	Ποσά κλεισμένων χρήσεων 2001 σε Δρχ.		Ποσά προηγούμενης χρήσεως 2000 σε Δρχ.	
	Αξία κτήσεως	Αποσβέσεις	Αναπ. αξία	Αξία κτήσεως
Β. ΕΞΟΔΑ ΕΚ ΚΑΤΑΤΑΞΕΩΣ				
1. Έσοδα Πάσης και Πρώτης Ενστάσεως	181.361.505	152.805.542	23.554.963	172.351.905
Γ. ΠΑΓΙΟ ΕΝΕΡΓΗΤΙΚΟ				
II. Ενσώματες Ακινήσεις				
3. Κτίρια & Τεχνικά Έργα	107.278.901	48.792.569	58.486.842	104.930.938
5. Μεταφορικά Μέσα	7.876.623.895	6.308.316.942	1.568.306.953	8.312.191.838
6. Επένδυση & Λοιπές Εξοπλιστικές Σύνολο Ακινήσεων (II)	634.951.594	491.232.978	143.618.616	651.556.373
III. Συμμετοχές & Λοιπές Μακροπρόθεσμες Αποκτήσεις				
5. Γνωστά Εμπιστευτικά Μακροπρόθεσμα Λόγους ΜΕΟΝ - Μη Δουλεπόμενα Τόκοι	9.526.766.716	9.526.766.716	16.424.125.965	16.424.125.965
7. Λοιπές Μακροπρόθεσμες Αποκτήσεις	2.702.534	2.702.534	2.702.534	2.702.534
Σύνολο Παγία Ενέργητα (Γ+II+III)	10.299.802.390	10.299.802.390	17.815.184.502	17.815.184.502
Δ. ΚΥΚΛΟΦΟΡΟΥΝ ΕΝΕΡΓΗΤΙΚΟ				
I. Αποθέματα				
1. Εμπορεύματα	89.573.578	89.573.578	53.190.314	53.190.314
5. Προκαταβολές για αγοράς αποθεμάτων	89.573.578	89.573.578	380.847.879	380.847.879
II. Αποθήκες				
1. Γεωργικές	23.254.012.515	23.254.012.515	28.563.993.057	28.563.993.057
2. Γεωργικά Επιστραφικά - Χαρτοφυλάκιο - Σιτις Τρόφιμα για Επιστροφή	247.521.608	247.521.608	37.771.112	37.771.112
ΜΕΟΝ - Μη Δουλεπόμενα Τόκοι	9.526.766.716	9.526.766.716	13.785.144.596	13.785.144.596
3. Γεωργικά σε Καλλιέργεια	1.533.036.446	1.533.036.446	8.259.516.923	8.259.516.923
3α. Επένδυση Επιστραφικά	525.859.915	525.859.915	242.230.201	242.230.201
3β. Επένδυση σε Καλλιέργεια	20.400.480	20.400.480	2.040.280.689	2.040.280.689
10. Επένδυση - Επιστραφικά Γεωργικά και Χρηματικά Μέσα - Αποθήκες	48.917.216	48.917.216	14.763.420	14.763.420
11. Χρηματικά Διαθέσιμα	807.198.619	807.198.619	1.379.983.114	1.379.983.114
12. Λογιστηριακά Διαφορικά Προκαταβ. & Πληρωσών	22.590	22.590	1.000.000	1.000.000
Σύνολο Κυκλοφορούντα Ενέργητα (Δ+II+IV)	33.261.165.500	33.261.165.500	43.462.427.417	43.462.427.417
IV. Διαθέσιμα				
1. Ταμείο	1.112.898	1.112.898	3.450.420	3.450.420
3. Καταθέσεις Όψεως & Προβλεπόμενες	6.158.843.803	6.158.843.803	80.367.908	80.367.908
Σύνολο Διαθέσιμα	7.271.742.701	7.271.742.701	83.818.328	83.818.328
Ε. ΜΕΤΑΒΛΗΤΙΚΟ ΛΟΓΑΡΙΑΣΜΟ ΕΝΕΡΓΗΤΙΚΟ				
1. Έξοδα Επενδύσεων Χρήσεων	15.431.796	15.431.796	12.093.892	12.093.892
2. Έξοδα Χρήσεων Διαθεσίμων	13.368.162	13.368.162	379.015.998	379.015.998
3. Έξοδα Χρήσεων Επιστραφικά	29.219.466	29.219.466	389.129.321	389.129.321
ΓΕΝΙΚΟ ΣΥΝΟΛΟ ΕΝΕΡΓΗΤΙΚΟΥ (Β+Γ+Δ+Ε)	49.963.433.058	49.963.433.058	62.266.642.543	62.266.642.543
ΛΟΓΑΡΙΑΣΜΟΙ ΤΑΞΕΩΣ ΧΡΕΩΣΤΙΚΟ				
1. Αλλάγια Περιουσιακά Στοιχεία	5.751.838.791	5.751.838.791	15.786.173.939	15.786.173.939
2. Χρηματικά Λογιστηριακά Έγγραφα & Εμπόδια - Αποβλ.	3.632.300.840	3.632.300.840	2.782.229.712	2.782.229.712
4. Λοιπά Λογιστηριακά Τάξεως	8.021.230.227	8.021.230.227	19.052.441	19.052.441
Σύνολο Λογιστηριακά Τάξεως	17.405.369.858	17.405.369.858	18.587.456.092	18.587.456.092

ΚΑΤΑΣΤΑΣΗ ΛΟΓΑΡΙΑΣΜΟΥ ΑΠΟΤΕΛΕΣΜΑΤΩΝ ΧΡΗΣΕΩΣ 31ης ΔΕΚΕΜΒΡΙΟΥ 2001 (1 ΙΑΝΟΥΑΡΙΟΥ - 31 ΔΕΚΕΜΒΡΙΟΥ 2001)

	Ποσά κλεισμένων χρήσεων 2001 σε Δρχ.		Ποσά προηγούμενης χρήσεως 2000 σε Δρχ.	
	2001	2000	2001	2000
I. Αποτελέσματα Εκμεταλλεύσεως				
Κύκλος Εργασιών (Πωλήσεις)	32.027.812.793	32.027.812.793	77.066.548.893	77.066.548.893
Μείων: Λόγους Πωλήσεων	30.583.616.613	30.583.616.613	74.066.379.076	74.066.379.076
Μείων: Κόστος Εμπορεύσεων	2.344.236.168	2.344.236.168	2.970.169.727	2.970.169.727
Πλέον: Άλλα Έσοδα Εκμεταλλεύσεως	1.058.284.080	1.058.284.080	2.355.510.037	2.355.510.037
Σύνολο	3.402.520.248	3.402.520.248	6.325.679.764	6.325.679.764
ΜΕΙΩΝ:				
1. Έξοδα Διακοσμικών Αποκτήσεων	1.128.034.054	1.128.034.054	1.680.464.072	1.680.464.072
2. Έξοδα Λειτουργικών Διαθέσιμων	2.006.081.324	2.006.081.324	4.690.310.478	4.690.310.478
Μειών: Κόστος Εκμεταλλεύσεως ΠΛΕΟΝ (ή μείον)	268.404.870	268.404.870	675.369.288	675.369.288
4. Πατασιακά Τόκοι & Συναφή Έσοδα	6.770.752.942	6.770.752.942	7.422.046.291	7.422.046.291
Μείων:				
3. Χρεωστ. Τόκοι & Συναφή Έξοδα	4.100.130.359	4.100.130.359	2.670.622.983	2.670.622.983
Ολικό Κόστος Εκμεταλλεύσεως	2.939.027.453	2.939.027.453	4.866.341.889	4.866.341.889
II. ΠΛΕΟΝ (ή μείον) Έκτακτα Αποτελέσματα				
1. Έκτακτα & Ανόργανα Έσοδα & Έσοδα από προμήθειες προηγούμενων χρήσεων	760.281.228	760.281.228	1.038.509.561	1.038.509.561
Μείων:				
1. Έκτακτα & Ανόργανα Έξοδα	496.088.755	496.088.755	1.203.168.511	1.203.168.511
3. Έξοδα προηγούμενων χρήσεων	10.661.263	10.661.263	0	0
4. Προβλέψεις για κινδ. και έσοδα	2.254.607	2.254.607	15.200.000	15.200.000
Οργανικά και Έκτακτα Αποτελέσματα	3.192.323.956	3.192.323.956	3.051.414.740	3.051.414.740
ΜΕΙΩΝ:				
Σύνολο Αποβέσεων Παγίων Στοιχείων	1.424.107.948	1.424.107.948	1.763.682.965	1.763.682.965
Μείων: Οι από αυτές Ενοσημαμένες στο Λειτουργικό Κόστος	1.424.107.948	1.424.107.948	0	0
ΚΑΘΑΡΑ ΚΕΡΑΝ ΧΡΗΣΕΩΣ ΠΡΟ ΦΟΡΩΝ	3.192.323.956	3.192.323.956	3.051.414.740	3.051.414.740

ΠΑΘΗΤΙΚΟ	Ποσά κλεισμένων χρήσεων 2001 σε Δρχ.		Ποσά προηγούμενης χρήσεως 2000 σε Δρχ.	
	2001	2000	2001	2000
A. ΙΔΙΑ ΚΕΡΑΜΙΑ				
I. Μετοχικά Κεφάλαια				
(1.500.000 (πρω. των 998.398 (δρχ.)				
1. Κοινοβόληση	1.697.606.260	1.697.606.260	1.500.000.000	1.500.000.000
IV. Αποθεματικά Κεφάλαια				
1. Τεκμαστά Αποθεματικά	374.973.874	374.973.874	225.113.660	225.113.660
4. Σύνολο Αποθεματικά	51.442.536	51.442.536	51.442.536	51.442.536
5α. Απορρολήσιμα Αποθεματικά				
Ειδικός Φορολογ. Έσοδων	48.166.424	48.166.424	47.834.776	47.834.776
5β. Απορρολήσιμα Αποθεματικά				
Απορρολήσιμα Έσοδων	2.931.780	2.931.780	2.931.780	2.931.780
5γ. Απορρολήσιμα Αποθεματικά				
Από Έσοδα Καταβολών Φόρων	89.743.841	89.743.841	51.084.913	51.084.913
5δ. Αποθεματικά από μεταβολή του Μετοχ. Κεφαλαίου σε τίτλο	2.403.760	2.403.760	0	0
Σύνολο Αποθεματικά	519.564.136	519.564.136	378.407.899	378.407.899
V. Αποτελέσματα επί Νέο				
1. Υπόλοιπα Κεφών Χρήσεων επί Νέο	917.783.248	917.783.248	953.432.252	953.432.252
Σύνολο Ιδίων Κεφαλαίων (Α+I+IV+V)	2.934.943.631	2.934.943.631	2.831.839.937	2.831.839.937
B. ΠΡΟΒΛΕΨΕΙΣ ΓΙΑ ΚΙΝΔΥΝΟΥΣ ΚΑΙ ΕΞΟΔΑ				
1. Προβλέψεις για αποβλήσιμα Προσώπων λόγω έσοδων από την υπηρεσία	12.860.606	12.860.606	0	0
2. Λοιπές Προβλέψεις	88.000.600	88.000.600	95.000.000	95.000.000
Σύνολο Προβλέψεις	100.861.206	100.861.206	95.000.000	95.000.000
Γ. ΥΠΟΧΡΕΩΣΕΙΣ				
I. Μακροπρόθεσμες Υποχρεώσεις				
2. Δάνεια Τραπεζών	16.356.000.000	16.356.000.000	37.967.672.031	37.967.672.031
Σύνολο Μακροπρόθεσμες Υποχρεώσεις	16.356.000.000	16.356.000.000	37.967.672.031	37.967.672.031
II. Βραχυπρόθεσμες Υποχρεώσεις				
3. Προμηθευτές	318.341.276	318.341.276	328.882.144	328.882.144
3. Τραπεζικές Δοκιμές				
1. Έσοδα Επενδύσεων Υποχρεώσεων	24.513.624.892	24.513.624.892	13.361.979.286	13.361.979.286
4. Προκαταβολές Πωλητών	412.159.338	412.159.338	750.170.683	750.170.683
5. Υποχρεώσεις από Φόρους, Τόκους	1.382.719.416	1.382.719.416	1.903.994.509	1.903.994.509
6. Απορρολήσιμα Οργανισμοί	11.440.284	11.440.284	13.858.892	13.858.892
10. Μερίσματα Πληρωτέα	1.870.000.000	1.870.000.000	950.000.000	950.000.000
11. Παύσιμες Διφορούς	1.354.499.633	1.354.499.633	2.724.412.453	2.724.412.453
Σύνολο Βραχυπρόθεσμες Υποχρεώσεις (II+III)	29.892.754.899	29.892.754.899	20.125.324.957	20.125.324.957
Σύνολο Υποχρεώσεων (Γ+II+III)	46.248.754.899	46.248.754.899	58.122.977.599	58.122.977.599
Δ. ΜΕΤΑΒΛΗΤΙΚΟ ΛΟΓΑΡΙΑΣΜΟ ΠΑΘΗΤΙΚΟ				
1. Έξοδα Επενδύσεων Χρήσεων	3.716.664	3.716.664	4.459.998	4.459.998
2. Έξοδα Χρήσεων Διαθεσίμων	670.137.288	670.137.288	1.212.268.010	1.212.268.010
Σύνολο Μεταβλητικό Λογιστηριακό Τάξεως	733.853.952	733.853.952	1.216.853.008	1.216.853.008
Ε. ΓΕΝΙΚΟ ΣΥΝΟΛΟ ΠΑΘΗΤΙΚΟΥ (Α+Β+Γ+Δ)	49.963.433.058	49.963.433.058	62.266.642.543	62.266.642.543
ΛΟΓΑΡΙΑΣΜΟΙ ΤΑΞΕΩΣ ΠΙΣΤΩΤΙΚΟ				
1. Αλλάγια Αλλάγ. Περιουσιακά Στοιχεία	5.751.838.791	5.751.838.791	15.786.173.939	15.786.173.939
2. Πιστωτικά Λογιστηριακά Έγγραφα & Εμπόδια - Αποβλ.	3.632.300.840	3.632.300.840	2.782.229.712	2.782.229.712
4. Λοιπά Λογιστηριακά Τάξεως	8.021.230.227	8.021.230.227	19.052.441	19.052.441
Σύνολο Λογιστηριακά Τάξεως	17.405.369.858	17.405.369.858	18.587.456.092	18.587.456.092

ΠΙΝΑΚΑΣ ΔΙΑΘΕΣΕΩΣ ΑΠΟΤΕΛΕΣΜΑΤΩΝ

Καθαρά Κέρδη Χρήσεως	Ποσά κλεισμένων χρήσεων 2001 σε Δρχ.		Ποσά προηγούμενης χρήσεως 2000 σε Δρχ.	
	2001	2000	2001	2000
(+) Υπόλοιπα Κεφών Προηγούμεν. Χρήσεων	3.192.323.956	3.192.323.956	3.051.414.740	3.051.414.740
(+) Διαφορές Φορολογ. Ελλείψεως Πιστωτ. Χρήσεων	953.432.252	953.432.252	427.185.146	427.185.146
(+) Απορρολήσιμα Αποθεματικά για φορολογική (άρθρο 8 Ν. 2679/98)	0	0	250.659.748	250.659.748
Σύνολο	4.145.756.208	4.145.756.208	3.729.260.138	3.729.260.138
ΜΕΙΩΝ:				
1. Φόρος Εισοδήματος	1.219.220.262	1.219.220.262	1.216.781.924	1.216.781.924
2. Φόρος Απορρολήσιμων Αποθεματικών (άρθρο 8 Ν. 2679/98)	0	0	0	0
ΚΕΡΑΝ ΠΡΟΣ ΔΙΑΘΕΣΗ	2.926.535.946	2.926.535.946	2.011.158.214	2.011.158.214
Η διάθεση των κερών γίνεται ως εξής:				
1. Τεκμαστά Αποθεματικά	99.760.124	99.760.124	84.022.660	84.022.660
2. Μερίσματα Πληρωτέα (Κοινοβόληση)	1.870.000.000	1.870.000.000	950.000.000	950.000.000
5. Έκτακτα Αποθεματικά	0	0	0	0
6α. Απορρολήσιμα Αποθεματικά Ειδικώς Φορολογηθέντων Εσόδων	333.648	333.648	3.627.846	3.627.846
6β. Απορρολήσιμα Αποθεματικά	0	0	0	0
Απορρολήσιμα Έσοδων	0	0	647.927	647.927
6γ. Απορρολήσιμα Αποθεματικά από Έσοδα Καταβολών Φόρων	58.628.928	58.628.928	19.427.539	19.427.539
8. Υπόλοιπα Κεφών επί Νέο	917.783.248	917.783.248	953.432.252	953.432.252
Σύνολο	2.926.535.946	2.926.535.946		

**INDEPENDENT AUDITORS' REPORT TO THE MEMBERS OF
EFG HELLAS plc**

We have audited the financial statements on pages 4 to 11 which have been prepared under the historical cost convention and the accounting policies set out on page 6.

Respective responsibilities of directors and auditors

The directors' responsibilities for preparing the annual report and the financial statements in accordance with applicable United Kingdom law and accounting standards are set out in the statement of directors' responsibilities on page 2.

Our responsibility is to audit the financial statements in accordance with relevant legal and regulatory requirements and United Kingdom Auditing Standards issued by the Auditing Practices Board.

We report to you our opinion as to whether the financial statements give a true and fair view and are properly prepared in accordance with the Companies Act 1985. We also report to you if, in our opinion, the directors' report is not consistent with the financial statements, if the company has not kept proper accounting records, if we have not received all the information and explanations we require for our audit, or if information specified by law regarding directors' remuneration and transactions is not disclosed.

We read the other information contained in the annual report and consider the implications for our report if we become aware of any apparent misstatements or material inconsistencies with the financial statements.

Basis of audit opinion

We conducted our audit in accordance with auditing standards issued by the Auditing Practices Board. An audit includes examination, on a test basis, of evidence relevant to the amounts and disclosures in the financial statements. It also includes an assessment of the significant estimates and judgements made by the directors in the preparation of the financial statements, and of whether the accounting policies are appropriate to the company's circumstances, consistently applied and adequately disclosed.

We planned and performed our audit so as to obtain all the information and explanations which we considered necessary in order to provide us with sufficient evidence to give reasonable assurance that the financial statements are free from material misstatement, whether caused by fraud or other irregularity or error. In forming our opinion we also evaluated the overall adequacy of the presentation of information in the financial statements.

Opinion

In our opinion the financial statements give a true and fair view of the state of the company's affairs at 31 December 2001 and of its loss for the year then ended and have been properly prepared in accordance with the Companies Act 1985.

PricewaterhouseCoopers


PricewaterhouseCoopers
Chartered Accountants and Registered Auditors
London, 15 May 2002

EFG HELLAS plc

Balance sheet
at 31 December 2001

	Note	2001	2000
		£	As restated £
Current assets			
Cash at bank	7	267,271,010	93,154,994
Debtors: amounts falling due within one year	8	731,180	799,780
		<u>268,002,190</u>	<u>93,954,774</u>
Creditors:			
Amounts falling due within one year	9	25,006,105	770,605
		<u>242,996,085</u>	<u>93,184,169</u>
Net current assets			
Creditors:			
Amounts falling due after one year	10	242,996,546	93,171,411
		<u>(461)</u>	<u>12,758</u>
Net assets			
Capital and reserves			
Called up share capital	11	12,500	12,500
Profit and loss account	12	(12,961)	258
Equity shareholders' funds	13	<u>(461)</u>	<u>12,758</u>

The accounts on pages 4 to 11 were approved by the board of directors on 15 May 2002 and were signed on its behalf by:


Director


Director

The notes on pages 6 to 11 form part of these accounts

EFG HELLAS plc

**Profit and loss account
For the year ended 31 December 2001**

	Note	2001	2000
			As restated
		£	£
Interest receivable and similar income	2	11,412,590	3,973,643
Interest payable and similar charges	3	(11,426,094)	(3,973,540)
Foreign exchange gains		188	221
(Loss) / profit on ordinary activities before taxation	4	<u>(13,316)</u>	324
Taxation on ordinary activities	6	<u>(97)</u>	97
(Loss) / profit for the financial year	12	<u>(13,219)</u>	<u>227</u>

All items dealt with in arriving at the operating loss relate to continuing operations.

There is no difference between the loss on ordinary activities before taxation and its historical cost equivalent.

**Statement of Recognised Gains and Losses
For the year ended 31 December 2001**

	Note	2001	2000
			As restated
		£	£
(Loss) / Profit for the financial year		<u>(13,219)</u>	<u>227</u>
Total recognised gains and losses relating to the year		(13,219)	<u>227</u>
Prior year adjustments	14	<u>(11,407)</u>	
Total recognised gains and losses since last annual report		<u>(24,626)</u>	

The notes on pages 6 to 11 form part of these accounts

EFG Private Bank (Luxembourg) S.A.

Balance sheet as at December 31, 2001
(expressed in Euro)

	Notes	2001 EUR	2000 EUR
ASSETS			
Cash, balances with central banks and post offices	4	29 208 101	34 477 188
Loans and advances to credit institutions:			
- repayable on demand		53 439 839	13 244 896
- other loans and advances		204 434 781	320 127 481
Loans and advances to customers		533 136 124	558 701 983
Debt securities and other fixed-income securities:			
- issued by public bodies	6.1	285 714 304	289 730 601
- issued by other borrowers	6.1	262 081 332	235 511 786
Shares and other variable-yield securities	6.1	144 256	334 580
Participating interests	5.1, 6.1	1 008 689	745 265
Intangible assets	7	261 875	354 984
Tangible assets	7	1 299 964	1 381 804
Other assets		12 081 313	11 404 157
Prepayment and accrued income		<u>38 412 990</u>	<u>32 885 476</u>
Total Assets		<u>1 421 223 568</u>	<u>1 498 900 201</u>



The accompanying notes form an integral part of these annual accounts

EFG Private Bank (Luxembourg) S.A.

Balance sheet as at December 31, 2001 (cont.) (expressed in Euro)

	Notes	2001 EUR	2000 EUR
LIABILITIES			
Amounts owed to credit institutions:			
- repayable on demand		142 321 731	189 719 840
- with agreed maturity dates or periods of notice		693 653 178	763 994 230
Amounts owed to customers	8	409 033 552	368 156 062
Other liabilities		296 335	374 875
Accruals and deferred income		16 600 105	22 805 323
Provisions for liabilities and charges:			
- provisions for taxation		3 130 684	2 376 784
- other provisions		2 487 100	1 486 250
Subordinated liabilities	9	70 000 000	70 000 000
Subscribed capital	10	70 000 000	70 000 000
Reserves	11	1 896 520	270 000
Profit brought forward	12	8 090 317	4 186 423
Profit for the financial year		<u>3 714 046</u>	<u>5 530 414</u>
Total liabilities		<u>1 421 223 568</u>	<u>1 498 900 201</u>



The accompanying notes form an integral part of these annual accounts

EFG Private Bank (Luxembourg) S.A.

23 MARS 2002

Off balance sheet as at December 31, 2001
(expressed in Euro)

	Notes	2001 EUR	2000 EUR
Contingent liabilities			
<i>showing separately:</i>			
- <i>guarantees and assets pledged as collateral security</i>	14.1	2 626 673	28 119 632
		2 626 673	28 119 632
Commitments			
<i>Showing separately:</i>			
- <i>credit confirmed but not used</i>		130 317 585	208 572 025
Fiduciary operations	14.2	30 550 631	28 627 667



The accompanying notes form an integral part of these annual accounts

EFG Private Bank (Luxembourg) S.A.

Profit and loss account for the year ended December 31, 2001
(expressed in Euro)

	Note	2001 EUR	2000 EUR
Interest receivable and similar income		98 921 147	127 614 464
<i>showing separately: that arising from debts securities and other fixed income securities</i>		27 534 072	25 465 178
Interest payable and similar charges		(85 359 646)	(112 129 208)
Commission receivable		2 713 579	2 478 962
Commission payable		(338 176)	(552 044)
Net profit or loss on financial operations		795 644	651 157
Other operating income	15.2	253 461	238 355
General administrative expenses:			
- staff costs		(4 235 422)	(4 260 496)
<i>showing separately:</i>			
<i>. wages and salaries</i>		(3 771 110)	(3 622 457)
<i>. social security costs</i>		(409 917)	(592 691)
<i>showing separately: those relating to pensions</i>		(290 707)	(461 665)
- other administrative expenses		(3 308 955)	(3 156 647)
Value adjustments in respect of intangible and tangible assets		(751 625)	(593 520)
Other operating charges		(171 352)	(123 947)
Value adjustments in respect of loans and advances and provisions for contingent liabilities and commitments		(3 327 979)	(3 498 871)
Tax on profit or loss on ordinary activities		(923 851)	(1 073 784)
Profit or loss on ordinary activities after tax		4 266 825	5 594 422
Extraordinary result		1 282	-
Taxes on extraordinary result		(445)	-
Profit or loss on extraordinary activities after tax		837	-
Other taxes not shown in the preceding items		(553 616)	(64 008)
Profit for the financial year		<u>3 714 046</u>	<u>5 530 414</u>



The accompanying notes form an integral part of these annual accounts

EFG EUROBANK ERGASIAS INTERNATIONAL (C.I.) LIMITED
(formerly Ergobank International (C.I.) Limited)


Balance Sheet
as at 31 December 2001

	Note	2001 £	2000 £
Assets			
Cash, current accounts with banks, and money at call	6	30,969	4,859,676
Loans and advances to banks	7	53,040,415	51,930,871
Debtors and other accounts	8	105,916	182,966
		53,177,300	56,973,513
Liabilities and equity shareholders' funds			
Called up equity share capital	9	10,000,000	10,000,000
Reserves	10	1,119,165	761,234
Equity shareholders' funds		11,119,165	10,761,234
Customer deposit and current accounts	11	41,866,656	45,636,247
Deposits from group companies	12	-	126,818
Creditors and other accounts	13	103,882	317,507
Taxation		87,597	131,707
		53,177,300	56,973,513

Approved by the Board on 22nd March 2002



P Niven
Director



S A Hewlett
Director

EFG EUROBANK ERGASIAS INTERNATIONAL (C.I.) LIMITED
(formerly Ergobank International (C.I.) Limited)

Profit and Loss Account
for the year ended 31 December 2001

	Note	2001 £	2000 £
Interest income	4	2,530,325	4,292,222
Interest expenses	4	1,953,115	3,072,930
Net interest income		577,210	1,219,292
Fees and commissions		(64)	6,735
Total income		577,146	1,226,027
Non-interest expenses;			
General and administrative expenses		131,674	299,256
Total non-interest expenses		131,674	299,256
Operating profit before taxation	4	445,472	926,771
Taxation	5	87,541	460,099
Net profit for the financial year		357,931	466,672

There is no difference between the reported profits for the year as stated above and those that would be reported under the historical cost basis.

All of the activities of the company are classed as continuing activities.

The notes on pages 11 to 21 form part of these financial statements

Income statement

in BGN 000s

	Notes	Year ended 31 st December	
		2001	2000
Interest income	3	39,114	31,195
Interest expense	3	(9,436)	(8,054)
Net interest income	3	29,678	23,141
Fees and commissions income		13,795	12,061
Fees and commissions expense		(522)	(520)
Net fees and commissions income		13,273	11,541
Foreign exchange gains	4	1,886	1,361
Net gains (losses) from trading securities		(834)	4,872
Net gains from investment securities		66	462
Other operating income		1,118	1,485
Operating income		45,187	42,862
Operating expenses	5	(37,183)	(32,548)
Provision expense	7	(3,527)	(3,709)
Profit before tax		4,477	6,605
Income tax	8	(1,426)	(2,335)
Profit after tax		3,051	4,270

Balance sheet

in BGN 000s

	Notes	As at 31 st December	
		2001	2000
Assets			
Cash and balances with the Central Bank	9	72,655	35,978
Due from other banks	10	200,421	217,254
Trading securities	11	56,227	79,427
Loans and advances to customers	12	296,031	169,311
Investments securities, available-for-sale	13	875	1,314
Interest receivable and other assets	14	5,761	3,574
Property and equipment	15	7,537	8,323
Total assets		639,507	515,181
Liabilities			
Due to other banks	16	43,864	21,532
Due to customers	17	514,535	415,472
Interest payable and other liabilities	18	8,613	7,067
Total liabilities		567,012	444,071
Shareholders' equity			
Share capital	21	107,969	107,969
Accumulated deficit and other reserves		(35,474)	(36,859)
Total shareholders' equity		72,495	71,110
Total shareholders' equity and liabilities		639,507	515,181

Theodore Karakassis
Deputy Chairman of the Management Board and Executive Director

Panagiotis Varelas,
Chief Executive Officer

28th March 2002

The following notes set out on pages 5 to 27 form an integral part of these financial statements

Income statement

in BGN 000s

	Notes	Year ended 31 December	
		2000	1999
Interest income	1	31,195	23,531
Interest expense	1	(8,054)	(6,941)
Net interest income		<u>23,141</u>	<u>16,590</u>
Fees and commissions income		12,061	9,418
Fees and commissions expense		(520)	(403)
Net fees and commissions income		<u>11,541</u>	<u>9,015</u>
Foreign exchange gains	2	1,361	1,848
Gains from dealing securities		4,872	395
Gains from investment securities		462	-
Other operating income		1,485	1,219
Operating income		<u>42,862</u>	<u>29,067</u>
Operating expenses	3	(32,548)	(32,151)
Provision (expense) writeback	5	(3,709)	3,755
Profit before tax		<u>6,605</u>	<u>671</u>
Income tax (expense) credit	6	(2,335)	627
Profit after tax		<u>4,270</u>	<u>1,298</u>

The statement of accounting policies on pages 5 to 7 and the notes on pages 8 to 21 form part of these financial statements.

Balance sheet

in BGN 000s

	Notes	As at 31 December	
		2000	1999
Assets			
Cash and balances with Bulgarian National Bank	7	35,978	47,588
Due from other banks	8	217,254	150,769
Dealing securities	9	79,427	64,516
Loans and advances to customers	10	169,311	107,871
Investments securities	11	1,314	36,407
Interest receivable and other assets	12	3,574	6,705
Property and equipment	13	8,323	8,537
Total assets		515,181	422,393
Liabilities			
Due to other banks	14	21,532	25,650
Due to customers	15	415,472	341,174
Interest payable and other liabilities	16	7,067	6,607
Total liabilities		444,071	373,431
Shareholders' equity			
Share capital	19	107,969	89,316
Accumulated deficit and other reserves		(36,859)	(40,354)
Total shareholders' equity		71,110	48,962
Total shareholders' equity and liabilities		515,181	422,393

Vladimir Vladimirov,
Chairman of the Management Board and Executive Director

David Barton,
Member of the Management Board and Executive Director

20 March 2001

The statement of accounting policies on pages 5 to 7 and the notes on pages 8 to 21 form part of these financial statements.



ΕΠΕΝΔΥΣΕΙΣ ΑΝΑΠΤΥΞΕΩΣ Α.Ε.Ε.Χ.

ΑΝΩΝΥΜΟΣ ΕΤΑΙΡΕΙΑ ΕΠΕΝΔΥΣΕΩΝ ΧΑΡΤΟΦΥΛΑΚΙΟΥ
ΕΤΑΙΡΕΙΑ Ν 1969/91 ΑΔΕΙΑ ΣΥΣΤΑΣΕΩΣ Ν.Ε. 31/11/21 5.1981
ΑΡ Μ Α Ε 610606/Β/8659 - Α Φ Μ 094106330
ΙΣΟΛΟΓΙΣΜΟΣ 31ης ΔΕΚΕΜΒΡΙΟΥ 2001

19η ΕΤΑΙΡΙΚΗ ΧΡΗΣΗ ΑΠΟ ΤΗ ΙΑΝΟΥΑΡΙΟΥ 2001 ΕΩΣ 31η ΔΕΚΕΜΒΡΙΟΥ 2001

Main financial statement table with columns for ENERGHTIKO, ΠΛΗΘΗΤΙΚΟ, and various sub-sections like Εξόδα Εγκαταστάσεων, Πάγια Ενεργητικά, etc.

ΣΗΜΕΙΩΣΕΙΣ:
1 Η εσωτερική αξία της μετοχής με ημερές κλεισίματος της 31 12 2001 ανέρχεται σε € 2,85 / δρχ. 971.
2 Η ζημία απομείωσης χαρτοφυλακίου χρήσης 2001 ποσού € 29.270.713,04 / δρχ. 9.973.995.488 έχει χρεωθεί απευθείας στον πίνακα διάθεσης αποτελεσμάτων.

ΚΑΤΑΣΤΑΣΗ ΛΟΓΑΡΙΑΣΜΩΝ ΑΠΟΤΕΛΕΣΜΑΤΩΝ ΧΡΗΣΕΩΣ 31ης ΔΕΚΕΜΒΡΙΟΥ 2001 (1 ΙΑΝΟΥΑΡΙΟΥ 2001 - 31 ΔΕΚΕΜΒΡΙΟΥ 2001)

Statement of Financial Results table with columns for ΔΕΚΕΜΒΡΙΟΥ 2001, ΙΑΝΟΥΑΡΙΟΥ 2001, ΔΕΚΕΜΒΡΙΟΥ 2000, ΙΑΝΟΥΑΡΙΟΥ 2000, and ΠΙΝΑΚΑΣ ΔΙΑΘΕΣΕΩΣ ΑΠΟΤΕΛΕΣΜΑΤΩΝ 2001.

Ο ΠΡΟΕΔΡΟΣ ΤΟΥ Δ.Σ.
ΝΙΚΟΛΑΟΣ ΠΑΥΛΙΔΗΣ
Α.Δ.Τ. 286974
Αθήνα, 15 Απριλίου 2002
Ο ΔΙΕΥΘΥΝΩΝ ΣΥΜΒΟΥΛΟΣ
ΜΙΧΑΗΛ ΤΣΑΓΚΑΡΑΚΗΣ
Α.Δ.Τ. Φ 078204
Ο ΥΠΕΥΘΥΝΟΣ ΟΙΚΟΝΟΜΙΚΩΝ ΥΠΗΡΕΣΙΩΝ
ΠΑΝΑΓΙΩΤΗΣ ΚΥΡΙΑΖΗΣ
Α.Δ.Τ. Π 674677

ΠΙΣΤΟΠΟΙΗΤΙΚΟ ΕΛΕΓΧΟΥ ΟΡΚΩΤΟΥ ΕΛΕΓΚΤΗ ΛΟΓΙΤΗ
Προς τους κ.κ. Μετόχους της Ανωνύμης Εταιρείας Επενδύσεων Χαρτοφυλακίου ΕΠΕΝΔΥΣΕΙΣ ΑΝΑΠΤΥΞΕΩΣ Α.Ε.Ε.Χ.
ΕΛΓΗΤΟΙ Η ΣΥΜΠΛΗΡΩΣΗ ΤΗΣ ΑΝΩΝΥΜΗΣ ΟΙΚΟΝΟΜΙΚΗΣ ΚΑΤΑΣΤΑΣΕΩΣ ΚΑΘΩΣ ΚΑΙ ΤΟ ΣΧΕΤΙΚΟ ΠΡΟΣΑΡΤΗΜΑ ΤΗΣ ΑΝΩΝΥΜΗΣ ΕΤΑΙΡΕΙΑΣ ΕΠΕΝΔΥΣΕΙΣ ΑΝΑΠΤΥΞΕΩΣ Α.Ε.Ε.Χ. ΤΗΣ ΕΤΑΙΡΙΚΗΣ ΧΡΗΣΕΩΣ ΠΟΥ ΕΛΗΞΕ ΤΗΝ 31η ΔΕΚΕΜΒΡΙΟΥ 2001 Ο ΕΛΕΓΧΟΣ ΜΑΣ ΕΓΙΝΕ ΣΥΜΦΩΝΑ ΜΕ ΤΙΣ ΔΙΑΤΑΞΕΙΣ ΤΟΥ ΑΡΘΡΟΥ 37 ΤΟΥ ΚΩΔ. Ν. 2190/1920 ΠΕΡΙ ΑΝΩΝΥΜΩΝ ΕΤΑΙΡΕΙΩΝ, ΤΙΣ ΔΙΑΤΑΞΕΙΣ ΤΟΥ Κ.Ν. 1969/1991 ΠΕΡΙ ΕΤΑΙΡΕΙΩΝ ΕΠΕΝΔΥΣΕΩΝ ΧΑΡΤΟΦΥΛΑΚΙΟΥ, ΑΜΟΙΒΑΙΩΝ ΚΕΦΑΛΑΙΩΝ, ΚΑΙ ΤΙΣ ΕΛΕΓΚΤΙΚΕΣ ΔΙΑΔΙΚΑΣΙΕΣ ΠΟΥ ΚΡΙΝΕΤΑΙ ΚΑΤΑΛΛΗΛΕΣ ΜΕ ΒΑΣΗ ΤΙΣ ΑΡΧΕΣ ΚΑΙ ΤΙΣ ΚΑΝΟΝΕΣ ΕΛΕΓΚΤΙΚΗΣ ΠΟΥ ΑΚΟΛΟΥΘΕΙ ΤΟ ΣΥΜΒΟΛΟΓΟΝ ΕΛΕΓΚΤΙΚΩΝ ΛΟΓΙΣΤΩΝ. ΤΕΤΑΡΤΗ ΣΤΗ ΔΙΑΘΕΣΗ ΜΑΣ ΤΑ ΒΙΒΛΙΑ ΚΑΙ ΣΤΟΙΧΕΙΑ ΠΟΥ ΠΑΡΕΧΕΤΑΙ ΑΠΟ ΤΗΝ ΕΤΑΙΡΕΙΑ ΚΑΙ ΜΑΣ ΔΟΘΗΚΑΝ ΟΙ ΑΝΑΓΚΑΙΕΣ ΓΙΑ ΤΟΝ ΕΛΕΓΧΟ ΠΛΗΡΟΦΟΡΙΕΣ ΚΑΙ ΕΠΙΣΤΗΜΟΝΕΣ ΠΟΥ ΖΗΤΗΣΑΜΕ. Η ΕΚΒΕΒΛΩΣΗ ΔΙΑΧΕΙΡΙΣΕΩΣ ΤΟΥ ΔΙΟΙΚΗΤΙΚΟΥ ΣΥΜΒΟΥΛΙΟΥ ΠΡΟΣ ΤΗΝ ΤΑΚΤΙΚΗ ΓΕΝΙΚΗ ΣΥΝΕΛΕΥΣΗ ΤΩΝ ΜΕΤΟΧΩΝ ΤΟΥ ΧΑΡΤΟΦΥΛΑΚΙΟΥ ΧΡΕΟΓΡΑΦΩΝ ΣΥΝΟΛΙΚΟΥ ΠΟΣΟΥ € 29.270.713,04/ΔΡΧ. 9.973.995.488 ΕΧΕΙ ΧΡΕΩΣΕΙ ΚΑΤΕΥΘΥΝΟΝ ΤΟΝ ΠΙΝΑΚΑ ΔΙΑΘΕΣΗΣ ΑΝΤΙ ΤΩ ΔΗΜ. ΚΩΔ. Ν. 2190/1920 ΑΠΟ ΤΟΝ ΕΛΕΓΧΟ ΜΑΣ ΠΡΟΚΕΙΜΕΝΟ ΟΤΙ Η ΖΗΜΙΑ ΠΟΥ ΠΡΟΚΕΙΜΕΝΟ ΑΠΟ ΤΗΝ ΑΠΟΜΕΙΩΣΗ ΤΩΝ ΧΑΡΤΟΦΥΛΑΚΙΩΝ ΧΡΕΟΓΡΑΦΩΝ ΣΥΝΟΛΙΚΟΥ ΠΟΣΟΥ € 29.270.713,04/ΔΡΧ. 9.973.995.488 ΕΧΕΙ ΧΡΕΩΣΕΙ ΚΑΤΕΥΘΥΝΟΝ ΤΟΝ ΠΙΝΑΚΑ ΔΙΑΘΕΣΗΣ ΑΝΤΙ ΤΩ ΔΗΜ. ΚΑΙ ΣΤΟΙΧΕΙΑ ΤΗΣ ΕΤΑΙΡΕΙΑΣ ΑΠΕΚΟΙΝΩΝ ΜΑΖΙ ΜΕ ΤΟ ΠΡΟΣΑΡΤΗΜΑ, ΑΡΕΤΑ ΛΗΦΘΕΙ ΟΤΙ ΤΑ ΠΑΡΑΤΑΝ ΠΑΡΑΡΤΗΡΙΑ ΜΗ, ΤΗΝ ΠΕΡΙΟΧΗ ΚΑΙ ΔΙΑΔΡΟΜΗ ΚΑΙ ΤΗΝ ΑΝΟΙΚΟΜΗ ΘΕΣΗ ΤΗΣ ΕΤΑΙΡΕΙΑΣ ΚΑΤΑ ΤΗΝ 31η ΔΕΚΕΜΒΡΙΟΥ 2001, ΚΑΘΩΣ ΚΑΙ ΤΑ ΑΠΟΤΕΛΕΣΜΑΤΑ ΤΗΣ ΧΡΗΣΕΩΣ ΠΟΥ ΕΛΗΞΕ ΑΥΤΗ ΤΗΝ ΠΕΡΙΟΧΗ, ΒΑΣΕΙ ΤΩΝ ΣΧΕΤΙΚΩΝ ΔΙΑΤΑΞΕΩΝ ΠΟΥ ΙΣΧΥΟΥΝ ΚΑΙ ΤΩΝ ΛΟΓΙΣΤΙΚΩΝ ΑΡΧΩΝ, ΟΙ ΟΠΟΙΕΣ ΕΧΟΥΝ ΓΙΝΕΙ ΚΑΤΑΡΚΗΤΕΣ ΚΑΙ ΔΕΝ ΔΙΑΦΕΡΟΥΝ ΑΠΟ ΕΚΕΙΝΕΣ ΠΟΥ Η ΕΤΑΙΡΕΙΑ ΕΦΑΡΜΟΖΕΙ ΣΤΗΝ ΠΡΟΗΓΟΥΜΕΝΗ ΧΡΗΣΗ.

Αθήνα, 17 Απριλίου 2002
Η Ορκωτός Ελεγκτής Λογιστής
Λορέντζος Σκαρματσάκης
ΑΜ ΙΟΕΛ 12201

ΕΝΕΡΓΗΤΙΚΟ	σε Ευρώ		σε Δρχ.	ΠΑΘΗΤΙΚΟ	σε Ευρώ		σε Δρχ.
	Αξία Κτήσεως	Αποσβέσεις			Αναπόσβεστη Αξία	Α. ΙΔΙΑ ΚΕΦΑΛΙΑ	
Β. ΕΞΟΔΑ ΕΓΚΑΤΑΣΤΑΣΕΩΣ				Α. ΙΔΙΑ ΚΕΦΑΛΙΑ			
1. Έξοδα ιδρύσεως & πρώτης εγκατάστασης	626,700.26	125,340.14	501,360.12	1. Μετοχικό Κεφάλαιο			
			170,836.461	(10.000.000 Μετοχές των 2.93 ευρώ)			
				1. Καταβλημένο	29,300,000.00		9,983,975.000
Γ. ΠΑΠΟ ΕΝΕΡΓΗΤΙΚΟ				ΙΙ. ΑΠΟΘΕΜΑΤΙΚΑ ΚΕΦΑΛΙΑ			
ΙΙ. Ενσώματες ακινητοποιήσεις				3. Διαφορά από μετατροπή μετοχικού κεφαλαίου σε ευρώ	47,028.61		16,025.000
3. Κτίρια & τεχνικά έργα	9,132.14	1,049.42	8,082.72	2. Διαφορά αποτίμησης χρεογράφων	-391,471.03		-133,393.753
6. Επίπλα & λοιπός εξοπλισμός	41,717.25	4,953.44	36,763.81				
Σύνολο ακινητοποιήσεων (ΠΙ)	50,849.39	6,002.86	44,846.53				
ΙΙΙ. Συμμετοχές & άλλες μακροπρόθεσμες χρηματοοικονομικές απαιτήσεις				Υ. Αποτελέσματα εις νέον			
7. Λοιπές μακροπρόθεσμες απαιτήσεις			3,235.51	Υπόλοιπο κερδών χρήσης εις νέον	489,987.12		166,963.111
Σύνολο Παγίου Ενεργητικού (ΠΙ + ΠΙΙ)			48,082.04	16,383.955			
Δ. ΚΥΚΛΟΦΟΡΟΥΝ ΕΝΕΡΓΗΤΙΚΟ				Σύνολο ιδίων κεφαλαίων (ΑΙ+ΑΙΙ+Υ)	29,445,544.70		10,033,569.358
ΙΙ. Απαιτήσεις				Β. ΠΡΟΒΛΕΨΕΙΣ ΓΙΑ ΚΙΝΔΥΝΟΥΣ & ΕΞΟΔΑ			
11. Χρεώστες διάφοροι			35,437.68	1. Πρόβλεψη για αποζημίωση προσωπικού λόγω εξόδου από την υπηρεσία.	293.47		100.000
ΙΙΙ. Επενδύσεις σε τρέχοντα	σε Ευρώ	Σε Ξ.Ν.	Σύνολο	Γ. ΥΠΟΧΡΕΩΣΕΙΣ			
1. Μετοχές				ΙΙ. Βραχυπρόθεσμες Υποχρεώσεις			
- εισηγμένες στο Χ.Α.Α.	92,062.00	0	92,062.00	5. Υποχρεώσεις από φόρους - τέλη	48,523.69		16,534.447
- εισηγμένες σε χρηματιστήρια εξωτερικού	2,107,690.00	718,887.01	2,826,577.01	6. Ασφαλιστικοί Οργανισμοί	2,456.65		837.035
2. Ομόλογα				11. Πιστωτικές Διάφοροι	67,491.33		22,997.671
- Ομόλογα Ελληνικού Δημοσίου	2,668,250.00	0	2,668,250.00	Σύνολο Υποχρεώσεων (ΠΙ)	118,471.47		40,369.153
- Ομόλογα εξωτερικού	7,816,355.00	1,993,500.00	9,809,855.00	Δ. ΜΕΤΑΒΑΤΙΚΟΙ ΛΟΓΙΣΜΟΙ ΠΑΘΗΤΙΚΟΥ			
	12,684,357.00	2,712,387.01	15,396,744.01	2. Έξοδα χρήσης δεδουλευμένα	11,254.59		3,835.001
ΙΙΙ. Διαθέσιμα							
2. Καταθέσεις όψεως & προθεσμίας	11,871,237.19	1,373,587.61	13,244,824.80				
Σύνολο Κυκλοφορούντος Ενεργητικού (ΔΙΙ + ΔΙΙΙ + ΔΙΥ)	24,591,031.87	4,085,974.62	28,677,006.49				
Ε. ΜΕΤΑΒΑΤΙΚΟΙ ΛΟΓΙΣΜΟΙ ΕΝΕΡΓΗΤΙΚΟΥ				ΓΕΝΙΚΟ ΣΥΝΟΛΟ ΕΝΕΡΓΗΤΙΚΟΥ			
2. Έσοδα χρήσεως εισπρακτικά	278,080.01	71,035.57	349,115.58	(Β + Γ + Δ + Ε)	29,575,564.23		10,077,873.512
ΓΕΝΙΚΟ ΣΥΝΟΛΟ ΕΝΕΡΓΗΤΙΚΟΥ				ΓΕΝΙΚΟ ΣΥΝΟΛΟ ΠΑΘΗΤΙΚΟΥ			
(Β + Γ + Δ + Ε)			29,575,564.23	(Α + Β + Γ + Δ)	29,575,564.23		10,077,873.512

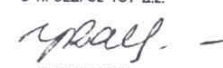


ΣΗΜΕΙΩΣΕΙΣ:
 1. Η εσωτερική αξία της μετοχή € με τιμές κλεισίματος 31/12/2001 ανέρχεται σε € 2.95 (1.004 δρχ.)
 2. Ο αριθμός του αποσπασμένου στην εταιρεία προσωπικού την 31.12.2001 ανέρχονταν σε τρία (3) άτομα.
 3. Μετά από απόφαση της Έκτακτης Γενικής Συνέλευσης των μετόχων της 05/09/01, το μετοχικό κεφάλαιο της εταιρείας μειώθηκε κατά 47.028,81 ευρώ (16.025.000 δρχ) λόγω μετατροπής της ονομαστικής αξίας της μετοχής σε ευρώ.
 4. Η διαφορά από την αποτίμηση του χαρτοφυλακίου χρεογράφων συνολικού ποσού δρχ. 133.393.753 / € 391.471,03 μεταεπλήρθη στον λογαριασμό παθητικού "Αποθεματικό Κεφάλαιο".

ΚΑΤΑΣΤΑΣΗ ΛΟΓΑΡΙΑΣΜΟΥ ΑΠΟΤΕΛΕΣΜΑΤΩΝ ΧΡΗΣΕΩΣ 31ης ΔΕΚΕΜΒΡΙΟΥ 2001 (23 ΑΠΡΙΛΙΟΥ 2001 - 31 ΔΕΚΕΜΒΡΙΟΥ 2001)

Ι. ΑΠΟΤΕΛΕΣΜΑΤΑ ΕΚΜΕΤΑΛΛΕΥΣΕΩΣ	σε Ευρώ	σε Δρχ.
Ακαθάριστα έσοδα χαρτοφυλακίου		
- Πρόσοδοι χαρτοφυλακίου	1,143,354.00	389,597,876
- Ζημιές από αγοραπωλησίες χρεογράφων	120,078.18	40,916,640
ΜΕΙΟΝ: Δαπάνες διαχειριστικού χαρτοφυλακίου	1,023,275.82	348,681,236
Μικτά Αποτελέσματα (Κέρδη) Εκμεταλλεύσεως	243,709.23	83,043,920
ΜΕΙΟΝ: 1. Έξοδα διοικητικής λειτουργίας	779,566.59	265,837,316
Μερικά Αποτελέσματα (Κέρδη) Εκμεταλλεύσεως	254,018.75	86,556,889
ΜΕΙΟΝ: 3. Χρεωστικοί τόκοι & συναφή έξοδα	525,547.84	179,080,427
Ολικά Αποτελέσματα (Κέρδη) Εκμεταλλεύσεως	2,277.74	776,140
ΙΙ. ΠΛΕΟΝ : ΕΚΤΑΚΤΑ ΑΠΟΤΕΛΕΣΜΑΤΑ		
1. Έκτακτα & ανόργανα έσοδα	315,724.19	
Μείον:		
1. Έκτακτα & ανόργανα έξοδα	290,994.38	24,729.81
Οργανικά & Έκτακτα Αποτελέσματα (Κέρδη)	547,999.91	186,730,969
ΜΕΙΟΝ: Σύνολο αποσβέσεων παγίων στοιχείων	131,343.00	
Μείον: Οι από αυτές ενσωματωμένες στο λειτουργικό κόστος	131,343.00	0
ΚΑΘΑΡΑ ΑΠΟΤΕΛΕΣΜΑΤΑ (ΚΕΡΔΗ) ΧΡΗΣΕΩΣ	547,999.91	186,730,969

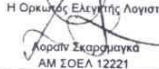
ΠΙΝΑΚΑΣ ΔΙΑΘΕΣΕΩΣ ΑΠΟΤΕΛΕΣΜΑΤΩΝ 2001

ΚΑΘΑΡΑ ΑΠΟΤΕΛΕΣΜΑΤΑ (ΚΕΡΔΗ) ΧΡΗΣΕΩΣ	σε Ευρώ	σε Δρχ.
Μείον: 2. Λοιπώ μη ενσωματωμένοι στο λειτουργικό κόστος φόροι	58,012.79	19,767,858
ΚΕΡΔΗ ΠΡΟΣ ΔΙΑΘΕΣΗ	489,987.12	166,963,111
Η ΔΙΑΘΕΣΗ ΤΩΝ ΚΕΡΔΩΝ ΓΙΝΕΤΑΙ ΩΣ ΕΞΗΣ:		
8. Υπόλοιπο κερδών εις νέον	489,987.12	166,963,111
	489,987.12	166,963,111

Αθήνα, 28 Ιανουαρίου 2002
 Ο ΠΡΟΕΔΡΟΣ ΤΟΥ Δ.Σ. 
 ΙΑΣΜΙΝ ΡΑΛΑΝΗ
 Α.Δ.Τ. Κ 087166
 Ο ΔΙΕΥΘΥΝΩΝ ΣΥΜΒΟΥΛΟΣ 
 ΙΩΑΝΝΗΣ ΔΕΡΠΑΝΟΠΟΥΛΟΣ
 Α.Δ.Τ. Ι 007844
 Ο ΟΙΚΟΝΟΜΙΚΟΣ ΔΙΕΥΘΥΝΤΗΣ 
 ΠΑΝΑΓΙΩΤΗΣ ΚΥΡΙΑΖΗΣ
 Α.Δ.Τ. Π 674677

ΠΙΣΤΟΠΟΙΗΤΙΚΟ ΕΛΕΓΧΟΥ ΟΡΚΩΤΟΥ ΕΛΕΓΚΤΗ ΛΟΓΙΤΗ

Προς τους κ.κ. Μετόχους της Ανώνυμης Εταιρείας Επενδύσεων Χαρτοφυλακίου "ΕΦΓ Ευρωπαϊκές Αντιπτώσεις Α.Ε.Ε.Χ."
 Ελέγξαμε τις ανωτέρω Οικονομικές Καταστάσεις καθώς και το σχετικό Προσάρτημα της Ανώνυμης Εταιρείας "ΕΦΓ Ευρωπαϊκές Αντιπτώσεις Α.Ε.Ε.Χ." της πρώτης εταιρικής χρήσεως από τη σύσταση της εταιρείας την 23η Απριλίου 2001 έως την 31η Δεκεμβρίου 2001. Ο έλεγχός μας έγινε σύμφωνα με τις διατάξεις του άρθρου 37 του κωδ.Ν. 2190/1920 "περί Ανωνύμων Εταιρειών", τις διατάξεις του Κ.Ν. 1969/1991 περί "Εταιρειών Επενδύσεων Χαρτοφυλακίου Αμοιβαίων Κεφαλαίων", και τις ελεγκτικές διαδικασίες που κινήσαμε κατάλληλα, με βάση τις αρχές και τους κανόνες ελεγκτικής που ακολουθεί το Σύστημα Ορκωτών Ελεγκτικών Λογιστών και που είναι συμφωνοί με τις βασικές αρχές των Διεθνών Ελεγκτικών Προτύπων. Τέθηκαν στη διάθεσή μας τα βιβλία και στοιχεία που ήρθαν σε γνώση της εταιρείας και μας δόθηκαν οι αναγκαίες για τον έλεγχο πληροφορίες και επεξηγήσεις που ζητήσαμε. Η εταιρεία εφάρμοσε ορθά το Ελληνικό Γενικό Λογιστικό Σχέδιο, εκτός από την περίπτωση που αναφέρεται κατωτέρω. Επαληθεύσαμε τη συμφωνία του περιεχομένου της Έκθεσης Διαχείρισης του Διοικητικού Συμβουλίου προς την Τακτική Γενική Συνέλευση των Μετόχων με τις σχετικές Οικονομικές Καταστάσεις. Το Προσάρτημα περιλαμβάνει τις πληροφορίες που προβλέπονται από την παράγραφο 1 του άρθρου 43α του κωδ. Ν.2190/1920. Από τον έλεγχό μας προέκυψε ότι η ζημία αποτίμησης του χαρτοφυλακίου χρεογράφων συνολικού ποσού δρχ. 133.393.753/€ 391.471,03 έχει χρεωθεί απευθείας στο ίδια κεφάλαια της εταιρείας, αντί να επιβαρύνει τα αποτελέσματα της παρούσης χρήσεως, όπως προβλέπεται από τον Κ.Ν.2190/1920. Κατά τη γνώμη μας, οι ανωτέρω Οικονομικές Καταστάσεις, οι οποίες προκύπτουν από τα βιβλία και στοιχεία της εταιρείας απεικονίζουν μαζί με το Προσάρτημα, αφού ληφθεί υπόψη η ανωτέρω παρατήρησή μας, την περιουσιακή διάρθρωση και την οικονομική θέση της εταιρείας κατά την 31η Δεκεμβρίου 2001 καθώς και τα αποτελέσματα της πρώτης χρήσεως που έληξε την ημερομηνία αυτή, βάσει των σχετικών διατάξεων που ισχύουν και λογιστικών αρχών και μεθόδων που εφαρμόζει η εταιρεία, οι οποίες έχουν γίνει γενικά παραδεκτές.

Αθήνα, 30 Ιανουαρίου 2002
 Η Ορκωτός Ελεγκτής Λογιστής

 Ιωάννη Σκαρλάτος
 ΑΜ ΣΟΕΛ 12221

PRICEWATERHOUSECOOPERS
 Ανωνυμή Ελεγκτική Εταιρεία
 Ορκωτοί Ελεγκτές

EFG BUSINESS SERVICES A.E.
 ΑΝΩΝΥΜΗ ΕΤΑΙΡΙΑ ΟΡΓΑΝΩΤΙΚΩΝ ΣΥΣΤΗΜΑΤΩΝ ΜΙΣΘΟΔΟΣΙΑΣ ΚΑΙ ΣΥΜΒΟΥΛΕΥΤΙΚΩΝ ΥΠΗΡΕΣΙΩΝ
Ισολογισμός

της 31 Δεκεμβρίου 2001
 1η ΥΠΕΡΩΔΕΚΑΜΗΝΗ ΧΡΗΣΗ (8 Ιουνίου 2000 μέχρι 31 Δεκεμβρίου 2001) - ΑΜ ΑΕ 46247/01/Β/00/352 - ΕΔΡΑ: ΑΘΗΝΑ
 (Τα ποσά είναι εκπεφρασμένα σε δραχμές)

ΕΝΕΡΓΗΤΙΚΟ	Κλειόμενης χρήσεως 2001			ΠΑΘΗΤΙΚΟ
	Αξία κήσεως	Αποσβέσεις	Αναπόσβεστη Αξία	2001
ΕΞΟΔΑ ΕΓΚΑΤΑΣΤΑΣΕΩΣ				ΙΔΙΑ ΚΕΦΑΛΑΙΑ
Εξόδα ιδρύσεως και πρώτης εγκαταστάσεως	4 089 249	4 089 249	0	Μετοχικό κεφάλαιο (130 000 μετοχές των Ευρώ 29,35 εκάστη)
Λοπάτια εξόδα εγκαταστάσεως	57 924 265	20 509 004	37 415 261	Καταβλημένο
	<u>62 013 514</u>	<u>24 598 253</u>	<u>37 415 261</u>	Οφειλόμενο
ΠΑΠΟ ΕΝΕΡΓΗΤΙΚΟ				Αποθεματικά
Ενομήματα ακινητοποιήσεως	87 320 721	79 756 045	7 564 676	Τακτικό αποθεματικό
Έπιπλα και λοιπός εξοπλισμός	<u>87 320 721</u>	<u>79 756 045</u>	<u>7 564 676</u>	Αφορολόγητα αποθεματικά ειδικών διατάξεων
Σύνολο ακινητοποιήσεων				
Συμμετοχές και άλλες μακροπρόθεσμες χρηματοοικονομικές απαιτήσεις			1 021 500 000	Αποτελέσματα εις νέο
Συμμετοχές σε συνδεδεμένες επιχειρήσεις			1 845 417	Υπόλοιπο κερδών εις νέο
Λοιπές μακροπρόθεσμες απαιτήσεις			<u>1 023 345 417</u>	
Σύνολο πάγιου ενεργητικού			<u>1 030 910 093</u>	Σύνολο ιδίων κεφαλαίων
ΚΥΚΛΟΦΟΡΟΥΝ ΕΝΕΡΓΗΤΙΚΟ				ΠΡΟΒΛΕΨΕΙΣ ΓΙΑ ΚΙΝΔΥΝΟΥΣ ΚΑΙ ΕΞΟΔΑ
Απατήσεις		22 032 960		Προβλέψεις για αποζημίωση προσωπικού λόγω εξόδου από την υπηρεσία
Πελτές		(3 707 000)		
Μείον: Προβλέψεις				
Κεφάλαιο εισπρακτέο στην επόμενη χρήση		131 625		ΥΠΟΧΡΕΩΣΕΙΣ
Χρεώστες διάφοροι		<u>34 847 508</u>	53 305 093	Βραχυπρόθεσμες υποχρεώσεις
Χρεόγραφα				Προμηθευτές
Λοπάτια χρεόγραφα			324 934 771	Υποχρεώσεις από φόρους - τέλη
Διαθέσιμα				Ασφαλιστικοί οργανισμοί
Ταμείο		43 779		Πιστωτές διάφοροι
Καταθέσεις όψεως και προθεσμίας		71 505 415	71 549 194	Σύνολο υποχρεώσεων
Σύνολο κυκλοφορούντος ενεργητικού			<u>449 789 058</u>	
ΜΕΤΑΒΑΤΙΚΟΙ ΛΟΓΑΡΙΑΣΜΟΙ ΕΝΕΡΓΗΤΙΚΟΥ				ΜΕΤΑΒΑΤΙΚΟΙ ΛΟΓΑΡΙΑΣΜΟΙ ΠΑΘΗΤΙΚΟΥ
Εξόδα επομένων χρήσεων			10 439 630	Εξόδα χρήσεως δεδουλευμένα
Γενικό σύνολο ενεργητικού			<u>1 528 554 042</u>	Γενικό σύνολο παθητικού
				<u>1 528 554 042</u>

Λογαριασμός Αποτελεσμάτων Χρήσεως
 από 8 Ιουνίου 2000 μέχρι 31 Δεκεμβρίου 2001

ΑΠΟΤΕΛΕΣΜΑΤΑ ΕΚΜΕΤΑΛΛΕΥΣΕΩΣ	Κλειόμενης χρήσεως 2001	
Κύκλος Εργασιών (Πωλήσεις)		741 440 050
Μείον: Κόστος πωλήσεων		230 709 848
Μικτά κέρδη εκμεταλλεύσεως		510 730 202
Μείον: Εξόδα διοικητικής λειτουργίας	154 162 223	
Εξόδα λειτουργίας διαθέσεως	244 741 212	398 903 435
Μερικά αποτελέσματα (κέρδη) εκμεταλλεύσεως		111 826 767
Πλέον: Πιστωτικοί τόκοι και συναφή έσοδα	9 593 672	
Μείον: Χρεωστικοί τόκοι και συναφή έξοδα	(50 992)	9 542 680
Ολικά αποτελέσματα (κέρδη) εκμεταλλεύσεως		121 369 447
Μείον: Έκτακτα και ανόργανα έξοδα		(141 460)
Οργανικά & έκτακτα αποτελέσματα (κέρδη) εκμεταλλεύσεως		121 227 987
Μείον: Σύνολο αποσβέσεων	104 354 298	
Μείον: Οι ενσωματωμένες στο λειτουργικό κόστος	(104 354 298)	0
ΚΑΘΑΡΑ ΚΕΡΔΗ ΧΡΗΣΕΩΣ ΠΡΟ ΦΟΡΩΝ		<u>121 227 987</u>

Πίνακας διαθέσεως αποτελεσμάτων

	2001
Καθαρά κέρδη χρήσεως προ φόρων	121 227 987
Μείον: Φόρος εισοδήματος	(49 785 296)
Κέρδη προς διάθεση	<u>71 442 691</u>
<i>Η διάθεση των κερδών γίνεται ως εξής:</i>	
Τακτικό αποθεματικό	3 790 000
Αφορολόγητα αποθεματικά	
Μη φορολογηθέντων εσόδων	6 376 475
Εσόδων φορολογηθέντων κατ' ειδικό τρόπο	2 843 281
Κέρδη διανεμόμενα στο προσωπικό	8 200 000
Υπόλοιπο κερδών εις νέο	51 232 935
	<u>71 442 691</u>

Το συνημμένο προσάρτημα αποτελεί αναπόσπαστο μέρος των οικονομικών καταστάσεων.

Αθήνα, 22 Απριλίου 2002

Ο Πρόεδρος
 του Διοικητικού Συμβουλίου

Δημήτριος-Βασίλειος Κόκκινος
 ΑΔΤ Σ 548248

Η Διευθύνουσα Σύμβουλος

Αικατερίνη Τριβυζά
 ΑΔΤ Χ 062848

Η Διευθύντρια
 Οικονομικών Υπηρεσιών

Σοφία Γραμματικάκη
 ΑΔΤ Κ 257683

- [] ΕΛΛΗΝΙΚΗ ΕΛΕΓΚΤΙΚΗ ΑΕ
- [] ΟΡΚΩΤΟΙ ΕΛΕΓΚΤΕΣ ΛΟΓΙΣΤΕΣ
- [] Δ.Ράλλη 11, Αθήνα 151 24

ΠΙΣΤΟΠΟΙΗΤΙΚΟ ΕΛΕΓΧΟΥ ΟΡΚΩΤΟΥ ΕΛΕΓΚΤΗ ΛΟΓΙΣΤΗ
 Προς τους Μετόχους της EFG BUSINESS SERVICES A.E.

BDO

Ελέγξαμε τις ανωτέρω Οικονομικές Καταστάσεις καθώς και το Προσάρτημα της EFG BUSINESS SERVICES A.E. της εταιρικής χρήσεως που έληξε την 31 Δεκεμβρίου 2001. Ο έλεγχός μας έγινε σύμφωνα με τις διατάξεις του άρθρου 37 του ΚΝ 2190/1920 "περί ανωνύμων εταιρειών" και τις ελεγκτικές διαδικασίες που κρίναμε κατάλληλες, με βάση τις αρχές και τους κανόνες ελεγκτικής που ακολουθεί το Σώμα Ορκωτών Ελεγκτών Λογιστών και που είναι σύμφωνοι με τις βασικές αρχές των Διεθνών Ελεγκτικών Προτύπων. Τέθηκαν στη διάθεσή μας τα βιβλία και στοιχεία που τήρησε η Εταιρεία και μας δόθηκαν οι αναγκαίες για τον έλεγχο πληροφορίες και επεξηγήσεις που ζητήσαμε. Η Εταιρεία εφάρμοσε ορθά το Γενικό Λογιστικό Σχέδιο. Επισημείωσα τη συμφωνία του περιεχομένου της Έκθεσης Διαχείρισης του Διοικητικού Συμβουλίου προς την Τακτική Γενική Συνέλευση των μετόχων με τις σχετικές Οικονομικές Καταστάσεις. Το Προσάρτημα περιλαμβάνει τις πληροφορίες που προβλέπονται από την παράγραφο 1 του άρθρου 43α του ΚΝ 2190/1920.

Κατά τη γνώμη μας, οι ανωτέρω Οικονομικές Καταστάσεις, οι οποίες προκύπτουν από τα βιβλία και στοιχεία της Εταιρείας, απεικονίζουν μαζί με το Προσάρτημα την περιουσιακή διάρθρωση και την οικονομική θέση της Εταιρείας κατά την 31 Δεκεμβρίου 2001, καθώς και τα αποτελέσματα της χρήσεως που έληξε αυτή την ημερομηνία, βάσει των σχετικών διατάξεων που ισχύουν και λογιστικών αρχών οι οποίες έχουν γίνει γενικά παραδεκτές.

Μαρούσι, 23 Απριλίου 2002

ΧΡΗΣΤΟΣ Π. ΠΑΝΑΓΩΤΙΔΗΣ
 ΟΡΚΩΤΟΣ ΕΛΕΓΚΤΗΣ ΛΟΓΙΣΤΗΣ
 ΑΜ ΣΟΕΑ 11631

AUTORENTAL

ΕΝΟΙΚΙΑΣΕΙΣ ΑΥΤΟΚΙΝΗΤΩΝ ΑΝΩΝΥΜΗ ΕΜΠΟΡΙΚΗ & ΤΟΥΡΙΣΤΙΚΗ ΕΤΑΙΡΙΑ
ΕΔΡΑ: ΑΘΗΝΑ-ΑΡ.Μ.Α.Ε. 41833/01/Β/98/56

ΙΣΟΛΟΓΙΣΜΟΣ ΤΗΣ 31ης ΔΕΚΕΜΒΡΙΟΥ 2001 ΣΕ ΔΡΑΧΜΕΣ
3η ΕΤΑΙΡΙΚΗ ΧΡΗΣΗ (ΠΕΡΙΟΔΟΣ 1.1.2001-31.12.2001) ΣΕ ΔΡΑΧΜΕΣ

ΕΝΕΡΓΗΤΙΚΟ

	Ποσά περιόδου 1/1-31/12/2001			Ποσά περιόδου 1/1-31/12/2000		
	Άξια Κτήσης	Αποσβέσεις	Ανεπάρεστη Άξια	Άξια Κτήσης	Αποσβέσεις	Ανεπάρεστη Άξια
Β ΕΞΟΔΑ ΕΓΚΑΤΑΤΑΞΕΩΣ						
1 Έξοδα ιδρυσικών και πρώτης εγκατάστασης	3.939.424	2.363.040	1.575.304	3.939.424	1.575.380	2.363.064
4 Λοιπά έξοδα εγκαταστάσεως	51.438.750	1.788.749	49.650.001	1.788.750	1.788.749	1
	<u>55.377.174</u>	<u>4.151.789</u>	<u>6.125.385</u>	<u>5.727.174</u>	<u>3.364.109</u>	<u>2.363.065</u>
Γ ΠΑΓΙΟ ΕΝΕΡΓΗΤΙΚΟ						
1 Ανομιματε ακινοποιήσεις						
2 Παραγωγικές και δικ. βιομ. ιδιοκτησίες	20.428.496	6.965.490	13.462.036	17.107.304	3.378.949	13.728.355
II Ενσώματες ακινοποιήσεις						
5 Μεταφορικά μέσα	850.762.799	265.367.777	585.395.022	540.316.832	96.814.013	443.502.819
6 Επιπλα και λοιπός εξοπλισμός	4.635.240	4.254.090	381.150	4.635.240	3.280.192	1.355.048
Σύνολο ακινοποιήσεων	<u>855.398.039</u>	<u>269.621.867</u>	<u>585.776.172</u>	<u>544.952.072</u>	<u>100.094.205</u>	<u>444.857.867</u>
Σύνολο παγίου ενεργητικού (Γ+II)			<u>599.238.208</u>			<u>458.586.222</u>

Δ ΚΥΚΛΟΦΟΡΟΥΝΤΑ ΕΝΕΡΓΗΤΙΚΑ

II Απαιτήσεις						
1 Πελάτες			97.005.395			38.158.659
3α Επιταγές εισπρακτές			11.271.018			2.999.400
10 Επισφαλείς-Επιδοκίμοι πελάτες		13.552.807				-
Μείον Προβλέψεις για επισφαλείς πελάτες		-7.200.000	6.352.807			-
11 Χρεώστες ομόλογοι			61.757.569			39.767.742
			<u>170.386.777</u>			<u>80.925.801</u>
IV Διαθέσιμα			594.615			271.291
1 Ταμείο			56.556.533			9.272.958
3 Καταθέσεις όψεως και προθεσμίας			57.151.148			9.544.249
Σύνολο κυκλοφορούντων ενεργητικού (Δ II + Δ IV)			<u>233.637.925</u>			<u>90.470.050</u>

Ε ΜΕΤΑΒΑΤΙΚΟΙ ΛΟΓΑΡΙΑΣΜΟΙ ΕΝΕΡΓΗΤΙΚΟΥ

1 Έξοδα επομένων χρήσεων			158.069.950			129.516.587
ΓΕΝΙΚΟ ΣΥΝΟΛΟ ΕΝΕΡΓΗΤΙΚΟΥ (B+Γ+Δ+Ε)			<u>1.040.071.468</u>			<u>880.935.924</u>

ΛΟΓΑΡΙΑΣΜΟΙ ΤΑΞΕΩΣ ΧΡΕΩΣΤΙΚΟΙ

3 Απαιτήσεις από αμφοτεροβαρείς συμβάσεις		2.453.181.773		1.212.679.188		
4 Λοιποί λογαριασμοί τόξεως		79.698.358		-		-
		<u>2.532.880.131</u>		<u>1.212.679.188</u>		

ΣΗΜΕΙΩΣΕΙΣ

1) Η εταιρεία δεν έχει ελεγχθεί από τις φορολογικές αρχές για τις χρήσεις 1999 έως και 2001 και ως εκ τούτου οι φορολογικές της υποχρεώσεις για τις χρήσεις αυτές δεν έχουν καταστεί οριστικές.
2) Η εταιρεία δεν προβλέπει στην διαγραφή μερισμάτων λόγω του ότι συντρέχει η περίπτωση εφαρμογής του άρθρου 43 παρ.36 του Ν.2190/1920.
3) Ο λογαριασμός του Ενεργητικού Γ 12 «Παραγωγικές και δικαιώματα βιομηχανικής ιδιοκτησίας» αφορά αμοιβές για την παραχώρηση χρηματοποιήσεων του ομίλου της εταιρείας ADA S.A. Με την υπ' αριθμ. 35 συνολική του Δ.Ε. Την 27η Δεκεμβρίου 2001 αποφασίστηκε από 1/1/2002 η διακοπή της συνεργασίας με την εταιρεία ADA S.A. δεδομένου ότι από την μέχρι σήμερα πορεία της η εταιρεία μας δεν έχει αποκομίσει κανένα οικονομικό όφελος. Το αναπόσβεστο υπόλοιπο του λογαριασμού άρχ. 13.462.036 θα διαγραφεί στα αποτελέσματα της επόμενης χρήσης.

ΚΑΤΑΣΤΑΣΗ ΛΟΓΑΡΙΑΣΜΟΥ ΑΠΟΤΕΛΕΣΜΑΤΩΝ ΧΡΗΣΕΩΣ

	Ποσά περιόδου 1/1-31/12/2001		Ποσά περιόδου 1/1-31/12/2000	
I. Αποτελέσματα εκμεταλλεύσεως				
Κύκλος εργασιών (Πωλησικά)		1.468.003.784		911.697.847
Μείον: Κύκλος πωλησικών		1.355.880.068		821.997.037
Μικτά αποτελέσματα (κέρδη) εκμεταλλεύσεως		112.123.716		89.700.810
ΠΛΕΟΝ: Άλλα έσοδα εκμεταλλεύσεως		16.906.291		9.809.321
Σύνολο		129.030.007		99.510.131
ΜΕΙΟΝ: 1. Έξοδα διοικητικής λειτουργίας	56.132.439		42.928.341	
2. Έξοδα λειτουργικής διαβίσεως	24.237.660	80.370.099	22.548.058	85.476.390
Μερικά αποτελέσματα (κέρδη) εκμεταλλεύσεως		48.659.908		34.033.732
ΠΛΕΟΝ: 4. Πιστωτικοί τόκοι και συναφή έσοδα	1.680.566	1.680.566	2.381.765	2.381.765
Μείον: 3. Χρηματοδοτικοί τόκοι και συναφή έξοδα		50.340.474		38.425.497
Οικία αποτελέσματα (κέρδη) εκμεταλλεύσεως	1.127.932	1.127.932	21.863.352	21.863.352
		49.212.542		14.562.145
II. ΠΛΕΟΝ: Έκτακτα αποτελέσματα				
1. Έκτακτα και ανάγωνα έσοδα	11.660.681		26.374.569	
2. Έκτακτα κέρδη	1.562.026		3.555.075	
ΜΕΙΟΝ: 1. Έκτακτα και ανάγωνα έξοδα			58.819	
2. Έκτακτες ζημιές	16.820.563		18.082.124	
3. Προβλέψεις για έκτακτους κινδύνους	7.200.000	-10.597.856	-10.597.856	-11.788.501
Οργανικά και έκτακτα αποτελέσματα (κέρδη)		38.614.666		26.350.646
ΜΕΙΟΝ: Σύνολο αποσβέσεων παγίων στοιχείων	177.457.405		81.223.683	
Μείον: Οι από αυτές ενσωματωμένες στο λογ. κόστος	177.457.405	0	81.223.683	0
ΚΑΘΑΡΑ ΑΠΟΤΕΛΕΣΜΑΤΑ (Κέρδη) ΧΡΗΣΕΩΣ ΠΡΟ ΦΟΡΩΝ		<u>38.614.666</u>		<u>26.350.646</u>


ΠΙΝΑΚΑΣ ΔΙΑΦΕΡΕΣ ΑΠΟΤΕΛΕΣΜΑΤΩΝ

	Ποσά περιόδου 1/1-31/12/2001		Ποσά περιόδου 1/1-31/12/2000	
Καθαρά αποτέλεσμα (Κέρδη) χρήσεως		38.614.666		26.350.646
Υπόλοιπο αποτελεσμάτων προηγούμενων χρήσεων		3.575.873		1.681.471
Σύνολο		42.190.539		28.042.117
ΜΕΙΟΝ: 1. Φόρος εισοδήματος		16.238.442		10.682.025
Κέρδη προς διανομή		25.952.117		17.360.092
Η διάνεση των κερδών γίνεται ως εξής:				
1. Τακτικό αποθεματικό	1.118.812		783.431	
2. Μερισμια Πληρωτέα			7.200.000	
6. β. Αποθεματικό από έσοδα φορολογηθέντα κατά ειδικό τρόπο			500.788	
7. Αμοιβές μελών Δ.Σ.			2.500.000	
7α. Διανομή σε προσωπικό			2.800.000	
9. Υπόλοιπο κερδών εις νέο		24.833.305		3.575.873
		<u>25.952.117</u>		<u>17.360.092</u>


Ο ΠΡΟΕΔΡΟΣ ΤΟΥ ΔΙΟΙΚΗΤΙΚΟΥ ΣΥΜΒΟΥΛΙΟΥ


ΗΛΙΑΣ Π. ΚΑΜΜΕΖΙΣ
Α.Δ.Τ. Η 672478

Αθήνα, 1 Απριλίου 2002
Η ΔΙΕΥΘΥΝΟΥΣΑ ΣΥΜΒΟΥΛΟΣ


ΠΕΤΡΟΥΛΑ Κ. ΠΑΦΛΙΚΥΡΙΑΚΗ
Α.Δ.Τ. Π 333137

Ο ΠΡΟΙΣΤΑΜΕΝΟΣ ΛΟΓΙΤΗΡΙΟΥ


ΔΗΜΗΤΡΙΟΣ Ν. ΜΕΙΜΕΤΗΣ

Α.Δ.Τ.Ρ 645902

ΠΙΣΤΟΠΟΙΗΤΙΚΟ ΕΛΕΓΧΟΥ ΟΡΚΩΤΟΥ ΕΛΕΓΚΤΗ ΛΟΓΙΤΗ

(Προς τους κ.κ. Μετόχους της Ανώνυμης Εταιρείας AUTORENTAL-ΕΝΟΙΚΙΑΣΕΙΣ ΑΥΤΟΚΙΝΗΤΩΝ ΑΝΩΝΥΜΗ ΕΜΠΟΡΙΚΗ ΚΑΙ ΤΟΥΡΙΣΤΙΚΗ ΕΤΑΙΡΕΙΑ)

Ελέγχων τις ανωτέρω Οικονομικές Καταστάσεις καθώς και το σχετικό Προσάρτημα της Ανώνυμης Εταιρείας «AUTORENTAL-ΕΝΟΙΚΙΑΣΕΙΣ ΑΥΤΟΚΙΝΗΤΩΝ ΑΝΩΝΥΜΗ ΕΜΠΟΡΙΚΗ ΚΑΙ ΤΟΥΡΙΣΤΙΚΗ ΕΤΑΙΡΕΙΑ» της εταιρικής χρήσεως που έληξε την 31 Δεκεμβρίου 2001. Ο έλεγχός μας έγινε σύμφωνα με τις διατάξεις του άρθρου 37 του Κ.Ν. 2190/1920 «περί Ανωνύμων Εταιρειών» και τις ελεγκτικές διαδικασίες που κρίναμε κατάλληλες βάσει των αρχών και κανόνων ελεγκτικής που ακολουθεί το Σώμα Ορκωτών Ελεγκτών Λογιστών. Τίθηκαν στην διάθεσή μας τα βιβλία και στοιχεία που ήρθαν σε αντιστοιχία με τον έλεγχο πληροφορίες και επεξηγήσεις που ζητήσαμε. Η εταιρεία εφάρμοσε ορθά το Γενικό Λογιστικό Σχέδιο. Δεν τροποποιήθηκε η μέθοδος απογραφής σε σχέση με την προηγούμενη χρήση. Επαληθεύσαμε τη συμφωνία των περιεχομένου της εκθέσεως Διαχειρίσεως του Διοικητικού Συμβουλίου προς την Τακτική Γενική Συνέλευση των Μετόχων, με τις σχετικές Οικονομικές Καταστάσεις. Το Προσάρτημα περιλαμβάνει τις πληροφορίες που προβλέπονται από την παρ. 1 του άρθρου 43α του κωδ. Ν. 2190/1920. Από τον παραπάνω έλεγχο μας προέκυψαν τα εξής:

1. Η εταιρεία δεν έχει σχηματίσει σχετική πρόβλεψη για τη κάλυψη μελλοντικών ζημιών οι οποίες θα προκύψουν από συμβάσεις χρηματοδοτικής μίσθωσης το ύψος της οποίας υπολογίζεται στο ποσό των δρχ 34 εκ περίπου.

2. Η εταιρεία σχημάτισε πρόβλεψη ύψους δρχ 7.200.000, για επισφαλείς πελάτες με βάση τα προβλεπόμενα από το άρθρο 31 παράγραφος θ' του Ν. 2238/94. Από τον έλεγχο μας διαπιστώθηκε η παραπάνω πρόβλεψη είναι μικρότερη από αυτή που θα χρειαζόταν για να καλυφθούν οι ενδοχόμενες ζημιές από επισφαλείς απαιτήσεις κατά δρχ 8 εκ περίπου.

Κατά τη γνώμη μας, οι ανωτέρω Οικονομικές Καταστάσεις οι οποίες προκύπτουν από τα βιβλία και στοιχεία της εταιρείας απεικονίζουν μαζί με το Προσάρτημα, αφού ληφθούν υπόψη οι παραπάνω παρατηρήσεις μας και οι σημειώσεις της εταιρείας, την περιουσιακή διάρθρωση και την οικονομική θέση της εταιρείας κατά την 31 Δεκεμβρίου 2001, καθώς και τα αποτελέσματα της χρήσεως που έληξε αυτή την ημερομηνία, βάσει των σχετικών διατάξεων που ισχύουν και λογιστικών αρχών, οι οποίες έχουν γίνει γενικά παραδεκτές και δεν διαφέρουν από εκείνες που η εταιρεία εφάρμοσε στην προηγούμενη χρήση.

ΠαισιγνωμοτεράσουςΚούπερς
Ανώνυμη Ελεγκτική Εταιρεία

Αθήνα 12 Απριλίου, 2002
Η Ορκωτός Ελεγκτής Λογιστής



Λορένη Σκαραμαντζού
ΑΜ ΣΟΕΛ12201

Ορκωτός Ελεγκτής Λογιστής

PRICEWATERHOUSECOOPERS

ΕΦΓ Α.Ε. Δ.Κ.
ΙΣΟΛΟΓΙΣΜΟΣ ΤΗΣ 31ης ΔΕΚΕΜΒΡΙΟΥ 2001
5η ΔΙΑΧΕΙΡΙΣΤΙΚΗ ΧΡΗΣΗ (1/1/2001 - 31/12/2001) ΑΡ.Μ.Α.Ε. 36494/06/Β/96/40

ΕΠΕΡΙΓΡΗΤΙΚΟ	ΠΟΣΑ ΜΕΙΩΜΕΝΗΣ ΧΡΗΣΗΣ 2001 (σε ευρώ)		ΠΟΣΑ ΠΡΟΗΓΟΥΜΕΝΗΣ ΧΡΗΣΗΣ 2000 (σε ευρώ)		ΠΟΣΑ ΜΕΙΩΜΕΝΗΣ ΧΡΗΣΗΣ 2001 (σε ευρώ)		ΠΟΣΑ ΠΡΟΗΓΟΥΜΕΝΗΣ ΧΡΗΣΗΣ 2000 (σε ευρώ)	
	ΑΣΙΑ ΚΤΗΡΕΩΣ	ΑΝΟΒΕΒΕΣ	ΑΣΙΑ ΚΤΗΡΕΩΣ	ΑΝΟΒΕΒΕΣ	ΑΣΙΑ ΚΤΗΡΕΩΣ	ΑΝΟΒΕΒΕΣ	ΑΣΙΑ ΚΤΗΡΕΩΣ	ΑΝΟΒΕΒΕΣ
ΕΞΟΔΑ ΕΠΙΧΑΛΜΑΤΙΣΤΕΩΝ								
1. Έσοδα εξοπλισμών	5.763.71	5.763.69	5.763.71	4.867.64	896.07			
4. Άλλα έσοδα επενδύσεων	237.263.31	130.741.37	199.774.19	75.534.92	124.539.27			
ΣΥΝΟΛΟ	243.027.02	136.505.06	205.537.90	80.402.56	125.135.34			
ΠΑΓΙΟ ΕΠΕΡΙΓΗΤΙΚΟ								
II. Επενδυτικές ακινοποιήσεις								
3. Κτίρια και ύψωμα έργου	21.326.63	5.875.68	19.307.93	5.087.22	14.220.71			
5. Μεταφορικά μέσα	370.230.03	660.30	2.201.03	330.15	1.870.88			
6. Έπιπλα και ούτως, λοιμούχες	370.244.34	149.281.73	338.426.87	70.644.56	267.006.31			
	398.271.80	156.097.31	359.958.83	76.061.93	288.897.90			
III. Λοιπές τοκές και άλλα, παρεπενδυτικές								
7. Λοιπές παρεπενδυτικές απαιτήσεις								
Σύνολο παγίου Επενδυτικού (Γ+II+III)	4.920.75	4.920.75	4.920.75	4.920.75	4.920.75			
Α. ΚΥΚΛΟΦΟΡΟΥΝ ΕΠΕΡΙΓΗΤΙΚΟ	243.095.94		288.818.65		288.818.65			
II. Απαιτήσεις								
4. Κεφάλαιο κερφαίων στην εθνικιστική χρήση		0.00		821.716.80				
11. Χρεωστές διάφοροι		316.612.20		288.442.69				
		316.612.20		1.110.159.49				
III. Χρεώστες								
3. Άλλα χρεώστες	8.942.011.99		1.560.232.86		1.507.445.78			
Μείζον προβλεπόμενες για υπομνηστές	48.230.00		52.787.08					
IV. Διαφορές								
1. Ταμείο		596.28		222.58				
		2.791.364.48		1.046.190.36				
		2.791.960.77		1.046.412.94				
Σύνολο κυκλοφορούντων ενεργητικών (Δ+II+III+IV)	12.002.354.86		3.664.018.21		3.664.018.21			
Ε. ΜΕΤΑΒΛΗΤΙΚΟΙ ΛΟΓΑΡΙΑΣΜΟΙ ΕΠΕΡΙΓΗΤΙΚΟΥ								
1. Έσοδα επίδοσης χρεώσεων		8.808.93		1.722.10				
2. Έσοδα χρήσεως εταιριών		2.995.806.43		2.100.916.86				
		2.983.815.36		2.102.638.86				
Σύνολο ΕΠΕΡΙΓΗΤΙΚΟΥ (Ε+Γ+Δ+Ε)	15.315.587.32		6.180.811.16		6.180.811.16			
ΠΑΘΗΤΙΚΟ								
A. ΙΔΙΑ ΚΕΦΑΛΙΑ								
I. Μετοχές Κεφάλαιο (98.000 μετοχές των 28,25 ευρώ)								
1. Κεφάλαιο								
2. Ουδόληση								
IV. Αντιδιαβίβια Κεφάλαια								
1. Ταμείο αντιδιαβίβια								
5. Αρραβώγια αντιδιαβίβια ίδιων δικαιούχων								
Σύνολο Ιδίων Κεφαλαίων (Α+IV+V)	2.087.282.25		2.087.282.25		2.087.282.25			
B. ΠΡΟΒΛΕΨΕΙΣ ΓΙΑ ΚΙΝΔΥΝΟΥΣ ΚΑΙ ΕΞΟΔΑ								
1. Προβλεπόμενες για αποζημίωση υπομνηστικών λόγω έλλοιπών από την υπομνηστική								
2. Άλλες προβλεπόμενες								
Σύνολο Προβλεπόμενων (Γ+II)	4.820.217.65		4.820.217.65		4.820.217.65			
V. Ανοικτά Κρατικά Έσοδα								
1. Υπόλοιπο κερφαίων χρεώσεων σε τίτλο								
Σύνολο Παθητικού (Α+Β+Γ+Δ+Ε+V)	15.315.587.32		6.180.811.16		6.180.811.16			


 1
 2
 3

ΚΑΤΑΣΤΑΣΗ ΛΟΓΑΡΙΑΣΜΟΥ ΑΠΟΤΕΛΕΣΜΑΤΩΝ ΧΡΗΣΕΩΣ
31ης ΔΕΚΕΜΒΡΙΟΥ 2001

	ΠΟΣΑ ΚΛΕΙΘΜΕΝΗΣ ΧΡΗΣΗΣ 1/1/01-31/12/01 (σε ευρώ)	ΠΟΣΑ ΠΡΟΗΓΟΥΜΕΝΗΣ ΧΡΗΣΗΣ 1/1/00-31/12/00 (σε ευρώ)
I. Αποτελέσματα εργατακτοσύνης		
Καθαρό (Υπερπλεον ή Υποπλεον)	25.086.751,62	8.816.629,47
Μείωση κερδών / μείωση ζημιών	23.105.702,87	7.819.329,74
Μεταβατικά αποτελέσματα (κέρδη) εργατακτοσύνης	1.981.048,75	997.299,73
Μείωση:		
1. Έξοδα διακομιδής Ακινήτων	446.888,17	389.780,38
3. Έξοδα Ακινήτων, Διαβίωσης, Μίσθια	347.295,29	281.584,63
Μείωση αποτελέσματα (κέρδη) εργατακτοσύνης ΠΛΕΟΝ	1.186.765,29	671.305,72
2. Έξοδα προμηθειών	55.374,07	59.638,86
3. Κέρδη μισθώσεων, συμπεριλαμβανομένων κερδών προμηθειών	109.874,07	39.067,35
4. Πιστωτικά τόκων και διανεμητέα έσοδα	55.245,66	39.067,35
Μείωση:		
1. Προβλεπόμενα, υποχρεώσεις, συμπεριλαμβανομένων κερδών προμηθειών	48.230,00	52.789,08
2. Ζημιές, συμπεριλαμβανομένων κερδών προμηθειών	34.261,83	0,00
3. Χρεωστικά τόκων και διανεμητέα έσοδα	82.578,92	61.673,48
	134.914,88	33.025,94
Ομάδα αποτελέσματα (κέρδη) εργατακτοσύνης	1.321.680,17	404.929,66
II. ΠΛΕΟΝ - Έκτακτα αποτελέσματα		
1. Έκτακτα κέρδη και ανάδοχα έσοδα	10.982,48	3.383,72
2. Έκτακτα κέρδη	7,15	
3. Έκτακτα προμηθειών κερδών	387,83	1.530,07
4. Έσοδα από προβλεπόμενα, προμηθειών κερδών	12.491,99	
Μείωση:		
1. Έκτακτα κέρδη και ανάδοχα έσοδα	32.887,17	15.811,89
3. Έξοδα προμηθειών κερδών	700,05	10,28
Οφέλη και έκτακτα αποτελέσματα (κέρδη) ΜΕΙΟΝ:	-9.767,83	-10.908,38
	1.311.912,34	394.021,28
Καθαρό αποτέλεσμα παλαιών στοιχείων	136.699,30	104.476,73
Μείωση. Οι υπό αυτήν ενοχληθείσες, στο Ακτινωμένο μέρος ΚΑΘΑΡΑ ΑΠΟΤΕΛΕΣΜΑΤΑ (ΚΕΡΔΗ) ΧΡΗΣΕΩΣ ΠΡΟΗΓΟΥΜΕΝΗΣ ΧΡΗΣΕΩΣ	1.311.912,34	394.021,28

ΠΙΝΑΚΑΣ ΔΙΑΦΕΡΕΣ ΑΠΟΤΕΛΕΣΜΑΤΩΝ

	ΠΟΣΑ ΚΛΕΙΘΜΕΝΗΣ ΧΡΗΣΗΣ 2001 (σε ευρώ)	ΠΟΣΑ ΠΡΟΗΓΟΥΜΕΝΗΣ ΧΡΗΣΗΣ 2000 (σε ευρώ)
Καθαρά αποτελέσματα (κέρδη) κέρδους	1.311.912,34	394.021,28
Μείωση Υπολοίπων κερδών προηγούμενων Χρήσεων	56.793,36	12.451,85
Μείωση Υπολοίπων προμηθειών για οφέλη ή ζημιές κερδών κερδών προηγούμενων Χρήσεων	112,92	0,00
Υπόλοιπο	1.368.592,78	406.473,13
Μείωση:		
1. Φόρος εισοδήματος	469.124,18	189.043,77
2. Άλλα επί ενοχληθέντων στο Ακτινωμένο μέρος, φύσει κέρδη ή ζημιές διανεμητέα	0,00	571,26
	899.468,60	216.658,06
Η έκθεση των κερδών γίνεται ως εξής:		
1. Τακτικό αποτέλεσμα	40.997,26	11.820,64
2. Άλλα αποτελέσματα από ενοχληθέντες στο Η/Κ	25.431,82	55.268,87
3. Αποτελέσματα από έσοδα προμηθειών και τόκων παύσης	11.610,27	3.098,93
4. Διακρίβωση κέρδη στο προσημασμένο	55.906,09	89.873,28
5. Υπόλοιπο κερδών 15/12/00	766.513,16	56.793,36
	899.468,60	216.658,06

Αθήνα, 10η Απριλίου 2002

Ο ΠΡΕΣΒΥΤΗΣ ΤΟΥ Δ.Ι. ΔΙΕΥΘΥΝΤΗΣ ΣΥΜΒΟΥΛΗΣ ΜΕΛΟΣ ΤΟΥ Δ.Ι. Η ΠΡΟΤΑΜΕΝΗ ΛΟΓΙΣΤΗΡΙΟΥ

ΒΥΡΩΝ ΜΠΑΛΜΙΔΗΣ Α.Δ.Τ. 2 232324

ΑΡΧΙΤΕΚΤΟΝ ΕΞΟΥΣΙΩΣ Α.Δ.Τ. Ρ 899340

ΚΕΡΕΠΙΔΟΣ ΤΕΡΠΙΤΟΥ Α.Δ.Τ. Ν 838857

ΣΟΦΙΑ ΦΟΥΚΑΔΟΥ Α.Δ.Τ. 870150

ΕΝΟΠΟΙΗΜΕΝΟΣ ΙΣΟΛΟΓΙΣΜΟΣ ΤΗΣ 31ης Δεκεμβρίου 2002
Σύμφωνα με τα Διεθνή Λογιστικά Πρότυπα (IAS)

	Ποσά σε χιλιάδες ευρώ	
	2002	2001
ΕΝΕΡΓΗΤΙΚΟ		
Ταμείο και διαθέσιμα στην Κεντρική Τράπεζα	1,029,123	1,268,728
Κρατικά και άλλα αξιόγραφα δεκτά για επαναχρηματοδότηση από την Κεντρική Τράπεζα	456,425	0
Απαιτήσεις κατά πιστωτικών ιδρυμάτων	1,566,387	1,286,336
Αξιόγραφα χαρτοφυλακίου συναλλαγών	3,263,019	1,110,814
Παράγωγα	163,693	134,738
Απαιτήσεις κατά πελατών	13,426,730	10,973,608
Χρεόγραφα χαρτοφυλακίου διαθέσιμων επενδύσεων	3,443,575	3,250,929
Χρεόγραφα επενδυτικού χαρτοφυλακίου	123,581	246,700
Επενδύσεις σε συνδεδεμένες επιχειρήσεις	105,604	108,055
Άλλα πάγια στοιχεία	764,819	466,841
Πάγια στοιχεία	811,728	743,143
Λοιπά στοιχεία ενεργητικού		
ΣΥΝΟΛΟ ΕΝΕΡΓΗΤΙΚΟΥ	25,297,943	19,618,016
ΠΑΘΗΤΙΚΟ		
Υποχρεώσεις προς πιστωτικά ιδρύματα	4,383,870	802,178
Παράγωγα	543,156	246,257
Υποχρεώσεις προς πελάτες	16,970,801	16,310,360
Υποχρεώσεις από πιστωτικούς τίτλους	719,942	439,293
Λοιπά στοιχεία παθητικού	605,820	586,115
ΣΥΝΟΛΟ ΠΑΘΗΤΙΚΟΥ	23,223,589	17,384,203
Δικαιώματα μειοψηφίας	175,235	223,336
ΙΔΙΑ ΚΕΦΑΛΑΙΑ		
Μετοχικό κεφάλαιο	827,292	832,461
Διαφορά από έκδοση μετοχών υπέρ το άρτο	343,044	395,278
Λοιπά αποθεματικά	728,783	782,738
Σύνολο Ιδίων Κεφαλαίων	1,899,119	2,010,477
Σύνολο Ιδίων Κεφαλαίων και Δικαιωμάτων Μειοψηφίας	2,074,354	2,233,813
ΣΥΝΟΛΟ ΙΔΙΩΝ ΚΕΦΑΛΑΙΩΝ ΚΑΙ ΠΑΘΗΤΙΚΟΥ	25,297,943	19,618,016

ΕΝΟΠΟΙΗΜΕΝΑ ΑΠΟΤΕΛΕΣΜΑΤΑ ΧΡΗΣΕΩΣ ΤΗΣ 31ης ΔΕΚΕΜΒΡΙΟΥ 2002
Σύμφωνα με τα Διεθνή Λογιστικά Πρότυπα (IAS)

	Ποσά σε χιλιάδες ευρώ	
	2002	2001
Τόκοι και εξομοιωμένα έσοδα	1,488,880	1,410,001
Μείον: Τόκοι και εξομοιωμένα έξοδα	(767,547)	(795,671)
Καθαρά έσοδα από τόκους	721,333	614,330
Έσοδα από αμοιβές και προμήθειες	360,402	297,277
Μείον: Έξοδα αμοιβών και προμηθειών	(110,015)	(50,028)
Καθαρά έσοδα από αμοιβές και προμήθειες	250,387	247,249
Έσοδα από μερίσματα	5,913	12,980
Αποτελέσματα χαρτοφυλακίου συναλλαγών	(29,904)	16,135
Αποτελέσματα από άλλους τίτλους	17,525	35,316
Λοιπά λειτουργικά έσοδα	40,019	17,552
	33,553	81,983
ΛΕΙΤΟΥΡΓΙΚΑ ΕΣΟΔΑ	1,008,373	943,562
Λειτουργικά έξοδα	(611,139)	(548,047)
Προβλέψεις επισφαλών απαιτήσεων	(97,981)	(67,683)
ΛΕΙΤΟΥΡΓΙΚΑ ΚΕΡΔΗ	299,253	327,832
Έσοδα από συνδεδεμένες επιχειρήσεις	(18,139)	7,280
ΚΕΡΔΗ ΠΡΟ ΦΟΡΩΝ	279,114	335,112
εξ των οποίων αναλογούν στους μετόχους	276,264	322,368
Φόρος εισοδήματος	(94,809)	(119,627)
ΚΑΘΑΡΑ ΚΕΡΔΗ ΜΕΤΑ ΑΠΟ ΦΟΡΟΥΣ	183,225	215,485
Δικαιώματα μειοψηφίας	1,018	(9,957)
ΚΑΘΑΡΑ ΚΕΡΔΗ ΧΡΗΣΕΩΣ ΠΡΟΣ ΔΙΑΘΕΣΗ	184,243	205,538

Σημειώσεις

1. Ο συνολικός Ενοποιημένος Ισολογισμός και τα Αποτελέσματα Χρήσεως, έχουν καταρτισθεί σύμφωνα με τα Διεθνή Λογιστικά Πρότυπα. Οι βασικές λογιστικές αρχές που εφαρμόστηκαν με εξαίρεση εκείνες για την αποτίμηση του επενδυτικού χαρτοφυλακίου ακινήτων (ΔΛΠ 40), είναι οι ίδιες με τις αρχές που εφαρμόστηκαν για τις Ενοποιημένες Οικονομικές Καταστάσεις της χρήσεως 31/12/2001 όπως αναφέρονται στην ειδική σημείωση του Annual Report 2001.

2. Ο συνολικός Ενοποιημένος Ισολογισμός και τα Αποτελέσματα Χρήσεως δεν έχουν ελεγχθεί.

Αθήνα, 25 Φεβρουαρίου 2003

Για το Διοικητικό Συμβούλιο

Ο ΠΡΟΕΔΡΟΣ ΤΟΥ ΔΙΟΙΚΗΤΙΚΟΥ ΣΥΜΒΟΥΛΙΟΥ
Ευσεφών Κ. Νικήτας
Α.Δ.Τ. 0914611

Ο ΔΕΥΤΕΡΟΓΩΝΙΜΟΣ ΣΥΜΒΟΥΛΟΣ
Νικόλαος Κ. Νανάουλας
Α.Δ.Τ. 237458

ΕΝΕΡΓΗΤΙΚΟ	ΠΟΣΑ ΚΛΕΙΟΜΕΝΗΣ ΧΡΗΣΗΣ 2001		ΠΟΣΑ ΠΡΟΗΓΟΥΜΕΝΗΣ ΧΡΗΣΗΣ 2000	
	ΑΜΙΑ ΚΤΗΛΩΣΗ	ΑΠΟΒΕΒΗΜΑ	ΑΜΙΑ ΚΤΗΛΩΣΗ	ΑΠΟΒΕΒΗΜΑ
Β. ΕΙΣΟΔΑ ΕΚΤΑΚΤΑΤΑΣΕΩΣ				
1. Τόκοι βαρέων κατασκευαστικής περιόδου	84.525.466	31.653.920	52.871.546	79.134.800
4. Λοιπά έσοδα εργασιών	3.393.447.061	832.644.323	2.560.804.738	2.221.370.999
	<u>3.477.974.527</u>	<u>864.298.243</u>	<u>2.613.676.284</u>	<u>2.300.505.799</u>
Γ. ΠΑΠΟ ΕΝΕΡΓΗΤΙΚΟ				
II. Ενσώματες ακινητοποιήσεις				
1. Γήρινα - Οικόπεδα	6.905.814.857	—	6.905.814.857	2.571.032.330
3. Κτίρια & γήρινα έργα	17.079.491.026	1.569.456.218	15.510.034.808	12.899.440.218
6. Έπιπλα & λοιπά εξαρτήματα	74.018.400	11.044.645	62.973.755	39.825.898
7. Ακτινωμένες υπο εκτέλεση & προς/λές	643.525.701	—	643.525.701	—
	<u>24.702.849.984</u>	<u>1.580.500.863</u>	<u>23.122.349.121</u>	<u>16.828.792.497</u>
III. Συμμετοχές & άλλες μακρο/μεσ χρονοοικονομικές απαιτήσεις				
1. Συμμετοχές σε συνδεδεμένες επιχειρήσεις		1.402.000.000		—
2. Συμμετοχές σε λοιπές επιχειρήσεις		239.945.545		—
4. Μακροπρόθεσμες απαιτήσεις κατά λοιπών συμμετοχικών ενδιαφερόμενων επιχειρήσεων		492.251.525		—
6. Τίτλοι με χαρακτηρισμό ακινητοποιήσεων		226.719.880		—
7. Λοιπές μακροπρόθεσμες απαιτήσεις		955.100		955.100
		<u>2.362.372.050</u>		<u>955.100</u>
		<u>25.484.771.171</u>		<u>15.788.88.1970</u>
Σύνολο παρτίδα ενεργητικού (III+IIII)				
Δ. ΚΥΚΛΟΦΟΡΟΥΝ ΕΝΕΡΓΗΤΙΚΟ				
I. Αποθέματα				
1. Εμπορεύματα		559.022.218		559.022.218
II. Απαιτήσεις				
1. Πελάτες		414.634.270		230.817.670
4. Κεφάλαιο εκπροσώπηση στην εκμίσθη χρήση		200.100.000		—
11. Χρεώστες διάφοροι		203.749.305		138.528.589
12. Λογαριασμοί διαχειριστών προκαταβολών & πιστώσεων		2.130.000		—
		<u>820.613.573</u>		<u>369.341.259</u>
III. Χρεώματα		1.297.971.805		—
V. Διαθεσίμα				
1. Ταμεία		35.171		27.758
3. Καταθέσεις όψεως και προθεσμίας		1.059.862.922		242.984.923
		<u>1.099.898.093</u>		<u>243.012.681</u>
Σύνολο κυκλοφορούντων ενεργητικού (Δ+II+III+IV)		<u>3.737.505.691</u>		<u>1.171.376.158</u>
Ε. ΜΕΤΑΒΑΤΙΚΟΙ ΛΟΓ/ΖΜΟΙ ΕΝΕΡΓΗΤΙΚΟΥ				
2. Έσοδα χρήσεων κεφαλαίου		4.164.120		7.415.718
ΓΕΝΙΚΟ ΣΥΝΟΛΟ ΕΝΕΡΓΗΤΙΚΟΥ (B+Γ+Δ+Ε)		<u>31.840.067.266</u>		<u>19.069.086.794</u>
ΛΟΓΑΡΙΑΣΜΟΙ ΤΑΞΕΩΣ ΧΡΕΣΤΙΚΟΙ				
1. Αλλότρια περιουσιακά στοιχεία		5.117.033.800		—
2. Χρεωστικοί λογαριασμοί εργασιών και εργαζομένων ασφαλείων		15.333.750.000		—
3. Απαιτήσεις από συμμετοχικούς συμβάσεις		7.650.162.000		6.050.000.000
		<u>28.100.945.800</u>		<u>6.050.000.000</u>

Σημειώσεις: 1) Εμπορεύματα βαρύνει τη των ακινήτων δεν υπάρχουν. 2) Η κλειστά αναπροσαρμογή της αξίας των πενήντα της εταιρείας έγινε στη χρήση 2000 σύμφωνα με τις διατάξεις του Ν. 2065/92. 3) Κατά τη χρήση 2001 η εταιρεία υπέβαλε προτάσεις επί των μερισμάτων ανώτερης της με συντελεστή 5% αντί του 8% της χρήσης 2000, σύμφωνα με γνωμοδότηση του Υπουργείου Οικονομικών, με συνέντευξη το αποτελέσμα της προτάσεως χρήσεως να κεραισθεί ούτως και κατά 408 εκατ. δρχ. Εάν είχε εφαρμοσθεί ο δικος συντελεστής και στην προηγούμενη χρήση, το κέρδος της νέου της εταιρείας θα ήταν ανώτερο κατά 90 εκατ. δρχ. περίπου. 4) Μέσα στη χρήση 2001 η εταιρεία προέβλεπε σε αύξηση του μετοχικού κεφαλαίου της με απόφαση της από 30/11/2001 Γενικής Συνέλευσης των Μετόχων οι κατά δρχ. 200.100.000 ποσό το οποίο θα καταβληθεί μέσα στη χρήση του 2002 και 8) κατά δρχ. 5.501.220 λόγω μεταβολής του μετοχικού κεφαλαίου και της αναπροσαρμογής της αξίας της μετοχής, σε 5.970, σύμφωνα με το Ν. 2842/2000, οπότε η αναπροσαρμογή της μετοχής διαμορφώνεται σε δρχ. 725.797,5 ΕΥΡΩ 2.13. Το ποσό της αύξησης των δρχ. 5.501.220 εκατέλεθη με κεφαλαιοποίηση μέρους της διαφοράς από έκδοση μετοχών υπέρ το άρθρο. 5) Οι εργαζόμενοι στην εταιρεία την 31/12/2001 ανέρχονται σε 32 άτομα. 6) Στο αποθεσίμα και δεν έχουν αρχίσει την παραγωγή διαδικασία. Η εσωτερική λογιστική αξία των στερεών αυτών είναι μικρότερη του κόστους κατά δρχ. 590 εκατ. περίπου, ενώ όπως υπολογίσθηκε βάσει τελευταίων εκτιμήσεων, η εταιρεία θεωρεί ότι η σφαιρική προσαρμογή αξίας της καθαρής θέσης των στερεών που συμπεριλαμβάνονται στη λογιστική αξία 8) Η εταιρεία δεν έχει ελεγχθεί φορολογικά για τη χρήση 1987 έως 2001.

ΚΑΤΑΓΓΕΛΙΑ ΛΟΓΑΡΙΑΣΜΟΥ ΑΠΟΤΕΛΕΣΜΑΤΩΝ ΧΡΗΣΗΣ 31ης ΔΕΚΕΜΒΡΙΟΥ 2001 (1.1.01 - 31.12.01)	ΠΟΣΑ ΚΛΕΙΟΜΕΝΗΣ ΧΡΗΣΗΣ 2001		ΠΟΣΑ ΠΡΟΗΓΟΥΜΕΝΗΣ ΧΡΗΣΗΣ 2000	
	ΚΙΣΛΟΣ ΕΓΓΡΑΦΩΝ	ΚΙΣΛΟΣ ΠΡΟΗΓΟΥΜΕΝΗΣ ΧΡΗΣΗΣ 2001	ΚΙΣΛΟΣ ΕΓΓΡΑΦΩΝ	ΚΙΣΛΟΣ ΠΡΟΗΓΟΥΜΕΝΗΣ ΧΡΗΣΗΣ 2000
ΚΑΘΑΡΑ ΑΠΟ/ΤΑ (ΚΕΡΔΗ) ΧΡΗΣΕΩΣ				
Κύριοι κέρδη	3.326.486.814	1.294.844.360	918.276.401	918.276.401
Μείον: Κόστος πωλήσεων	2.351.587.661	—	376.567.959	—
Μετά αποτελέσματα (κέρδη) εργατοκαταστάσεων	674.899.153	—	1.000.000	—
Πλέον/Αλλά έσοδα εργατοκαταστάσεων	—	974.899.153	377.567.959	—
Σύνολο	<u>1.649.798.306</u>	<u>1.294.844.360</u>	<u>918.276.401</u>	<u>918.276.401</u>
Μείον:				
1. Έσοδα διακοσμικής λειτουργίας	180.566.436	—	107.977.736	—
2. Έσοδα λειτουργίας κτηνών & ανάπτυξης	—	180.566.436	7.440.492	115.418.229
Μερικά απο/τα (κέρδη) εργατοκαταστάσεων	—	794.332.717	3.358.532	262.149.730
Πλέον: 3. Χρεωστικοί τόκοι & συναφή έσοδα	74.596.955	—	3.358.532	—
Μείον: 3. Χρεωστικοί τόκοι & συναφή έξοδα	666.674.512	592.077.557	106.721.005	(103.362.472)
0. Αλλά αποτελέσματα (κέρδη) (χρημ) εργατοκαταστάσεων	—	202.255.160	158.767.257	—
II. ΑΠΟΤΕΛΕΣΜΑ ΕΚΤΑΚΤΑ ΑΠΟΤΕΛΕΣΜΑΤΑ				
1. Έκτακτα και ανάγλυφα έσοδα	35.227.286	—	251.125.303	—
2. Έκτακτα κέρδη	570.188.203	—	238.776.384	—
3. Έσοδα προηγούμενων χρήσεων	1.734.097	—	—	—
4. Έσοδα από προθέσεις προηγ. χρήσεων	3.861.251	611.012.837	—	491.951.687
Μείον:				
1. Έκτακτα και ανάγλυφα έξοδα	147.811	—	20.000	—
2. Έκτακτες ζημιές	18.840.828	—	—	—
3. Έξοδα προηγ. χρήσεων	8.407.806	27.396.445	583.616.392	122.130
				142.130
Οργανικά και έκτακτα απο/τα (κέρδη)				
Μείον: Σύνολο αποθεσίμων παγίων στοιχείων	1.355.000.620	—	366.708.932	—
Μείον: 0. Από αυτές εισήχθη στο λοιπ. κόστος	1.355.000.620	—	366.708.932	—
ΚΑΘΑΡΑ ΑΠΟΤΕΛΕΣΜΑΤΑ ΚΕΡΔΗ ΧΡΗΣΕΩΣ		<u>785.871.552</u>		<u>650.596.814</u>

ΠΙΝΑΚΑΣ ΔΙΑΦΕΡΕΣ ΑΠΟΤΕΛΕΣΜΑΤΩΝ	ΠΟΣΑ ΚΛΕΙΟΜ. ΧΡΗΣΗΣ 2001		ΠΟΣΑ ΠΡΟΗΓ. ΧΡΗΣΗΣ 2000	
	ΚΙΣΛΟΣ ΕΓΓΡΑΦΩΝ	ΚΙΣΛΟΣ ΠΡΟΗΓΟΥΜΕΝΗΣ ΧΡΗΣΗΣ 2001	ΚΙΣΛΟΣ ΕΓΓΡΑΦΩΝ	ΚΙΣΛΟΣ ΠΡΟΗΓΟΥΜΕΝΗΣ ΧΡΗΣΗΣ 2000
Καθαρά απο/τα (κέρδη) χρήσεως	785.871.552	650.596.814	918.276.401	918.276.401
Υπόλοιπα αποτελεσμάτων (κέρδη) (ζημιές) προηγ. χρήσεων	—	—	37.909.496	-118.990.126
Σύνολο	<u>785.871.552</u>	<u>650.596.814</u>	<u>956.185.897</u>	<u>799.286.275</u>
Μείον: Φόρος εισοδήματος	301.142.970	—	—	—
Λοιπ. κόστος φόρου	95.601.335	396.744.305	255.515.117	—
Κέρδη προς διάθεση (κέρδη) εκ νέου	422.036.744	276.091.514	700.670.780	799.286.275
Η διάθεση των κερδών γίνεται ως εξής:				
1. Τεκνικό αποθεσίμα	24.558.486	15.948.200	—	—
2. Πρώτο μέρος	—	205.284.542	—	—
5. Αποθεσίμα από έσοδα φορολογηθέντα κατά ειδικό τρόπο	2.618.690	779.338	—	—
6. Αμοιβές στελεχών	—	16.170.000	—	—
8. Υπόλοιπα κερδών εκ νέου	399.859.567	37.909.496	—	—
	<u>427.036.744</u>	<u>276.091.514</u>		

ΑΘΗΝΑ 24 ΑΠΡΙΛΙΟΥ 2002

Ο ΠΡΕΣΒΥΤΕΡΟΣ ΤΟΥ Δ.Σ. Ο ΔΙΕΥΘΥΝΤΗΣ ΟΙΚΟΝΟΜΙΚΩΝ ΥΠΗΡΕΣΙΩΝ
ΚΑΡΩΛΑΜΠΟΣ ΚΥΡΚΟΣ Α.Δ.Τ. Υ052022
ΑΡΙΣΤΟΤΕΛΗΣ ΚΑΡΥΤΙΝΟΣ Α.Δ.Τ. Υ199654
ΗΛΙΑΣ ΠΑΠΑΝΑΙΟΠΟΥΛΟΣ Α.Δ.Τ. Κ 015219

ΠΙΣΤΟΠΟΙΗΤΙΚΟ ΕΛΕΓΧΟΥ ΟΡΚΩΤΟΥ ΕΛΚΙΝΗ - ΛΟΠΙΤΣΗ
Προς τους κ.κ. Μετόχους της Εταιρείας «EFG EUROBANK PROPERTIES ANONIMH ETAIRIA ΔΙΑΧΕΙΡΙΣΗΣ ΑΚΙΝΗΤΩΝ»
 Ελέγξαμε της ανωτέρω Οικονομικές Καταστάσεις καθώς και το σχετικό Προσάρτημα της Ανωτέρας Εταιρείας «EFG EUROBANK PROPERTIES ANONIMH ETAIRIA ΔΙΑΧΕΙΡΙΣΗΣ ΑΚΙΝΗΤΩΝ» της εταιρείας χρήσεως που έληξε την 31 Δεκεμβρίου 2001. Ο έλεγχός μας έγινε σύμφωνα με τις διατάξεις του άρθρου 37 του Κ.Ν. 2190/1920 κ.α. και σύμφωνα με τις οδηγίες που δόθηκαν από τον Ελεγκτή των Ελεγκτών Ελεγκτών Λογιστών Τέχνην που δόθηκε μαζί με το Βιβλίο και στοιχεία που τήρησε η εταιρεία και μας δόθηκαν σε αναγνώριση για τον έλεγχο πληροφορικής και επεξεργασίας που έγιναν στο Γενικό Λογιστήριο Σχέδιο. Αν τροποποιήθηκε η μέθοδος απογραφής σε σχέση με την προηγούμενη χρήση εκτός από την περίπτωση που αναφέρεται στο άρθρο Νο 3 της εταιρείας, κατά από την Ισολογισμό. Επισημαίνουμε τη σημαντική του περιεχομένου της έκθεσης διαχειριστών του Διακοσμικού Λειτουργίου προς την Τακτική Γενική Συνέλευση των Μετόχων με τις σχετικές Οικονομικές Καταστάσεις. Το προσάρτημα περιλαμβάνει τις πληροφορίες που προβάλλονται από την παράγραφο 1 του άρθρου 43α του Κ.Ν. 2190/1920. Κατά τη γνώμη μας, οι ανωτέρω Οικονομικές Καταστάσεις οι οποίες προκύπτουν από το Βιβλίο και στοιχεία της εταιρείας απεικονίζουν μαζί με το Προσάρτημα, αφού ληφθούν υπόψη οι σημειώσεις 3, 7 & 8 της εταιρείας, κατά από τον Ισολογισμό, την περιουσιακή κατάσταση και την οικονομική θέση της εταιρείας, κατά την 31η Δεκεμβρίου 2001, καθώς και το αποτέλεσμα της χρήσεως που έληξε αυτή την περίοδο, βάσει των σχετικών διατάξεων που ισχύουν και λογιστικών αρχών, οι οποίες έχουν γίνει γενικά παραδοχές και δεν διαφέρουν από εκείνες που η εταιρεία εφαρμόζει στην προηγούμενη χρήση εκτός από την περίπτωση που αναφέρεται ανωτέρω.

ΑΘΗΝΑ, 26 ΑΠΡΙΛΙΟΥ 2002
 Η ΟΡΚΩΤΗ ΕΛΚΙΝΗ ΛΟΠΙΤΣΗ
ΛΟΡΑΝ ΚΑΡΑΜΑΙΚΑ
 ΑΜ.ΙΟ.ΕΛ.12201

PROXIMATE COUSINS
 Πρώτος Γνωστικός Συνεργάτης
 Ανώτατη Ελεγκτική Επιτροπή
 Οργανική Έλεγχος

ΕΛΛΗΝΙΚΕΣ ΕΠΙΧΕΙΡΗΣΕΙΣ ΔΙΕΘΝΟΥΣ ΕΜΠΟΡΙΟΥ ΚΑΙ ΑΝΑΠΤΥΞΕΩΣ Α.Ε. (Ε.Λ.Δ.Ε.Π.Α. Α.Ε.)

ΙΣΟΛΟΓΙΣΜΟΣ ΤΗΣ 31ης ΔΕΚΕΜΒΡΙΟΥ 2001 - 1η ΕΤΑΙΡΙΚΗ ΧΡΗΣΗ (22.12.00 - 31.12.01) ΑΡ.Μ.Α.Ε. 47803/01/Β/00/295/02

	ΠΟΣΑ ΚΛΕΙΟΜΕΝΗΣ ΧΡΗΣΗΣ 2001				ΠΟΣΑ ΚΛΕΙΟΜ. ΧΡΗΣΗΣ 2001
ΕΝΕΡΓΗΤΙΚΟ				ΠΑΘΗΤΙΚΟ	
Β. ΕΞΟΔΑ ΕΓΚΑΤΑΣΤΑΣΕΩΣ	ΔΙΑΚΗΜΗ	ΑΠΟΣΒ.	ΑΝΑΠ.ΑΠΑ	Α. ΙΔΙΑ ΚΕΦΑΛΑΙΑ	
1. Έξοδα ιδρύσ. & Α' εγκ/σεως	2.970.290	594.058	2.376.232	1. Κεφάλαιο Μετοχικό	
3. Τόκοι δανείων και/ήσ περιόδου	23.564.302	0	23.564.302	1. Καταβλημένο	1.267.964.825
4. Λοιπά έξοδα εγκαταστάσεως	88.827.792	17.765.558	71.062.234	IV. Αποθεματικά κεφάλαια	
	115.362.384	18.359.616	97.002.768	7. Λοιπά αποθεματικά	2.035.175
Γ. ΠΑΠΟ ΕΝΕΡΓΗΤΙΚΟ				V. Αποτελέσματα εις νέο	
II. Εναύματες ακινητοποιήσεις				Υπολ. ζημιών χρήσεως εις νέο	(24.101.464)
1. Γήρεδα - Οικόπεδα	634.741.599	0	634.741.599	Σύνολο ιδίων κεφαλαίων (ΑΙ+ΑΙΥ+ΑΥ)	1.245.898.536
7. Ακν/σεις υπό εκτέλεση & προκαταβολές παγίων	2.466.239.966	0	2.466.239.966	Γ. ΥΠΟΧΡΕΩΣΕΙΣ	
Σύνολο ακινητοποιήσεων	3.100.981.565	0	3.100.981.565	I. Μακροπρόθεσμες υποχρώσεις	
Σύνολο πάγιοι ενεργητικού (III)	3.100.981.565			7. Λόνησ τραπεζών	2.130.000.005
Δ. ΚΥΚΛΟΦΟΡΟΥΣ ΕΝΕΡΓΗΤΙΚΟ				II. Βραχυπρόθεσμες υποχρώσεις	
II. Απαιτήσεις				1. Προμηθευτές	180.504.412
1. Πελάτες		594.000		3. Τράπεζες λογ. βραχυ/σμων υποχρ.	1.558.741.166
11. Χρεώστες διάφοροι		433.325.217		5. Υποχρώσεις από φόρους-τέλη	19.969.105
		433.919.217		Σύνολο υποχρώσεων (Π+ΠΙ)	2.486.347.688
IV. Διαθέσιμα					
1. Ταμείο		43.276		Δ. ΜΕΤΑΒΑΤΙΚΟΙ ΛΟΓΑΡΙΑΣΜΟΙ ΠΑΘΗΤΙΚΟΥ	
3. Καταθέσεις όψεως & προθεσμίας		102.234.034		2. Έξοδα χρήσεως δουλευμένα	2.047.226
		102.277.260		ΓΕΝΙΚΟ ΣΥΝΟΛΟ ΠΑΘΗΤΙΚΟΥ (Α+Γ+Δ)	3.734.293.450
Σύνολο κυκλοφορούντος ενεργητικού (ΔII+ΔIV)		536.196.477		ΛΟΓΑΡΙΑΣΜΟΙ ΤΑΞΕΩΣ ΠΙΣΤΩΤΙΚΟΥ	
Ε. ΜΕΤΑΒΑΤΙΚΟΙ ΛΟΓΑΡΙΑΣΜΟΙ ΕΝΕΡΓΗΤΙΚΟΥ				3. Υποχρ. από συμ/φρείς συμβάσεις	3.000.000.000
1. Έξοδα επομένων χρήσεων		112.640			
ΓΕΝΙΚΟ ΣΥΝΟΛΟ ΕΝΕΡΓΗΤΙΚΟΥ (Β+Γ+Δ+Ε)		3.734.293.450			
ΛΟΓΑΡΙΑΣΜΟΙ ΤΑΞΕΩΣ ΧΡΕΩΣΤΙΚΟΥ					
3. Απαιτήσεις από συμ/φρείς συμβάσεις		3.000.000.000			

Σημειώσεις: 1. Η πρώτη εταιρική χρήση αφορά την περίοδο 22/12/2000 έως 31/12/2001. 2. Από τη Γενική Συνέλευση των μετόχων αποφασίσθηκε: α) Την 29/6/2001 η αύξηση του μετοχικού κεφαλαίου κατά 1.250 εκατ. Δρχ. το οποίο καταβλήθη ολοσχερώς και β) την 10/12/2001 η μετατροπή του μετοχικού κεφαλαίου και σε ΕΥΡΩ, με μείωση αυτού κατά 2.035.175 Δρχ. 3. Το μοναδικό ακίνητο της εταιρείας, ψυκτικό αποθηκευτικό δάλαρο, στα Οινόφυτα Βοιωτίας είναι υπό ανέγερση. 4. Εμπράγματα Βάρης επί του ακινήτου δεν υπάρχουν. 5. Η εταιρεία δεν αποσολέει έμμοβο προσωπικό.

ΚΑΤΑΣΤΑΣΗ ΛΟΓΑΡΙΑΣΜΟΥ ΑΠΟΤΕΛΕΣΜΑΤΩΝ ΧΡΗΣΗΣ 31ης ΔΕΚΕΜΒΡΙΟΥ 2001 (22.12.00 - 31.12.01)	ΠΙΝΑΚΑΣ ΔΙΑΘΕΣΕΩΣ ΑΠΟΤΕΛΕΣΜΑΤΩΝ
I. ΑΠΟΤΕΛΕΣΜΑΤΑ ΕΚΜΕΤΑΛΛΕΥΣΕΩΣ	ΠΟΣΑ ΚΛΕΙΟΜΕΝΗΣ ΧΡΗΣΗΣ 2001
Κύκλος εργασιών (πωλήσεις)	0
Μείον: Κόστος πωλήσεων	0
Μικτά αποτελέσματα (κέρδη) εκμ/σεως	0
Πλέον: Άλλα έσοδα εκμεταλλευσιακά	3.300.000
Σύνολο	3.300.000
Μείον: 1. Έξοδα διοικητικής λειτουργίας	26.837.460
Μερικά αποτελέσματα (ζημιές) εκμ/σεως	(23.537.460)
Μείον: 3. Χρεωστ. τόκοι & συναφή έξοδα	(495.756)
Ολικά αποτελέσματα (ζημιές) εκμ/σεως	(24.033.216)
II. ΠΛΕΟΝ (ή Μείον): ΕΚΤΑΚΤΑ ΑΠΟΤΕΛΕΣΜΑΤΑ	
1. Εκτακτα και ανόργανα έσοδα	662
Μείον: 1. Εκτακτα & ανόργανα έξοδα	68.910
Οργανικά & έκτακτα αποτελέσματα (ζημιές)	(24.101.464)
Μείον: Σύνολο αποσβέσεων παγίων στοιχείων	18.359.616
Μείον: Οι από αυτές ενα/νες στο λοιπ. κόστος	18.359.616
ΚΑΘΑΡΑ ΑΠΟΤΕΛΕΣΜΑΤΑ (Κέρδη) ΧΡΗΣΕΩΣ προ φόρων	(24.101.464)
	ΠΟΣΑ ΚΛΕΙΟΜ. ΧΡΗΣΗΣ 2001
	Καθαρά αποί/τα (ζημιές) χρήσεως (24.101.464)
	Ζημιές εις νέο (24.101.464)
	Αθήνα, 24 Απριλίου 2002
	Ο ΠΡΟΪΣΤΑΜΕΝΟΣ Δ.Σ.
	ΧΑΡΑΛΑΜΠΟΣ ΚΥΡΚΟΣ
	Α.Δ.Τ. 16052022
	Ο ΔΙΕΘΝΩΝ ΣΥΜΒΟΥΛΟΣ Ο ΠΡΟΪΣΤΑΜΕΝΟΣ ΛΟΓΙΣΤΗΡΙΟΥ
	ΑΡΙΣΤΟΤΕΛΗΣ ΚΑΡΥΤΙΝΟΣ ΤΕΩΡΓΙΟΣ ΑΝΤΩΝΙΟΥ
	Α.Δ.Τ. 199654 ΑΡ. ΑΔ. Α' ΤΑΞΗΣ 16327

ΠΙΣΤΟΠΟΙΗΤΙΚΟ ΕΛΕΓΧΟΥ ΟΡΚΩΤΟΥ ΕΛΕΓΚΤΗ ΛΟΓΙΣΤΗ
Προς τους κ.κ. Μετόχους της Ανώνυμης Εταιρείας
«ΕΛΛΗΝΙΚΕΣ ΕΠΙΧΕΙΡΗΣΕΙΣ ΔΙΕΘΝΟΥΣ ΕΜΠΟΡΙΟΥ ΚΑΙ ΑΝΑΠΤΥΞΕΩΣ Α.Ε. (Ε.Λ.Δ.Ε.Π.Α. Α.Ε.)

Ελέγξαμε τις ανωτέρω Οικονομικές Καταστάσεις καθώς και το σχετικό Προσάρτημα της Ανώνυμης Εταιρείας «ΕΛΛΗΝΙΚΕΣ ΕΠΙΧΕΙΡΗΣΕΙΣ ΔΙΕΘΝΟΥΣ ΕΜΠΟΡΙΟΥ ΚΑΙ ΑΝΑΠΤΥΞΕΩΣ Α.Ε. (Ε.Λ.Δ.Ε.Π.Α. Α.Ε.) της πρώτης εταιρικής χρήσεως που έληξε την 31η Δεκεμβρίου 2001. Ο έλεγχός μας έγινε σύμφωνα με τις διατάξεις του άρθρου 37 του Κ.Ν. 2190/1920 "περί Ανανυμιών Εταιρειών" και τις ελεγκτικές διαδικασίες που κρήσαμε κατάλληλες βάσει των αρχών και κανόνων ελεγκτικής που ακολουθεί το Σύμμο Ορκωτών Ελεγκτών Λογιστών. Τέθηκαν στην διάθεσή μας τα βιβλία και στοιχεία που τήρησε η Εταιρεία και μας δόθηκαν οι αναγκαίες για τον έλεγχο πληροφορίες και επεξηγήσεις που ζητήσαμε. Η εταιρεία εφάρμοσε αρθά το Ελληνικό Γενικό Λογιστικό Σχέδιο. Επαληθεύσαμε τη συμφωνία των περιεχομένου της Εκθέσεως Διαχειρίσεως του Διοικητικού Συμβουλίου προς την Τακτική Γενική Συνέλευση των Μετόχων, με τις σχετικές Οικονομικές Καταστάσεις. Το Προσάρτημα περιλαμβάνει τις πληροφορίες που προβλέπονται από την παραγραφο 1 του άρθρου 43α του Κ.Ν. 2190/1920. Κατά την γνώμη μας, οι ανωτέρω Οικονομικές Καταστάσεις, οι οποίες προκύπτουν από τα βιβλία και στοιχεία της εταιρείας, απεικονίζουν μαζί με το Προσάρτημα, την περιουσιακή διάρθρωση και την οικονομική θέση της εταιρείας κατά την 31η Δεκεμβρίου 2001, καθώς και τα αποτελέσματα της χρήσεως που έληξε αυτή την ημερομηνία, βάσει των σχετικών διατάξεων που ισχύουν και λογιστικών αρχών, οι οποίες έχουν γίνει γενικά παραδεκτές.

Αθήνα, 10 Μαΐου 2002
Η ΟΡΚΩΤΟΣ ΕΛΕΓΚΤΗΣ ΛΟΓΙΣΤΗΣ

ΛΟΡΑΙΝ ΣΚΑΡΑΜΑΤΣΚΑ
Α.Μ. ΣΩΘΑ-12201



ΙΣΟΛΟΓΙΣΜΟΣ ΤΗΣ 31ης ΔΕΚΕΜΒΡΙΟΥ 2001

2η ΔΙΑΧΕΙΡΙΣΤΙΚΗ ΧΡΗΣΗ (1/1 - 31/12/2001)
Αρ.Μ.Α.Ε. 44428/01/099629

(Ποσά σε Δραχμές)

ΕΝΕΡΓΗΤΙΚΟ	2001	2000	ΠΑΘΗΤΙΚΟ	2001	2000
1. Ταμείο	10.598	42.998	1. Υποχρεώσεις προς πιστωτικά ιδρύματα	28.037.059,099	1.064.305,751
3. Αποθήκες κατά πιστωτικών ιδρυμάτων - Όφεις	229.239,986	15.525,236	- Όφεις	501.000,000	28.507.050,099
4. Αποθήκες κατά πελατών	30.932.920,913	9.358.100,507	- Προβούλευς	28.507.050,099	6.200.000,000
Προβούλευμα από ανάθεση απαιτήσεων τρίτων	-150.468,125	-31.147,264	4. Λοιπά στοιχεία παθητικού	320.720,675	124.374,233
Μείον: Προβλέψεις για εισπραξιές απαιτήσεις		9.326.953,243	5. Προεπιπραχθέντα έσοδα και έξοδα πληρωτέα	28.065,150	7.219,722
9. Άλλα πάγια στοιχεία	25.687,910	25.687,910	6. Προβλέψεις για κινδύνους και βάρη	3.140,000	775,301
Έξοδα ιδρύσεως Α πρώτης εγκαταστάσεως	29.174,178	19.597,853	Ποσά βάρη για αποβλήτωση		
Λοιπά άλλα πάγια στοιχεία	-21.560,235	-9.519,322	ΙΔΙΑ ΚΕΦΑΛΙΑ		
Μείον Αποσβέσεις	33.301,853	35.766,441	8. Μετοχικά κεφάλαια	2.000.000,000	2.000.000,000
10. Ενοίκια πάγια στοιχεία	40.526,013	40.455,713	Καταβλητέο (200.000 Μετ. x 10.000 δόξ.)		
Κτήρια - Εγκαταστάσεις κτηρίων	-6.281,602	-3.039,518	10. Αποθεματικά	2(1.773,9)8	15.711,790
Μείον Αποσβέσεις	34.244,411	37.416,195	Τακτικά αποθεματικά		
11. Έπιπλα, ηλεκτρονικός και λοιπά εξοπλισμός	48.599,224	39.610,883	12. Αποτελέσματα εις νέον		
Μείον Αποσβέσεις	-16.157,574	-6.301,707	Υπόλοιπο κερδών χρήσεως εις νέο	24(305,0) 7	2.267.879,835
13. Λοιπά στοιχεία ενεργητικού	41.457,758	9.069,298	2001	53.027,191	2.069.776,952
14. Προπληρωμένα έξοδα και έσοδα εισπραξιές	2.623,775	7.391,412	2000		
ΓΕΝΙΚΟ ΣΥΝΟΛΟ ΕΝΕΡΓΗΤΙΚΟΥ	31.155.772,819	9.465.473,999	ΓΕΝΙΚΟ ΣΥΝΟΛΟ ΠΑΘΗΤΙΚΟΥ	31.155.772,819	9.465.473,999
ΛΟΓΑΡΙΑΣΜΟΙ ΤΑΞΕΩΣ					
Δικαιούχοι αλλόθεντων περιουσιακών στοιχείων	52.011.421,795	14.032.630,315			
Λογαριασμοί πληρωσάντων	13.787.279,113				
Σύνολο λογαριασμών τόξεως	65.799.150,908	14.032.630,315			

Σημείωση: Η μη διανομή α' μερίσματος τελεί υπό την έγκριση της τριθέσης τακτικής γενικής συνέλευσης των μετόχων

ΚΑΤΑΣΤΑΤΗ ΛΟΓΑΡΙΑΣΜΟΥ ΑΠΟΤΕΛΕΣΜΑΤΩΝ ΧΡΗΣΕΩΣ 31ης Δεκεμβρίου 2001 (1/1 - 31/12/2001)	2001	2000	ΠΙΝΑΚΑΣ ΔΙΑΔΟΧΕΣ ΑΠΟΤΕΛΕΣΜΑΤΩΝ	2001	2000
1. Τόκοι και εξισορροπόμενα έσοδα - Λοιπά	914.333,893	378.496,420	Καθαρά αποτελέσματα (έξοδα) χρήσεως	359.097,833	131.518,876
2. Μείον: Τόκοι και εξισορροπόμενα έξοδα	-448.786,729	-465.547,164	(+) Υπόλοιπο κερδών προηγούμενων χρήσεων	53.627,194	-62.911,834
4. Έσοδα προμηθειών	399.410,226	111.321,726	Μείον: Φόρος εισοδήματος	-137.826,440	-78.511,932
5. Μείον: Έξοδα προμηθειών	-63.863,527	-335.546,699	Κέρδη προς διάθεση	214.268,567	
6. Μείον: Αποτελέσματα χρηματοοικονομικών πράξεων	1.193,916	28.739,885	Η διάθεση των κερδών γίνεται ως εξής:		
8. Γενικά έξοδα διαχείρισεως	-156.223,224	-107.704,819	Τακτικά αποθεματικά	11.052,070	15.711,790
Έξοδα για μισθούς και πληρωτέα			Διανομή κερδών στα προσαρτημα	22.030,509	9.121,000
Επιβαρύνσεις και εισπραξιές ανά συντάξεις προσωπικού	-31.314,000	-19.915,333	Υπόλοιπο κερδών εις νέο	241.236,017	53.627,194
Λοιπές επιβαρύνσεις προσωπικού	-14.318,714	-6.659,032			
Άλλα έξοδα διαχείρισεως	-93.588,827	-295.442,565			
9. Μείον: Αποσβέσεις παγίων στοιχείων	-25.138,854	-18.860,547			
10. Λοιπά έξοδα εκμεταλλεσεως	-546,624	-26.067,951			
Προσρογώντες αξίες απαιτήσεων και					
11,12 προβλέψεις για ενδεχόμενες υποχρεώσεις	-121.734,560	-31.873,595			
15. Έκτακτα έσοδα	182,409	18,449			
16. Έκτακτα έξοδα	-509,742	-100,137			
17. Έκτακτα αποτελέσματα		-250,432			
ΚΑΘΑΡΑ ΑΠΟΤΕΛΕΣΜΑΤΑ ΧΡΗΣΕΩΣ (ΚΕΡΔΗ) ΠΡΟ ΦΟΡΩΝ	359.097,833	131.518,876			

Ο ΠΡΕΣΒΥΤΕΡΟΣ ΤΟΥ Δ.Σ.

ΒΑΣΙΛΕΙΟΣ ΦΑΔΡΟΣ
Α.Δ.Τ. Π. 012586

Αθήνα, 30 Απριλίου 2002
Ο ΑΝΤΙΠΡΕΣΒΥΤΕΡΟΣ ΤΟΥ Δ.Σ.

ΧΡΗΣΤΟΣ ΚΩΜΟΠΟΥΛΟΣ
Α.Δ.Τ. Ν. 246098

Ο ΔΙΕΥΘΥΝΤΗΣ ΟΙΚΟΝΟΜΙΚΩΝ ΥΠΗΡΕΣΙΩΝ

ΚΩΝΣΤΑΝΤΙΝΟΣ ΚΟΥΡΟΥΤΗΣ
Α.Δ.Τ. Π. 337211

ΠΙΣΤΟΠΟΙΗΤΙΚΟ ΕΛΕΓΧΟΥ
Προς τους κ.κ. Μετόχους της Ανώνυμης Εταιρείας
EFG FACTORS Πρακτορεία Επιχειρηματικών Απαίτησεων Α.Ε.

Ελέγξαμε τις ανωτέρω Οικονομικές Καταστάσεις καθώς και το σχετικό Προσάρτημα της Ανώνυμης Εταιρείας <<EFG FACTORS Πρακτορεία Επιχειρηματικών Απαίτησεων Α.Ε.>> της εταιρείας χρήσεως που έληξε την 31 Δεκεμβρίου 2001. Ο έλεγχός μας έγινε σύμφωνα με τις διατάξεις του άρθρου 37 του Κ.Ν. 2190/1920 «ακριβώνων Εταιρειών» και τις ελεγκτικές διαδικασίες που κρίναμε κατάλληλες, με βάση τις αρχές και τους κανόνες ελεγκτικής που ακολουθεί το Σώμα Ορκωτών Ελεγκτών Λογιστών Έλληνας στην διάθεσή μας τα βιβλία και στοιχεία που πήραμε η εταιρεία και μας δόθηκαν οι αναγκαίες για τον έλεγχο πληροφορίες και επιδημιολογίες της ετήσιας Διαχειρίσεως. Η εταιρεία οργάνωσε ορθά το Κλειδικό Λογιστικό Σχέδιο των Τραπεζών Λέν προσαρτήθηκε η μέθοδος απογραφής σε σχέση με την περιγραφή της χρήση εργαλειακού της συστατικής του περιλαμβανόμενου από την παρ. 1 του άρθρου 43α του Κ.Ν. 2190/1920.

Κατά τη γνώμη μας, οι ανωτέρω Οικονομικές Καταστάσεις οι οποίες προκρίθηκαν από τα βιβλία και στοιχεία της εταιρείας απεικονίζουν μαζί με το Προσάρτημα, την ετησιακή διάρθρωση και την οικονομική θέση της εταιρείας κατά την 31η Δεκεμβρίου 2001, καθώς και τα αποτελέσματα της χρήσεως που έληξε αυτή την ημερομηνία, βάσει των σχετικών διατάξεων που ισχύουν και λοιποτικών ερχών, οι οποίες έχουν γίνει γινε γινε κηροδετικές και δεν διαφέρουν από εκείνες που η εταιρεία οργάνωσε στην προσημειωμένη χρήση.

PRICEWATERHOUSECOOPERS
Παράρτημα Ελεγκτικής Εταιρείας
Ορκωτοί Ελεγκτές Λογιστές

Αθήνα, 12 Μαΐου 2002
Ο Ορκωτός Ελεγκτής Λογιστής

Δωμνέν Σκαρβέλης
ΑΜ ΣΟΕΑ 12201

ΑΝΩΝΥΜΗ ΕΤΑΙΡΕΙΑ ΔΙΑΧΕΙΡΙΣΕΩΣ ΑΜΟΙΒΑΙΩΝ ΚΕΦΑΛΑΙΩΝ
ΕΡΓΑΣΙΑΣ

Ιδρυτής: ΤΡΑΠΕΖΑ ΕΡΓΑΣΙΑΣ
Φεμεταρμύλλιας, ΤΡΑΠΕΖΑ ΕΦΓ EUROBANK ΕΡΓΑΣΙΑΣ

ΕΔΡΑ: ΑΘΗΝΑ - ΑΡ.Μ.Α.Ε. 20973/06/Β/03/14

ΙΣΟΛΟΓΙΣΜΟΣ ΤΗΣ 31ης ΔΕΚΕΜΒΡΙΟΥ 2001
8η ΕΤΑΙΡΙΚΗ ΧΡΗΣΗ (01/01/2001 - 31/12/2001)

ΕΝΕΡΓΗΤΙΚΟ	ΠΟΣΑ ΚΛΕΙΟΜ. ΧΡΗΣΗΣ 2001 (σε ευρώ)	ΠΟΣΑ ΠΡΟΗΓ. ΧΡΗΣΗΣ 2000 (σε ευρώ)	ΠΑΘΗΤΙΚΟ	Ποσό κλειστού χρέους Πιστωτ. χρέη 2001 (σε ευρώ)	Ποσό κλειστού χρέους Πιστωτ. χρέη 2000 (σε ευρώ)
Δ. ΚΥΚΛΟΦΟΡΟΥΝ ΕΝΕΡΓΗΤΙΚΟ					
II. Αποθήκες					
5. Αποθήκες κατά συνδ. επιχειρών	---	5.896,88			
11. Χρεώστες διάφοροι	602.944,87	790.163,65			
	<u>602.944,87</u>	<u>796.060,53</u>			
III. Χρεώγραφα					
1. Μετοχές	5.825.084,06	6.247.873,50			
2. Ομόλογα	2.295.052,53	2.295.852,53			
3. Λοιπά χρεώγραφα	3.782.196,69	3.221.124,90			
	<u>11.872.923,28</u>	<u>11.764.850,93</u>			
IV. Διαθέσιμα					
3. Καταθέσεις όψεως & προθεσμίας Σύνολο Κινοκίνητος Ενεργητικού (ΔΙ+ΔΙΙ+ΔΙΝ)	215.242,30	5.936.002,11			
	<u>12.691.110,45</u>	<u>18.496.713,57</u>			
Ε. ΜΕΤΚΟΙ ΛΟΓΙΣΜΟΙ ΕΝΕΡΓΗΤΙΚΟΥ					
2. Έσοδα χρήσεως εισπρακτέα	50.248,54	72.574,80			
	<u>50.248,54</u>	<u>72.574,80</u>			
ΓΕΝΙΚΟ ΣΥΝΟΛΟ ΕΝΕΡΓΗΤΙΚΟΥ (Δ+Ε)	<u>12.741.358,99</u>	<u>18.569.288,37</u>			
Α. ΙΔΙΑ ΚΕΦΑΛΑΙΑ					
I. Μετοχικό Κεφάλαιο					
(50.000 μετοχές των 2,93 ευρώ)					
1. Καταβλημένο	149.500,00	149.735,14			
IV. Αποθεματικό Κεφάλαιο					
1. Τακτικό αποθεματικό	51.064,06	59.694,03			
4. Έκτακτο αποθεματικό	351.921,36	326.921,35			
5. Απορροή αποθεματικά αδών διατ. νόμων	5.871.232,75	6.148.773,01			
6. Διαφορά από μεταρρύθμιση μετοχικού κεφαλαίου σε ευρώ	235,14	---			
	<u>6.184.053,31</u>	<u>6.534.388,43</u>			
V. Αποτελέσματα εις νέον					
Υπόλοιπο κερδών χρήσης εις νέο	619.735,04	582.490,97			
Σύνολο Ιδίων Κεφαλαίων (Α+ΑΙΝ+ΑΥ)	<u>6.863.218,39</u>	<u>7.263.530,57</u>			
Γ. ΥΠΟΧΡΕΩΣΕΙΣ					
II. Βραχυπρόθεσμα Υποχρεώσεις					
1. Προμηθευτές	145,44	---			
5. Φόροι-έλεγχ.	---	1.238.729,22			
8. Υποχρεώσεις προς συνδ. επιχειρών	211.198,90	4.485.541,70			
10. Μερίσματα πληρωτέα	5.575.835,44	5.575.335,44			
11. Παθητικές διαφορές	---	1.456,44			
Σύνολο Υποχρεώσεων (Γ' II)	<u>5.787.279,78</u>	<u>11.305.752,80</u>			
Δ. ΜΕΤΚΟΙ ΛΟΓΙΣΜΟΙ ΠΑΘΗΤΙΚΟΥ					
2. Έσοδα χρέη: δεδουλευμένα	1.763,82	---			
ΓΕΝΙΚΟ ΣΥΝΟΛΟ ΠΑΘΗΤΙΚΟΥ (Α+Γ+Δ)	<u>12.741.358,99</u>	<u>18.569.288,37</u>			

Σημειώσεις: 1) Με την από 14.11.2001 Έκτακτη Γενική Συνέλευση των Μετόχων της εταιρείας, το μετοχικό Κεφάλαιο της εταιρείας και η ονομαστική αξία της μετοχής μεταρρυθμίστηκαν σε ευρώ με μείωση του μετοχικού κεφαλαίου κατά € 235,14. Η διαφορά αυτή καταχωρήθηκε σε ειδικό αποθεματικό "Διαφορά από μεταρρύθμιση μετοχικού κεφαλαίου σε ευρώ" και θα κεφαλαιοποιηθεί σε μελλοντική αύξηση του μετοχικού κεφαλαίου.
2) Η υπ. διαφορά α. μερισμάτων τρέχει υπό την έγκριση του 100% της ετήσιας Τακτικής Γενικής Συνέλευσης των Μετόχων.
3) Το ποσό της προηγούμενης χρήσης έχουν προκύψει από την μεταρρύθμιση των οραχμών σε ευρώ σύμφωνα με την αμετάκλητη κτησίση 340.750.

ΚΑΤΑΣΤΑΣΗ ΛΟΓΙΣΜΩΝ ΑΠΟΤΕΛΩΝ ΧΡΗΣΕΩΣ 31ης ΔΕΚΕΜΒΡΙΟΥ 2001 (01/01 - 31/12/2001)	ΠΟΣΑ ΚΛΕΙΟΜ. ΧΡΗΣΗΣ 2001 (σε ευρώ)	ΠΟΣΑ ΠΡΟΗΓ. ΧΡΗΣΗΣ 2000 (σε ευρώ)	ΠΙΝΑΚΑΣ ΔΙΑΔΕΧΘΕΩΣ ΑΠΟΤΕΛΕΣΜΑΤΩΝ	Ποσό κλειστού χρέους Πιστωτ. χρέη 2001 (σε ευρώ)	Ποσό κλειστού χρέους Πιστωτ. χρέη 2000 (σε ευρώ)
I. ΑΠΟΤΕΛΕΣΜΑΤΑ ΕΚΜΕΤΑΛΛΕΥΣΕΩΣ					
Ανοδήματα (εσοδα διαχειριστικής)					
Μείον: Κόστος διαχειριστικής	---	6.374.727,96			
Μικτά αποτελ. (κέρδη) εκμεταλ. κερδών	---	5.430.522,29			
Μείον: 1. Έξοδα διοικητικής λειτουργίας	254.926,57	1.124.782,73			
3. Έξοδα λειτουργίας διαθέσιμων	3.808,94	2.022,47	1.129.805,20		
Μικτά αποτελ. (ζημιές) εκμεταλ. κερδών	(258.735,51)	554.112,89	(182.599,61)		
Πλέον: 2. Έσοδα χρεωγράφων	499.755,36	---	---		
3. Κέρδη πώλησης χρεωγράφων	---	313.299,62	---		
4. Παθητικοί τόκοι & συν. έσοδα	31.211,10	885.579,19	---		
Μείον: 2. Έξοδα χρεωγράφων	---	490.966,48	(85.780,78)		
Οικιακά αποτελ. (κέρδη) εκμεταλ. κερδών	---	232.230,97	1.484.611,31		
II. ΕΚΤΑΚΤΑ ΑΠΟΤΕΛΕΣΜΑΤΑ					
1. Έκτακτα & ανόργανα έσοδα	40.578,78	---	---		
3. Έσοδα προηγούμενων χρήσεων	635,00	---	---		
Μείον: 1. Έκτακτα & ανόργανα έξοδα	(390,32)	(300,51)	---		
3. Έξοδα προηγούμενων χρήσεων	(42.838,06)	(1.715,50)	(300,51)		
ΚΑΘΑΡΑ ΑΠΟΤΕΛΩΝΤΑ (ΚΕΡΗ) ΧΡΗΣΕΩΣ ΠΡΟ ΦΟΡΩΝ	<u>230.515,47</u>	<u>1.484.310,80</u>			

Ο ΠΡΟΕΔΡΟΣ ΤΟΥ Δ.Σ.
ΝΙΚΗΤΑΣ ΞΕΝΟΦΩΝ
Α.Δ.Τ. Π 759108

Αθήνα, 26 Απριλίου 2002
ΤΟ ΜΕΛΟΣ ΤΟΥ Δ.Σ.
ΑΝΤΩΝΙΟΣ ΜΠΙΜΠΑΣ
Α.Δ.Τ. Α 073645

Η ΥΠΕΥΘΥΝΗ ΔΙΟΙΚΗΤΡΙΑ
ΣΟΦΙΑ ΑΝΤΩΝΙΟΥ
Α.Δ.Τ. 14570159

ΠΙΣΤΟΠΟΙΗΤΙΚΟ ΕΛΕΓΧΟΥ ΟΡΚΩΤΟΥ ΕΛΕΓΚΤΗ ΛΟΓΙΤΗ

Ελέγχθηκε η ανωτέρω Οικονομική Κατάσταση καθώς και το σχετικό Προσάρτημα της Ανώνυμης Εταιρείας "ΑΝΩΝΥΜΟΣ ΕΤΑΙΡΕΙΑ ΔΙΑΧΕΙΡΙΣΕΩΣ ΑΜΟΙΒΑΙΩΝ ΚΕΦΑΛΑΙΩΝ ΕΡΓΑΣΙΑΣ" της εταιρικής χρήσεως που έληξε την 31η Δεκεμβρίου 2001. Ο ελεγχός μας έγινε σύμφωνα με τις διατάξεις του άρθρου 37 του Κ. Ν. 2190/1920 "περί Ανωνύμων Εταιρειών" και τις ελεγκτικές διαδικασίες που κρίνουμε κατάλληλες βάσει των κερών και των δόχων που ακολουθεί το Σύστημα Ορκωτών Ελεγκτών Λογιστών. Τεθηκαν στην διάθεσή μας τα βιβλία και στοιχεία που τήρησε η εταιρεία και μας τροποποιήθηκε η μέθοδος απογραφής σε σχέση με την προηγούμενη χρήση. Επαληθεύσαμε τη συμφωνία του περιεχομένου της εκθέσεως Διαχειριστικής του Διοικητικού Συμβουλίου προς την Τακτική Γενική Συνέλευση των Μετόχων, με τις σχετικές Οικονομικές Καταστάσεις. Το Προσάρτημα περιλαμβάνει τις πληροφορίες που προβλέπονται από την παράγρ. 1 του άρθρου 43α του κωδ. Ν. 2190/1920. Από τον παρτίδιό λογαριασμού Α-IV-5 "Απορροή αποθεματικών αδών διατ. νόμων". Εάν η εταιρεία είχε εφαρμόσει τις διατάξεις του Ν. 2190/1920 σε απαιτούμενα της φορολογικού ελέγχου των χρήσεων από το 1994 έως και το 2000 που ολοκληρώθηκε στις 26/4/2002, προέκυπταν διαφορές φορολογικού ελέγχου που ανέρχονται στο ποσό των € 183.825,00 και για τις οποίες η εταιρεία δεν έχει σχηματίσει σχετική πρόβλεψη κατά την 31/12/2001. Από τον ανώτερο Οικονομικές Καταστάσεις οι οποίες προκύπτουν από τα βιβλία και τα στοιχεία της εταιρείας απεικονίζονται μαζί με το Προσάρτημα, οπου ληφθούν υπόψη οι παραπάνω παρατηρήσεις μας, την περιστασιακή διάρθρωση και την οικονομική θέση της εταιρείας κατά την 31η Δεκεμβρίου 2001, καθώς και τα αποτελέσματα της χρήσεως που έληξε αυτή την ημερομηνία, βάσει των σχετικών διατάξεων που ισχύουν και λογιστικών αρχών, οι οποίες έχουν γίνει γενικά παραδεκτές και δεν διαφέρουν από εκείνες που η εταιρεία εφαρμόσε στην προηγούμενη χρήση.

Αθήνα, 30 Απριλίου 2002

ΦΡΟΚΩΒΕΡΗΟΥΣ (CPERS)
Πρωτεύουσας/εργαστηριακής
Ανάπτυξη Ελεγκτική Εταιρεία
Ορκωτοί Ελεγκτές Λογιστές

Η ΟΡΚΩΤΟΣ ΕΛΕΓΚΤΗΣ ΛΟΓΙΤΗΣ
ΛΟΡΑΪΝ ΣΚΑΡΑΜΑΓΚΑ
Α.Μ. ΣΟΕΛ 12201

NORMA τηλ. 32.47.871 - 2

ΑΣΦΑΛΙΣΤΙΚΗ ΠΡΑΚΤΟΡΙΑΚΗ ΕΡΓΑΣΙΑΣ
ΑΝΩΝΥΜΗ ΕΤΑΙΡΕΙΑ (Αρ.Μ.Α.Ε. 34613/05/Β/95/007)
ΙΣΟΛΟΓΙΣΜΟΣ ΜΕΤΑΣΧΗΜΑΤΙΣΜΟΥ της 30ής Σεπτεμβρίου 2001
6η ΕΤΑΙΡΙΚΗ ΧΡΗΣΗ (1η Ιανουαρίου 2001 - 30 Σεπτεμβρίου 2001)

ΕΝΕΡΓΗΤΙΚΟ

	1/1 - 30/9/2001		
	Είδη Κίνησης	Αποβλήσεις	Αναπόσβεστη Αξία
Γ ΠΕΡΙΛΟΓΟ ΕΝΕΡΓΗΤΙΚΟ			
II Εξυμωμένες ακινητοποιήσεις			
6 Έπιπλα και λοιπός εξοπλισμός	14,427,320	8,490,394	5,936,926
Σύνολο πάγιο ενεργητικού (Γ II)	14,427,320	8,490,394	5,936,926
Δ ΚΥΚΛΟΦΟΡΟΥΝ ΕΝΕΡΓΗΤΙΚΟ			
II Απαιτήσεις			
1 Πράξεις			185,073,498
11 Κρεώστες διάφοροι			22,098,365
			207,171,863
IV Δαπάνια			
1 Τιμολογια			305,373
3 Κρεώστες όψεως και προθεσμίας			353,367,207
			353,672,580
Σύνολο κυκλοφορούντος ενεργητικού (ΔII+ΔIV)			566,844,443
ΓΕΝΙΚΟ ΣΥΝΟΛΟ ΕΝΕΡΓΗΤΙΚΟΥ (Γ+Δ)			566,781,369

ΠΑΘΗΤΙΚΟ

A ΙΔΙΑ ΚΕΦΑΛΑΙΑ		1/1 - 30/9/2001
I Μετοχικό κεφάλαιο (30.000 κοινές ονομαστικές μετοχές των 1.000 δρχ.)		
1 Καταβλημένο		30,000,000
IV Αποθεματικά κεφάλαια		
1 Τακτικό αποθεματικό		10,489,683
5 Αφορολόγητα αποθεματικά ειδικών διατάξεων νόμων		42,765,409
		53,255,092
V Αποτελέσματα εις νέο		
Υπόλοιπο κερδών χρήσεως εις νέο		105,586,972
Σύνολο ιδίων κεφαλαίων (AI+ΑIV+AV)		188,842,064
B ΠΡΟΒΛΕΨΕΙΣ ΓΙΑ ΚΙΝΔΥΝΟΥΣ ΚΑΙ ΕΞΟΔΑ		
1 Προβλέψεις για αποζημίωση προσωπικού λόγω εξόδου από την υπηρεσία		821,455
2 Λοιπές προβλέψεις		25,000,000
		25,821,455
Γ ΥΠΟΧΡΕΩΣΕΙΣ		
II Βραχυπρόθεσμες υποχρεώσεις		
1 Προμηθευτές		4,563,695
5 Υποχρεώσεις από φόρους - τέλη		21,604,630
6 Ασφαλιστικοί οργανισμοί		877,500
10 Μερίσματα πληρωτέα		80,000,000
11 Πιστωτές διάφοροι		245,072,025
Σύνολο υποχρεώσεων (ΓII)		352,117,850
ΓΕΝΙΚΟ ΣΥΝΟΛΟ ΠΑΘΗΤΙΚΟΥ (A+Γ)		566,781,369

ΚΑΤΑΣΤΑΣΗ ΛΟΓΑΡΙΑΣΜΟΥ ΕΠΟΤΙΛΕΣΜΑΤΩΝ ΧΡΗΣΕΩΣ
6η ΕΤΑΙΡΙΚΗ ΧΡΗΣΗ (1η Ιανουαρίου 2001 - 30 Σεπτεμβρίου 2001)

	1/1 - 30/9/2001	
Αποτελέσματα εκμεταλλεύσεως		
Κόστος εργασιών (Παροχή υπηρεσιών)		141,050,764
Μείον: Κόστος παροχής υπηρεσιών		55,136,743
Μετα αποτέλεσμα (κέρδη) εκμεταλλεύσεως		85,914,021
Μείον: Έξοδα διοικητικής λειτουργίας		15,907,229
Μετα αποτέλεσμα (Κέρδη) εκμεταλλεύσεως		70,006,792
Μείον:		
2 Έσοδα χρεογράφων	6,463,043	
4 Πιστωτικοί τόκοι και συναφή έσοδα	1,943,067	8,406,110
Ομοια αποτελέσματα (κέρδη) εκμεταλλεύσεως		78,412,902
Μείον Έκτακτα αποτελέσματα		
1 Έκτακτα και ανόργανα έσοδα	184,679	
Μείον:		
1 Έκτακτα και ανόργανα έξοδα	163,286	21,393
Οργανικά και έκτακτα αποτελέσματα (κέρδη)		78,391,509
Μείον:		
Σύνολο αποσβέσεων παγίων στοιχείων	1,666,785	
Μείον: Οι από αυτές ενσωματωμένες στα λειτουργικά κόστη	1,666,785	
ΚΛΕΙΣΑΡΑ ΑΠΟΤΕΛΕΣΜΑΤΑ (Κέρδη) ΧΡΗΣΕΩΣ ΠΡΟ ΦΟΡΩΝ		78,391,509

ΠΙΝΑΚΑΣ ΔΙΑΘΕΣΕΩΣ ΑΠΟΤΕΛΕΣΜΑΤΩΝ

	30/09/2001
Καθαρά αποτελέσματα (Κέρδη) χρήσεως	78,391,509
Μείον: Υπόλοιπο κερδών προηγούμενης χρήσεως	71,447,967
Σύνολο	149,839,476
Μείον: 1. Φόρος εισοδήματος	35,846,394
Κέρδη προς διάθεση	113,993,082
Η διάθεση των κερδών γίνεται ως εξής:	
Αποθεματικά από απαλλασσόμενα έσοδα	6,463,043
Αποθεματικά από έσοδα φορολογηθέντα κατ' ειδικό τρόπο	1,943,067
Υπόλοιπο κερδών εις νέο	105,586,972
	113,993,082

Ο Πρόεδρος του Δ.Σ

ΒΥΡΩΝ ΚΙΤΑΛΗΣ

Ο Αντιπρόεδρος του Δ.Σ.

ΚΩΝΣΤΑΝΤΙΝΟΣ ΠΑΠΑΜΙΧΑΛΟΠΟΥΛΟΣ

Ο Δ/νων Σύμβουλος

ΑΡΧΙΜΗΔΗΣ ΒΑΡΡΟΣ

Ο Υπεύθυνος του Λογιστηρίου

ΑΛΕΞΑΝΔΡΟΣ ΤΟΠΑΛΟΓΛΟΥ

ΕΝΕΡΓΗΤΙΚΟ	ΠΑΘΗΤΙΚΟ							Ποσά κλειόμενης χρήσης 2001	Ποσά προηγούμενης χρήσης (1/11/1999-31/12/2000)
	Ποσά κλειόμενης χρήσης 2001			Ποσά προηγούμενης χρήσης 31/12/2000			(1/11/1999)		
	Αξία Κήρυξης	Αποσβέσεις	Αναπόσβεστη Αξία	Αξία Κήρυξης	Αποσβέσεις	Αναπόσβεστη Αξία	Α. ΙΔΙΑ ΚΕΦΑΛΑΙΑ		
B. ΕΞΟΔΑ ΕΓΚΑΤΑΣΤΑΣΕΩΣ							I. Κεφάλαιο μετοχικό		
1. Έξοδα ίδρυσεως & Α' εγκλίσης	6.012.842	2.606.114	3.406.728	6.012.842	1.403.546	4.609.296	Καταβλημένο	299.519.250	
4. Λοιπά έξοδα εγκαταστάσεως	67.296.078	40.102.287	27.193.791	67.296.078	19.919.527	47.376.551	II. Αποθεματικά-Διαφορές αναπροσαρμογής	300.000.000	
	73.278.920	42.708.401	30.570.519	73.278.920	21.323.073	51.955.847	Διαφορά Μετοχικού Κεφαλαίου σε ΕΥΡΩ	480.750	
								300.000.000	
							V. Αποτελέσματα εις νέο		
Γ. ΠΑΓΙΟ ΕΝΕΡΓΗΤΙΚΟ							Υπόλοιπο ζημιών εις νέο	-17.862.874	
II. Ενσωματωτές ακινητοποιήσεις	80.109.501	44.051.070	36.058.431	79.989.961	21.643.890	58.346.071	Υπόλοιπο ζημιών προηγούμενης χρήσης	-167.435.909	
6. Επιπλα και λοιπός εξοπλισμός	12.555.100	3.022.856	9.532.244	12.555.100	1.627.986	10.927.114	Σύνολο ιδίων κεφαλαίων (ΑΙ+ΑΙΙ+ΑV)	114.701.217	
7. Εγκαταστάσεις Κιρίλων								132.564.091	
Σύνολο ακινητοποιήσεων (Γ II)	92.564.601	47.073.926	45.590.675	92.545.061	23.271.876	69.273.185			
III. Συμμετοχές και άλλες μακροπρόθεσμες χρηματοοικονομικές απαιτήσεις							B. ΠΡΟΒΛΕΨΕΙΣ ΓΙΑ ΚΙΝΔΥΝΟΥΣ ΚΑΙ ΕΞΟΔΑ		
7. Λοιπές μακροπρόθεσμες απαιτήσεις			971.436			923.100	1. Προβλέψεις για αποζημίωση προσωπικού λόγω εξόδου από την υπηρεσία	340.000	
Σύνολο πάγιου ενεργητικού (Γ II+Γ III)			46.562.111			70.196.285		0	
Δ. ΚΥΚΛΟΦΟΡΟΥΝ ΕΝΕΡΓΗΤΙΚΟ							Γ. ΥΠΟΧΡΕΩΣΕΙΣ		
II. Απαιτήσεις							II. Βραχυπρόθεσμες υποχρεώσεις		
1. Πόλτες			6.389.212			11.269.442	1. Προμηθευτές	10.235.051	
11. Χρεώστες διάφοροι			434.080			478.436	5. Υποχρεώσεις από φόρους -έλη	820.298	
			6.823.292			11.747.878	6. Ασφαλιστικά οργανισμοί	1.220.637	
							11. Πιστωτές διάφοροι	1.463.817	
IV. Διαθέσιμα							Σύνολο υποχρεώσεων (ΓII)	13.739.803	
1. Ταμείο			10.673			30.740			
3. Καταθέσεις όψεως και προθεσμίας			44.408.417			17.577.712			
Σύνολο διαθεσίμων			44.420.090			17.608.452			
Σύνολο κυκλοφορούντος ενεργητικού (ΔII+ΔIV)			51.243.382			29.356.330			
E. ΜΕΤΑΒΑΤΙΚΟΙ ΛΟΓ/ΜΟΙ ΕΝΕΡΓΗΤΙΚΟΥ							Δ. ΜΕΤΑΒΑΤΙΚΟΙ ΛΟΓ/ΜΟΙ ΠΑΘΗΤΙΚΟΥ		
1. Έξοδα επομένων χρήσεων			464.444			955.769	1. Έξοδα χρήσεως δουλεμμένα	76.600	
2. Έσοδα χρήσεως εκπρακτικά			17.164			174.696		1.000.227	
			481.608			1.130.465		76.600	
ΓΕΝΙΚΟ ΣΥΝΟΛΟ ΕΝΕΡΓΗΤΙΚΟΥ (B+Γ+Δ+E)			128.857.620			152.638.927	ΓΕΝΙΚΟ ΣΥΝΟΛΟ ΠΑΘΗΤΙΚΟΥ (A+B+Γ+Δ)	128.857.620	
								152.638.927	

ΣΗΜΕΙΩΣΕΙΣ:

1) Η εταιρία προέβει σε μεταρρύθμιση του Μετοχικού Κεφαλαίου σε ευρώ βάσει του Ν2842/2000 με μείωση του Μετοχικού Κεφαλαίου κατά δραχμές 490.750 και δημιουργία ειδικού αποθεματικού με το αντίστοιχο ποσό.
 2) Ορισμένα κονδύλια της προηγούμενης χρήσης αναπροβλήθηκαν για να καταστούν ομοειδή με τα αντίστοιχα κονδύλια της κλειόμενης χρήσης.
 3) Τα οικονομικά στοιχεία της κλειόμενης και της προηγούμενης χρήσης δεν είναι συγκρίσιμα. Τα παρατηρήσιμα ποσά της προηγούμενης χρήσης (1η εταιρική) αφορούν την περίοδο 1/11/1999-31/12/2000.

ΚΑΤΑΣΤΑΣΗ ΑΠΟΤΕΛΕΣΜΑΤΩΝ ΧΡΗΣΕΩΣ της 31/12/2001

ΚΑΤΑΣΤΑΣΗ ΑΠΟΤΕΛΕΣΜΑΤΩΝ ΧΡΗΣΕΩΣ της 31/12/2001 (1 ΙΑΝΟΥΑΡΙΟΥ-31 ΔΕΚΕΜΒΡΙΟΥ 2001)	Ποσά κλειόμενης χρήσης 2001		Ποσά προηγούμενης χρήσης (1/11/1999-31/12/2000)		Ποσά κλειόμενης χρήσης 2001	Ποσά προηγούμενης χρήσης (1/11/1999-31/12/2000)
I. Αποτελέσματα εκμεταλλεύσεως						
Κύκλος εργασιών (Παροχή Υπηρεσιών)		132.848.244		215.181.361		
Μείον: Κόστος Παροχής Υπηρεσιών		119.075.569		178.847.534		
Μικτά αποτελέσματα (κέρδη) εκμεταλλεύσεως		13.772.675		36.333.827		
ΠΛΕΟΝ:						
1. Άλλα έσοδα εκμεταλλεύσεως		90.000		0		
Σύνολο		13.862.675		36.333.827		
ΜΕΙΟΝ:						
1. Έξοδα διοικητικής λειτουργίας		17.083.250		21.773.908		
3. Έξοδα διαθέσεως		15.611.252		32.694.502		
Μερικά αποτελέσματα (ζημιές) εκμεταλλεύσεως		-18.831.827		-177.113.522		
ΠΛΕΟΝ:						
4. Πιστωτικοί τόκοι και συναφή έσοδα		1.055.296		10.151.314		
ΜΕΙΟΝ:						
3. Χρεωστικοί τόκοι και συναφή έξοδα		545		2.312		
Ολικά αποτελέσματα (ζημιές) εκμεταλλεύσεως II ΠΛΕΟΝ(η μείον) Έκτακτα αποτελέσματα		1.054.751		10.149.002		
II Έκτακτα & ανόργανα έσοδα:		7.101		-166.964.520		
Μείον:						
1. Έκτακτα & ανόργανα έξοδα		9.815		471.389		
3. Έξοδα προηγούμενων χρήσεων		83.084		85.798		
Οργανικά και έκτακτα αποτελέσματα(ζημιές) ΜΕΙΟΝ		-17.862.874		-167.435.909		
Σύνολο αποσβέσεων πάγιων στοιχείων		45.187.378		44.594.949		
Μείον: Οι απ' αυτές ενσωματωμένες στο λειτουργικό κόστος		45.187.378		0		
ΚΑΘΑΡΑ ΑΠΟΤΕΛΕΣΜΑΤΑ ΖΗΜΙΕΣ ΧΡΗΣΕΩΣ		-17.862.874		-167.435.909		

ΠΙΝΑΚΑΣ ΔΙΑΘΕΣΕΩΣ ΑΠΟΤΕΛΕΣΜΑΤΩΝ

Καθαρά αποτελέσματα (ζημιές) χρήσεως	-17.862.874	-167.435.909
Υπόλοιπο ζημιών προηγούμενης χρήσης	-167.435.909	-167.435.909
ΣΥΝΟΛΟ	-185.298.783	-167.435.909
ΖΗΜΙΕΣ ΕΙΣ ΝΕΟ	-185.298.783	-167.435.909

Αθήνα, 23/12/2002

Ο ΔΙΕΥΘΥΝΤΗΣ ΣΥΜΒΟΥΛΟΣ

Η ΥΠΕΥΘΥΝΗ ΤΟΥ ΛΟΓΙΣΤΗΡΙΟΥ

ΜΑΡΙΑ ΚΑΛΟΓΕΡΟΥ ΒΑΡΟΥ ΣΤΑΜΟΠΟΥΛΟΥ
 ΑΔΤ Ε 22/008

ΑΜΠΗΣ ΛΕΒΗΣ
 ΑΔΤ Μ098546

ΒΙΚΤΟΡ ΡΙΖΑΝΤΕ
 ΑΡ.ΑΔ 118780

ΠΙΣΤΟΠΟΙΗΤΙΚΟ ΕΛΕΓΧΟΥ ΟΡΚΩΤΟΥ ΕΛΕΓΚΤΗ ΛΟΓΙΣΤΗ

Προς τους κ.κ. Μιτόχους της Ανώνυμης Εταιρείας Λήψεως και Διαβίβασης Εντολών ΤΕΛΕΣΙΣ ΝΤΑΪΡΕΚΤ ΑΕΛΔΕ

Ελέγχουμε τις ανωτέρω Οικονομικές Καταστάσεις καθώς και το σχετικό Προσάρτημα της Ανώνυμης Εταιρείας ΤΕΛΕΣΙΣ ΝΤΑΪΡΕΚΤ ΑΝΩΝΥΜΗ ΕΤΑΙΡΕΙΑ ΛΗΨΗΣ ΚΑΙ ΔΙΑΒΙΒΑΣΗΣ ΕΝΤΟΛΩΝ της εταιρικής χρήσεως που έληξε την 31 Δεκεμβρίου 2001. Ο έλεγχός μας έγινε σύμφωνα με τις διατάξεις του άρθρου 37 του Κ.Ν. 2190/1920 «περί ανωνύμων εταιρειών» και τις ελεγκτικές διαδικασίες που κρήμασε κατάλληλες, βάσει των αρχών και κανόνων ελεγκτικής που ακολουθεί το Σύστημα Ορκωτών Ελεγκτικών Λογιστών. Τίθηκαν στην διάθεσή μας τα βιβλία και στοιχεία που ήρθε η εταιρεία και μας δόθηκαν οι αναγκαίες για τον έλεγχο πληροφορίες και επεξηγήσεις που ζητήσαμε. Η εταιρεία εφάρμοσε ορθά το Ελληνικό Γενικό Λογιστικό Σχέδιο. Δεν τροποποιήθηκε η μέθοδος απογραφής σε σχέση με την προηγούμενη χρήση. Επαληθεύσαμε τη συμμόρφωση του περιεχομένου της Έκθεσης Διαχείρισης του Διοικητικού Συμβουλίου προς την Τακτική Γενική Συνέλευση των Μετόχων με τις σχετικές Οικονομικές Καταστάσεις. Το Προσάρτημα περιλαμβάνει τις πληροφορίες που προβλέπονται από την παρ. 1 του άρθρου 43α του κωδ. Ν. 2190/1920. Από τον έλεγχό μας προέκυψε το εξής: Λόγω ύψους των συσσωρευμένων ζημιών συντρέχει περίπτωση εφαρμογής του άρθρου 47 του ΚΝ 2190/1920. Κατά τη γνώμη μας, οι ανωτέρω Οικονομικές Καταστάσεις οι οποίες προκύπτουν από τα βιβλία και στοιχεία της εταιρείας απεικονίζουν μαζί με το Προσάρτημα, αφού ληφθεί υπόψη η παραπάνω παρατήρησή μας, την περιουσιακή διάρθρωση και την οικονομική θέση της εταιρείας κατά την 31η Δεκεμβρίου 2001, καθώς και τα αποτελέσματα της χρήσεως που έληξε αυτή την ημερομηνία, βάσει των σχετικών διατάξεων που ισχύουν και λογιστικών αρχών οι οποίες έχουν γίνει γενικά παραδεικτικές και δεν διαφέρουν από εκείνες που η εταιρεία εφάρμοσε την προηγούμενη χρήση.

Αθήνα, 10/5/2002

Ο ΟΡΚΩΤΟΣ ΕΛΕΓΚΤΗΣ ΛΟΓΙΣΤΗΣ

ΛΟΡΑΪΝ ΣΚΑΡΑΜΑΓΚΑ
 Α.Μ. Σ.Ο.Ε.Λ. 12201





ΤΡΑΠΕΖΑ UNITBANK Α.Ε.

ΙΣΟΛΟΓΙΣΜΟΣ 31ης ΔΕΚΕΜΒΡΙΟΥ 2001
1η ΕΤΑΙΡΙΚΗ ΧΡΗΣΗ (18 ΙΟΥΛΙΟΥ 2000 - 31 ΔΕΚΕΜΒΡΙΟΥ 2001)
ΑΡ.Μ.Α.Ε. 46600/06/Β/00/73

ΕΝΕΡΓΗΤΙΚΟ	Ποσό σε Δρχ. κλειόμενης χρήσεως 2001	ΠΑΘΗΤΙΚΟ	Ποσό σε Δρχ. κλειόμενης χρήσεως 2001
1. Ταμείο και διαθέσιμα στην Κεντρική Τράπεζα	86.814.643	1. Υποχρεώσεις προς πιστωτικά ιδρύματα	
3. Αποτήσεις κατά πιστωτικών ιδρυμάτων		α. Όψεως	180.839.552
α. Όψεως	16.063.957	β. Προθεσμίας και με προαποποίηση	7.223.900.000
β. Λοιπές απαιτήσεις	39.694.000	2. Υποχρεώσεις προς πελάτες	
4. Αποτήσεις κατά πελατών	30.629.709.076	α. Καταθέσεις	19.066.408.489
Μείον: Προβλέψεις	(196.594.502)	4. Λοιπά στοιχεία παθητικού	405.841.258
9. Άλλα Πάγια Στοιχεία	30.433.114.574	5. Προσπρηγμένα έσοδα και πληρωτά έσοδα	513.829.415
α. Έξοδα ιδρύσεως και πρώτης εγκαταστάσεως	188.942.902		
γ. Λοιπά άλλα πάγια στοιχεία	507.576.611	8. ΙΔΙΑ ΚΕΦΑΛΙΑ	
Μείον: Αποβέσεις άλλων πάγιων στοιχείων	(167.191.562)	8. Μετοχικό Κεφάλαιο (Μετοχές 400.000 - Ονομαστικής αξίας 10.001 εκάστη) Καταβλημένα	4.000.405.000
10. Ενομήσια πάγια στοιχεία		10. Αποθεματικά	
β. Κτίρια - εγκαταστάσεις κτιρίων	684.744	Τακτικό Αποθεματικό	3.186.706
Μείον: Αποβέσεις κτιρίων - εγκαταστάσεων κτιρίων	(126.280)	12. Αποτελέσματα εις νέο	
γ. Επίπλη, ηλεκτρονικός και λοιπός εξοπλισμός	101.171.559	Υπόλοιπα κερδών χρήσεως εις νέο	42.653.158
Μείον: Αποβέσεις επίπλη, ηλεκτρονικού και λοιπού εξοπλισμού	(29.478.503)		
13. Λοιπά στοιχεία ενεργητικού	71.693.056		
14. Προσπρηγμένα έσοδα και έσοδα εισπραξία	51.195.175		
	209.430.758		
ΣΥΝΟΛΟ ΕΝΕΡΓΗΤΙΚΟΥ	31.437.082.578	ΣΥΝΟΛΟ ΠΑΘΗΤΙΚΟΥ	31.437.082.578

ΛΟΓΑΡΙΑΣΜΟΙ ΕΚΤΟΣ ΙΣΟΛΟΓΙΣΜΟΥ

	Ποσό σε Δρχ. κλειόμενης χρήσεως 2001
3. Λοιποί λογαριασμοί τήξεως	
α. Δικαιούχοι άλλων περιουσιακών στοιχείων	2.000.000.000
β. Υποχρεώσεις από αμοιβαίες συμβάσεις	68.597.007.267
γ. Πιστωτικοί λογαριασμοί πληροφοριών	1.844.204.342
ΣΥΝΟΛΟ ΛΟΓΑΡΙΑΣΜΩΝ ΤΑΞΕΩΣ	70.441.211.609

ΚΑΤΑΣΤΑΣΗ ΛΟΓΑΡΙΑΣΜΟΥ ΑΠΟΤΕΛΕΣΜΑΤΩΝ ΧΡΗΣΕΩΣ 31ης ΔΕΚΕΜΒΡΙΟΥ 2001 (18 ΙΟΥΛΙΟΥ 2000 - 31 ΔΕΚΕΜΒΡΙΟΥ 2001)

	Ποσό σε Δρχ. κλειόμενης χρήσεως 2001
1. Τόκοι και εξορισίμωτα έσοδα	2.728.164.052
Λοιπά τόκοι και εξορισίμωτα έσοδα	
Μείον:	
2. Τόκοι και εξορισίμωτα έξοδα	(530.657.224)
3. Τόκοι	2.191.506.828
4. Έσοδα προμηθειών	563.336.392
Μείον:	
5. Έξοδα προμηθειών	(6.819.692)
6. Αποτελέσματα χρηματοοικονομικών πράξεων	(598.895.439)
ΟΛΙΚΑ ΑΠΟΤΕΛΕΣΜΑΤΑ ΕΚΜΕΤΑΛΛΕΥΣΕΩΣ	2.159.368.089
Μείον:	
8. Γενικά έξοδα διοικήσεως	
α. Δαπάνες προσωπικού	
- Μισθοί και ημερομίσθια	(525.484.917)
- Επιβαρύνσεις κοινωνικής φύσεως για συντάξεις	(101.833.946)
- Λοιπές επιβαρύνσεις	(37.288.757)
β. Άλλα έξοδα διοικήσεως	(664.607.620)
Μείον:	(998.449.694)
1.863.057.314	
9. Αποβέσεις παγίων στοιχείων	(196.796.345)
10. Λοιπά έξοδα εκμεταλλεύσεως	(3.415.365)
11+12 Διαφορές προσαρμογής αξίας αποτήσεων και προβλέψεις για ενδεχόμενες υποχρεώσεις	(196.594.502)
ΚΑΘΑΡΑ ΚΕΡΗ ΕΚΜΕΤΑΛΛΕΥΣΕΩΣ	99.504.583
Μείον:	
15. Έκτακτα έσοδα	2.578.041
Μείον:	
16. Έκτακτα έξοδα	(106.000)
ΚΕΡΗ ΧΡΗΣΕΩΣ (προ φέρων εισοδήματος)	101.974.604

ΠΙΝΑΚΑΣ ΔΙΑΘΕΣΕΩΣ ΑΠΟΤΕΛΕΣΜΑΤΩΝ

	Ποσό σε Δρχ. κλειόμενης χρήσεως 2001
ΚΑΘΑΡΑ ΚΕΡΗ ΧΡΗΣΕΩΣ	101.974.604
Μείον:	
1. Φόρος εισοδήματος	(56.134.740)
ΚΕΡΗ ΠΡΟΣ ΔΙΑΘΕΣΗ	45.839.864
Η διάθεση των κερδών γίνεται ως εξής:	
1. Τακτικό αποθεματικό	3.186.706
8. Υπόλοιπα κερδών εις νέον	42.653.158
	45.839.864

Αθήνα, 5 Απριλίου 2002

Ο ΠΡΟΕΔΡΟΣ ΤΟΥ Δ.Σ.

ΤΟ ΜΕΛΟΣ ΤΟΥ Δ.Σ.

Ο ΓΕΝΙΚΟΣ ΔΙΕΥΘΥΝΤΗΣ

Ο ΔΙΕΥΘΥΝΤΗΣ ΟΙΚΟΝΟΜΙΚΩΝ ΥΠΗΡΕΣΙΩΝ

Ν. ΝΑΝΟΠΟΥΛΟΣ
Α.Δ.Τ. Ν 331728

Γ. ΦΕΥΝΑΡΤ
ΑΒ-ΑΠΦ 702312175

Β. ΒΑΡΒΑΓΙΑΝΝΗΣ
Α.Δ.Τ. Φ 358009

Κ. ΠΕΤΡΟΥΣΤΟΣ
Α.Δ.Τ. Ν 260636

ΠΙΣΤΩΤΗΡΙΟ ΕΛΕΓΧΟΥ ΟΡΚΩΤΩΝ ΕΛΕΓΚΤΩΝ ΛΟΓΙΣΤΩΝ

Προσώπος κ.κ. Μετόχους της Ανώνυμης Εταιρείας "Τράπεζα Unitbank Α.Ε."

Ελέγχω τις ανατρεφόμενες οικονομικές καταστάσεις καθώς και το σχετικό Προσάρτημα της Ανώνυμης Εταιρείας "Τράπεζα Unitbank Α.Ε." της πρώτης εταιρικής χρήσεως που έληξε την 31 Δεκεμβρίου 2001. Ο έλεγχός μας έγινε σύμφωνα με τις διατάξεις του άρθρου 37 του Κ.Ν. 2190/1920 "περί Ανωνύμων Εταιρειών" και τις ελεγκτικές διαδικασίες που κάνουν κατάλληλες, βάσει των αρχών και κανόνων ελεγκτικής που ακολουθεί το Σύμφωνο Ορκωτών Ελεγκτών Λογιστών. Τέθηκαν στη διάθεσή μας τα βιβλία και στοιχεία που ήλπιον η Τράπεζα και μας δόθηκαν οι αναγκαίες για τον έλεγχο πληροφορίες και επεξηγήσεις που ζητήσαμε. Η Τράπεζα επέβαλε εφάρμοσε ορθά το Κώδικα Λογιστικού Σχέδιο. Επαληθεύσαμε τη συμμόρφωση του περιεχομένου της Εκθέσεως Διαχειρίσεως του Διοικητικού Συμβουλίου προς την Τακτική Γενική Συνέλευση των Μετόχων, με τις σχετικές Οικονομικές Καταστάσεις. Το Προσάρτημα περιλαμβάνει τις πληροφορίες που προβλέπονται από την παράγραφο 1 του άρθρου 43α και του άρθρου 129 του Κ.Ν. 2190/1920. Κατά τη γνώμη μας οι ανατρεφόμενες Οικονομικές Καταστάσεις οι οποίες προκύπτουν από τα βιβλία και στοιχεία της Τράπεζας, απεικονίζουν μαζί με το Προσάρτημα, την περιουσιακή διάρθρωση και την οικονομική θέση της Τράπεζας κατά την 31η Δεκεμβρίου 2001 καθώς και τα αποτελέσματά της ενόψει των ελέγχων που έληξε την 31 Δεκεμβρίου 2001.




"ΤΕΛΕΣΙΣ ΔΙΑΧΕΙΡΙΣΗΣ ΕΠΕΝΔΥΣΕΩΝ ΑΝΩΝΥΜΗ ΕΤΑΙΡΕΙΑ ΠΑΡΟΧΗΣ ΕΠΕΝΔΥΤΙΚΩΝ ΥΠΗΡΕΣΙΩΝ"
ΙΣΟΛΟΓΙΣΜΟΣ ΤΗΣ 31ης ΔΕΚΕΜΒΡΙΟΥ 2001
1η ΕΤΑΙΡΙΚΗ ΧΡΗΣΗ ΥΠΕΡΔΕΚΑΜΗΝΗ (19/12/2000 - 31/12/2001)
ΑΡ.Μ.Α.Ε. 47730/01Β/00744
 (ποσά σε δρχ.)

ΕΠΕΝΔΥΤΙΚΟ		ΠΛΗΘΗΚΟ	
Ποσά Υπερδωδεκάμηνης χρήσης 19/12/00-31/12/2001		19/12/00-31/12/2001	
	Α/α Κλίμακας	Αποσβέσεις	Αναπόσβεστη Α/α
B. ΕΣΟΔΑ ΕΓΚΑΤΑΣΤΑΣΕΩΣ			
1. Έσοδα ιδίων & Α' εμπόλων	7.298.004	7.298.004	0
4. Άλλα έσοδα εγκατάστασης	4.218.644	4.218.635	9
	<u>11.516.648</u>	<u>11.516.639</u>	<u>9</u>
Γ. ΠΛΗΘ ΕΠΕΝΔΥΤΙΚΟ			
II. Ενοίκια ακινήτων			
6. Έσοδα και λοιπά εξοφληθέντα	13.988.484	5.744.563	8.243.921
Σύνολο ακινήτων (Γ II)	<u>13.988.484</u>	<u>5.744.563</u>	<u>8.243.921</u>
III. Συμμετοχές και άλλες μακροπρόθεσμες χρηματοοικονομικές απαιτήσεις			
2α. Συγγενικό Κεφάλαιο			200.000.000
Σύνολο πάσης ενεργητικό (Γ III+Γ III')			<u>200.243.921</u>
Δ. ΚΥΚΛΟΦΟΡΟΥΝ ΕΠΕΝΔΥΤΙΚΟ			
II. Απαιτήσεις			
1. Πιστώτες			59.974.361
11. Χρεώστες διάφοροι			10.089.697
			<u>70.064.058</u>
III. Χρεώματα			
3. Λοιπά χρεώματα			300.000.000
			<u>300.000.000</u>
IV. Διαθέσιμα			
1. Ταμείο			35.212
3. Καταθέσεις όψεως και προθεσμίας			19.675.926
			<u>19.711.138</u>
Σύνολο κυκλοφορούν ενεργητικό (ΔI+ΔII+ΔIV)			<u>389.775.196</u>
Ε. ΜΕΤΑΒΑΤΙΚΟΙ ΛΟΓΙΜΟΙ ΕΠΕΝΔΥΤΙΚΟΥ			
1. Έσοδα επαρμένων χρήσεων			964.697
2. Έσοδα χρήσιμης εισπραξίας			98.630
			<u>1.063.327</u>
ΓΕΝΙΚΟ ΣΥΝΟΛΟ ΕΠΕΝΔΥΤΙΚΟΥ (B+Γ+Δ+Ε)			<u>598.782.453</u>
ΛΟΓΑΡΙΑΣΜΟΙ ΤΑΣΕΩΣ ΧΡΕΩΣΤΙΚΟΥ			
2. Χρεωστικοί λογαίμιοι εγγυήσεων & εμπράγματων ασφαλειών			100.000.000
			<u>100.000.000</u>
ΓΕΝΙΚΟ ΣΥΝΟΛΟ ΠΛΗΘΗΚΟΥ (A+B+Γ+Δ)			<u>598.782.453</u>
ΛΟΓΑΡΙΑΣΜΟΙ ΤΑΣΕΩΣ ΠΙΣΤΩΤΙΚΟΥ			
2 Πιστωτικοί λογαίμιοι εγγυήσ. & εμπρ. ασφαλειών			100.000.000
			<u>100.000.000</u>


ΣΗΜΕΙΩΣΕΙΣ
 1) Ο αριθμός του αποσολογισμού προσωπικού την 31/12/2001 ανέρχεται σε πέντε (5) άτομα.
 2) Με Απόφαση της Εκτελεστικής Γενικής Συνέλευσης των μετόχων της 31/12/2001 αποφασίσθηκε η μείωση του Μετασχηματιστικού Κεφαλαίου κατά δρχ. 801.250 με μείωση της αξίας κάθε μετοχής από δρχ. 1000 σε δρχ. 998,3975 και η μετατροπή και απεικόνιση του Μετασχηματιστικού Κεφαλαίου σε ΕΥΡΩ. Το ποσό της μείωσης μετατράπηκε στο Ειδικό αποθεματικό ύψους από μετατροπή του Μετασχηματιστικού Κεφαλαίου σε ΕΥΡΩ.

ΚΑΤΑΣΤΑΣΗ ΛΟΓΑΡΙΑΣΜΩΝ ΑΠΟΤΕΛΕΣΜΑΤΩΝ ΧΡΗΣΕΩΣ ΤΗΣ 31ης Δεκεμβρίου 2001 ΥΠΕΡΔΕΚΑΜΗΝΗ ΧΡΗΣΗ (19/12/00-31/12/2001)

	31/12/2001	ΠΙΝΑΚΑΣ ΔΙΑΘΕΣΗΣ ΑΠΟΤΕΛΕΣΜΑΤΩΝ
Αποτελέσματα εκμεταλλεύσεως		
1. Κύκλος εργασιών (Παράρτ. Υπερπρωτ.)	183.821.295	Καθαρά Αποτελέσματα (εξομ.) Χρήσιμης
Μείον: Κόστος Παράρτ. Υπερπρωτ.	67.154.648	Μείον: Φόρος εισοδήματος
Μικτά αποτελέσματα (εξομ.) εκμεταλλεύσεως ΜΕΙΩΝ	<u>116.666.647</u>	Κέρδη προς διάθεση
1 Έσοδα θεμελιώδους λειτουργίας	29.450.213	
3 Έσοδα λειτουργίας διαθέσιμα	39.920.588	
Μικτά αποτελέσματα (εξομ.) εκμεταλλεύσεως ΠΛΕΟΝ	<u>47.085.846</u>	Η διάθεση των κερδών γίνεται ως εξής:
2 Έσοδα κινήσεων	16.709.585	1 Τακτικό αποθεματικό
4 Πιστωτικοί τόκοι και συναφή έσοδα	775.046	6α Αποθεματικό από αποσολογισμένα της φορολ. Έσοδα
ΜΕΙΩΝ		6β Αποθεματικό από έσοδα φορολογητέα και ειδικό τρόπο
3 Χρεωστικοί τόκοι & συναφή έσοδα		α. Υπόλοιπα κερδών εις νέον
Οικιακά & ανάλογα έσοδα	750.000	
II ΜΕΙΩΝ Εκπίκτα αποτελέσματα	<u>63.821.477</u>	
1 Εκπίκτα & ανάλογα έσοδα	203.000	
Οργανικά & κεραικά αποτείματα (εξομ.)	63.618.477	
ΜΕΙΩΝ: Σύνολο αποσβέσεων πάσων στοιχείων	<u>17.261.202</u>	
Μείον: Ο αριθμός των συμπεριλαμβανόμενων στη Μετασχηματιστική		
ΚΑΘΑΡΑ ΑΠΟΤΕΛΕΣΜΑΤΑ (ΚΕΡΔΗ) ΧΡΗΣΕΩΣ προ φόρων	<u>17.261.202</u>	0
		<u>63.618.477</u>

Αθήνα, 20/02/2002
 Η ΠΡΕΣΒΥΤΗ ΤΟΥ ΔΙΟΙΚΗΤΙΚΟΥ ΣΥΜΒΟΥΛΙΟΥ

 ΜΑΡΙΝΑ ΕΦΡΕΜΟΓΛΟΥ
 ΑΔΤ 1069207
 Ο ΔΙΕΥΘΥΝΤΗΣ ΣΥΜΒΟΥΛΟΣ

 ΚΩΝΣΤΑΝΤΙΝΟΣ ΜΟΡΙΑΝΟΣ
 ΑΔΤ 1095878
 Η ΥΠΕΥΘΥΝΗ ΤΟΥ ΛΟΓΙΣΤΗΡΙΟΥ

 ΜΑΡΙΑ ΚΑΛΟΥΠΕΚΟΥ-ΣΥΛΛΟΠΟΥΛΟΥ
 ΑΔΤ Ε 22504

ΠΙΣΤΟΠΟΙΗΤΙΚΟ ΕΛΕΓΧΟΥ ΟΡΚΩΤΟΥ ΕΛΕΓΚΤΗ ΛΟΓΙΣΤΗ
Προς τους κ.κ. Μετόχους της Ανώνυμης Εταιρείας "ΤΕΛΕΣΙΣ ΔΙΑΧΕΙΡΙΣΗΣ ΕΠΕΝΔΥΣΕΩΝ ΑΝΩΝΥΜΗ ΕΤΑΙΡΕΙΑ ΠΑΡΟΧΗΣ ΕΠΕΝΔΥΤΙΚΩΝ ΥΠΗΡΕΣΙΩΝ"
 Ελέγξαμε τις ανωτέρω Οικονομικές Καταστάσεις, καθώς και το σχετικά Προσάρτημα της Ανώνυμης Εταιρείας "ΤΕΛΕΣΙΣ ΔΙΑΧΕΙΡΙΣΗΣ ΕΠΕΝΔΥΣΕΩΝ ΑΝΩΝΥΜΗ ΕΤΑΙΡΕΙΑ ΠΑΡΟΧΗΣ ΕΠΕΝΔΥΤΙΚΩΝ ΥΠΗΡΕΣΙΩΝ" της πρώτης εταιρικής χρήσεως που έληξε την 31η Δεκεμβρίου 2001 (19.12.2000-31.12.2001). Ο έλεγχός μας έγινε σύμφωνα με τις διατάξεις του άρθρου 37 του Κ.Ν 2190/1920 <<επεί Ανωνύμων Εταιρειών>> και τις Ελεγκτικές Διαδικασίες που κρίναμε κατάλληλες, με βάση τις αρχές και τους κανόνες ελεγκτικής που ακολουθεί το Σύστημα Ορκωτών Ελεγκτικών Λογιστών και που είναι σύμφωνα με τις βασικές αρχές των διεθνών πρακτικών από το λογιστικό βιβλίο προσαρτησθέν σύμφωνα με τις παραδεγμένες αρχές λογισμού του κόστους. Επιληθώσαμε τη συμφωνία του περιεχομένου της εκθέσεως Διαχειρίσεως του Διοικητικού Συμβουλίου προς την Τακτική Γενική Συνέλευση των Μετόχων, με τις σχετικές Οικονομικές Καταστάσεις. Το προσάρτημα περιλαμβάνει τις πληροφορίες που προβλέπονται από την παρ. 1 του άρθρου 43α του Κ.Ν. 2190/1920. Από τον παραπάνω έλεγχό μας προέκυψαν τα εξής: 1) Η οχηματοποίηση στη χρήση πρόβλεψη για αποζημίωση προσωπικού λόγω εξόδου από την υπηρεσία για συνταξιοδότηση ποσού δρχ. 650.000 υπολείπεται της προβλεπόμενης (άρθρο 42ε παρ.14 Κ.Ν 2190/20) κατά ποσό δρχ. 2.420.667. 2) Η προτεινόμενη διάθεση κερδών τελεί υπό την έγκριση της Τακτικής Γενικής Συνέλευσης των μετόχων με τη Προσάρτημα, αφού ληφθούν υπόψη οι παραπάνω παρατηρήσεις μας, την περιουσιακή διαβάρωση και την οικονομική θέση της εταιρείας κατά την 31η Δεκεμβρίου 2001, καθώς και τα αποτελέσματα της χρήσεως που έληξε αυτή την ημερομηνία, βάσει των σχετικών διατάξεων που ισχύουν και των λογιστικών αρχών, οι οποίες έχουν γίνει γενικά παραδεκτές.

Αθήνα, 20 Μαΐου 2002
 Ο ΟΡΚΩΤΟΣ ΕΛΕΓΚΤΗΣ ΛΟΓΙΣΤΗΣ

 ΣΩΤΗΡΙΟΣ Γ. ΒΑΡΔΑΡΑΜΑΤΟΣ
 Α.Μ. Σ.Ο.Ε.Α 12851
 "Σ.Ο.Λ." Α.Ε.Ο.Ε.

ΕΝΕΡΓΗΤΙΚΟ	Ποσά Κλειστώνς χρήσεως 2001			Ποσά Προηγούμενης χρήσεως 2000		
	Αξία Κλεισ.	Αποβέβαιος	Αναπλ. Αξία	Αξία Κλεισ.	Αποβέβαιος	Αναπλ. Αξία
Β. ΕΞΟΔΑ ΕΚΚΑΤΑΞΙΣΤΕΩΣ						
1. Έσοδα ίδρυσης & πρώτης ενίσχυσης	1.129,64	1.129,64	0,00	1.129,64	1.129,64	0,00
4. Λοιπά έσοδα ενίσχυσης	703.877,00	363.645,64	340.231,36	492.793,36	209.604,26	283.188,60
	<u>705.006,64</u>	<u>364.775,28</u>	<u>340.231,36</u>	<u>493.923,00</u>	<u>210.734,40</u>	<u>283.188,60</u>
Γ. ΠΑΘΙΟ ΕΝΕΡΓΗΤΙΚΟ						
II. Επισκευές Ανατιμοθετούμενες						
1. Γήπεδα - Οικόπεδα	329.047,68	0	329.047,68	329.047,69	0	329.047,69
3. Κτίρια & τεχνικά έργα	239.639,90	39.968,81	199.671,09	239.639,91	27.986,83	211.653,08
4. Μηχανήματα, τεχνικές ενστάσεις & λοιπά μηχανήματα εξοπλισμού	13.326,64	12.062,72	1.263,92	13.326,64	11.134,98	2.191,66
6. Επισκευές & λοιπές εξοφλήσιμες	513.364,67	318.366,41	194.998,26	381.298,28	235.274,04	145.924,24
Σύνολο Ανατιμοθετούμενων (Γ II)	<u>1.095.378,89</u>	<u>370.397,94</u>	<u>724.980,95</u>	<u>963.312,52</u>	<u>274.495,85</u>	<u>688.815,67</u>
III. Συμμετοχές & άλλες περιουσιακές χρηματοοικονομικές απαιτήσεις						
1. Συμμετοχές σε συνδεδεμένες επιχειρήσεις			845.730,05			728.443,97
2. Συμμετοχές σε λοιπές επιχειρήσεις			880,41			880,41
7. Λοιπές μακροπρόθεσμες απαιτήσεις			55.989,36			33.501,85
			<u>846.600,82</u>			<u>762.826,23</u>
Σύνολο Παθίου Ενεργητικού (Γ II + Γ III)			<u>1.627.182,77</u>			<u>1.451.642,90</u>
Δ. ΚΥΚΛΟΦΟΡΟΥΝ ΕΝΕΡΓΗΤΙΚΟ						
II. Διαθέσιμα						
1. Πελάτες	3.633.349,60			3.530.901,02		
Μείον: Προβλέψεις (44.11)	<u>14.961,26</u>	<u>3.618.387,84</u>		<u>0</u>	<u>3.530.901,02</u>	
3. Επισκευές διαρκών (μεταχρον.)			0,00			4.073,12
10. Επισκευές επίδομα πωλητές & χρεώστες	19.177,95		2.481,96			102.664,12
11. Χρωστές διάφοροι	19.177,95		0,00	72.106,53		9.976,11
12. Λοιμολογία διαφόρων προκλήτων & πιστώσεων			1.001.503,54	62.130,42		9.976,11
			<u>370.288,58</u>			<u>691.522,98</u>
			<u>4.992.692,00</u>			<u>4.469.217,98</u>
IV. Διαθέσιμα						
1. Ταμείο			1.482,93			4.531,77
3. Καταθέσεις τρέχουσες & προθεσμίας			245.718,47			395.431,77
			<u>247.201,40</u>			<u>370.963,54</u>
Σύνολο Κυκλοφορούν Ενεργητικού (Δ II + Δ IV)			<u>3.239.863,40</u>			<u>4.636.181,52</u>
Ε. ΜΕΤΑΚΙΛΟΛΟΓΙΣΜΟΙ ΕΝΕΡΓΗΤΙΚΟΥ						
1. Έσοδα από πωλήσεις			73.783,22			7.562,34
			<u>73.783,22</u>			<u>7.562,34</u>

ΠΑΘΗΤΙΚΟ	Ποσά Κλειστώνς χρήσεως 2001		Ποσά Προηγούμενης χρήσεως 2000	
	κλεισ. 2001	κλεισ. 2000	κλεισ. 2001	κλεισ. 2000
Α. ΙΔΙΑ ΚΕΦΑΛΑΙΑ				
I. Εξουσιοδότηση Μιστοκόπης				
1. Καταβλημένο	3.093.572,96	3.029.077,04	3.093.572,96	3.029.077,04
II. Υπόλοιπα από έσοδα μετώπων				
Υπόλοιπο κλεισ.	34.792,00	0,00		
III. Υπόλοιπα αναπροσαρμοσμένων: Επισκευές επενδύσεων				
2. Διαφορές από αναρτήση ορίων				
Λοιπών περιουσιακών στοιχείων	0,39	38.966,31		
IV. Αποβλητέα μετρώβια				
1. Τακτικά αποβλητέα	136.662,19	100.770,34		
5. Απορροφήσιμα αποβλητέα εκδικών διαφόρων νόμων	3.394,22	3.246,74		
	<u>140.056,41</u>	<u>104.017,08</u>		
V. Αποβλητέα σε νέο				
Υπόλοιπο κερδών χρήσεως εις νέο	627.328,43	564.312,14		
Σύνολο Ιδίων Κεφαλαίων (Α I + Α II + Α III + Α IV + Α V)	<u>3.885.750,19</u>	<u>3.732.402,57</u>		
Β. ΠΡΟΒΛΕΨΕΙΣ ΓΙΑ ΚΙΝΔΥΝΟΥΣ & ΕΣΟΔΑ				
1. Προβλέψεις για απόληξη προκλήτων				
1. Λόγιοι έσοδα από την υπηρεσία	42.427,97	35.202,34		
2. Λοιπές προβλέψεις	90,34	0,00		
	<u>42.518,31</u>	<u>35.202,34</u>		
Γ. ΥΠΟΧΡΕΩΣΕΙΣ				
I. Μακροπρόθεσμες Υποχρεώσεις				
2. Δάνεια Τραπεζών	93.447,30	280.341,54		
II. Βραχυπρόθεσμες Υποχρεώσεις				
1. Προμηθευτές	922.634,84	420.881,16		
5. Υποχρεώσεις από φόρους-τέλη	670.051,31	639.089,91		
6. Ασφαλιστικά Οργανισμοί	78.871,62	59.633,38		
7. Μακροπρόθεσμες υποχρεώσεις πληρωτέες στην επόμενη χρήση	280.342,19	327.760,38		
8. Υποχρεώσεις προς συνδεδεμένες επιχειρήσεις	60.524,28	44.839,86		
10. Μερίσματα πληρωτέα	262.167,30	211.755,39		
11. Παύσιμες διαφορές	484.136,49	345.987,08		
Σύνολο Υποχρεώσεων (Γ I + Γ II)	<u>2.758.728,03</u>	<u>2.049.847,15</u>		
Δ. ΜΕΤΑΚΙΛΟΛΟΓΙΣΜΟΙ ΠΑΘΗΤΙΚΟΥ				
2. Έσοδα χρήσεως δεδουλευμένα	500.824,82	480.681,38		
	<u>500.824,82</u>	<u>480.681,38</u>		
ΓΕΝΙΚΟ ΣΥΝΟΛΟ ΕΝΕΡΓΗΤΙΚΟΥ (Β + Γ + Δ + Ε)	<u>7.281.068,75</u>	<u>6.578.578,36</u>		
ΓΕΝΙΚΟ ΣΥΝΟΛΟ ΠΑΘΗΤΙΚΟΥ (Α + Β + Γ + Δ)	<u>7.281.068,75</u>	<u>6.578.578,36</u>		

ΓΕΝΙΚΟ ΣΥΝΟΛΟ ΕΝΕΡΓΗΤΙΚΟΥ (Β + Γ + Δ + Ε) 7.281.068,75

ΓΕΝΙΚΟ ΣΥΝΟΛΟ ΠΑΘΗΤΙΚΟΥ (Α + Β + Γ + Δ) 7.281.068,75

ΣΗΜΕΙΩΣΕΙΣ: 1. Η εταιρία κατά πάγια πολιτική της δημιουργεί προβλέψεις αποζημίωσης για το προσωπικό με περισσότερα από δύο χρόνια υπηρεσίας α' αυτήν. Η εμφανιζόμενη πρόβλεψη για αποζημίωση προσωπικού (λογαριασμός Β1 Παθητικού) υπολείπεται από την προβλεπόμενη από το άρθρο 42ε παρ. 14 του Κ.Ν. 2190/1920 κατά 44.019 ευρώ περίπου.

2. Σύμφωνα με τις διατάξεις του Ν. 2065/1992 έγινε στην χρήση 2000 αναπροσαρμογή της αξίας των γηπέδων και των κτιρίων της εταιρίας.

ΚΑΤΑΣΤΑΣΗ ΛΟΓΙΣΤΙΚΩΝ ΑΠΟΤΕΛΕΣΜΑΤΩΝ 31ης ΔΕΚΕΜΒΡΙΟΥ 2001 (1 ΙΑΝΟΥΑΡΙΟΥ - 31 ΔΕΚΕΜΒΡΙΟΥ 2001)	Ποσά Κλειστώνς χρήσεως 2001		Ποσά Προηγούμενης χρήσεως 2000	
	I. ΑΠΟΤΕΛΕΣΜΑΤΑ ΕΚΜΕΤΑΛΛΕΥΣΕΩΣ			
Κύκλος εργασιών (πωλησιών)	8.486.147,96		7.179.948,15	
Μείον: Κόστος πωλησιών	<u>6.548.831,95</u>		<u>5.353.251,01</u>	
Μικτά αποτελέσματα (κέρδη) εκμετάλλευσης	1.937.316,01		1.826.697,14	
Μείον: Άλλα έσοδα εκμεταλλεύσεως	<u>23.250,36</u>		<u>14.688,19</u>	
Σύνολο	<u>1.960.566,37</u>		<u>1.841.385,33</u>	
ΜΕΙΩΝ:				
1. Έσοδα διακοπής λειτουργίας	567.590,18		505.407,41	
3. Έσοδα λειτουργίας διακοπών	<u>91.002,71</u>	<u>659.492,89</u>	<u>84.323,81</u>	<u>589.737,22</u>
Μερικά αποτελέσματα (κέρδη) εκμεταλλεύσεως		<u>1.302.973,48</u>		<u>1.251.648,11</u>
ΜΕΙΩΝ:				
1. Έσοδα αναμεταξύ	11.363,67		4.633,28	
2. Έσοδα χρονοβάρων	0,00		1.132,37	
4. Πιστωτικοί τόκοι & συναφή έσοδα	<u>552,68</u>		<u>11.576,34</u>	
Μείον:			<u>17.341,99</u>	
3. Χρεώστες τόκοι & συναφή έσοδα	<u>121.270,16</u>	<u>109.853,81</u>	<u>176.247,53</u>	<u>158.905,54</u>
Ολικά αποτελέσματα (κέρδη) ενίσχυσης		<u>1.193.119,67</u>		<u>1.092.742,57</u>
II. ΠΑΘΗΤΟΙ Η/Ή ΜΕΙΩΝ: ΕΚΚΑΤΑΞΙΣΤΕΩΣ				
1. Εκτακτά & ανάργα έσοδα	16.479,87		40.745,03	
3. Έσοδα προηγούμενων χρήσεων	1.273,08		0,00	
4. Έσοδα από προβλ. προηγ. χρήσεων	0,00		1.259,98	
	<u>17.752,95</u>		<u>42.004,99</u>	
Μείον:				
1. Εκτακτά & ανάργα έσοδα	16.479,87		48.890,90	
2. Εκτακτες ζημιές	0,00		653,49	
3. Έσοδα προηγ. χρήσεων	15.267,11		0,00	
4. Προβλ. για έκτακτους εκδόσεις	<u>30.389,82</u>	<u>62.333,45</u>	<u>44.580,50</u>	<u>28.520,34</u>
Οργανικά & έκτακτα αποτελέσματα (κέρδη) χρήσεως		<u>1.148.539,17</u>		<u>78.074,73</u>
ΜΕΙΩΝ: Σύνολο αποβλήτων παθίων στοιχείων		<u>249.943,09</u>		<u>1.056.672,83</u>
Μείον: Οι από αυτές ενολιμένες στο λειτουργικό κόστος		<u>249.943,09</u>		<u>188.179,57</u>
ΚΑΘΑΡΑ ΑΠΟΤΥΓΑ (ΚΕΡΔΗ) ΧΡΗΣΕΩΣ προ φόρων		<u>1.148.539,17</u>		<u>1.056.672,83</u>

ΠΙΝΑΚΑΣ ΔΙΑΔΟΣΗΣ ΑΠΟΤΕΛΕΣΜΑΤΩΝ	Ποσά Κλειστώνς χρήσεως 2001		Ποσά Προηγούμενης χρήσεως 2000	
		κλεισ. 2001	κλεισ. 2000	κλεισ. 2001
Κοθαρά απόληξη (κέρδη) χρήσεως	1.148.539,17	1.056.672,83	1.148.539,17	1.056.672,83
(+): Υπόλοιπα από προηγ. χρήση	564.312,14	414.312,14	564.312,14	414.312,14
(-): Διαφορές φορολ. ελέγχου προηγ. χρήσ.	<u>78.785,21</u>	<u>40.406,28</u>	<u>78.785,21</u>	<u>40.406,28</u>
Σύνολο	<u>1.634.066,10</u>	<u>1.430.801,27</u>	<u>1.634.066,10</u>	<u>1.430.801,27</u>
ΜΕΙΩΝ: 1. Φόρος Εισοδήματος	444.407,78	419.898,96	444.407,78	419.898,96
ΚΕΡΔΗ ΠΡΟΣ ΔΙΑΔΟΣΗ	<u>1.189.658,32</u>	<u>1.010.902,31</u>	<u>1.189.658,32</u>	<u>1.010.902,31</u>
Η διάθεση των κερδών γίνεται ως εξής:				
1. Τακτικά αποβλητέα	35.891,85	31.700,18	35.891,85	31.700,18
2. Πρώτο μέρημα	262.167,30	211.755,39	262.167,30	211.755,39
ΒΒ. Αποβλητέα από έσοδα φορολ/τα κατ' εἶδος τρόπον	147,48	440,09	147,48	440,09
7α. Αμοιβές μελών Δ.Ι. και Διευθύνων Α.Ε.	264.123,26	202.494,51	264.123,26	202.494,51
7. Υπόλοιπα κερδών εις νέο	<u>627.328,43</u>	<u>564.312,14</u>	<u>627.328,43</u>	<u>564.312,14</u>
	<u>1.169.658,32</u>	<u>1.010.902,31</u>	<u>1.169.658,32</u>	<u>1.010.902,31</u>

Αθήνα, 20 Φεβρουαρίου 2002

Ο ΠΡΟΕΔΡΟΣ ΤΟΥ Δ.Ι. Κ. Σ. ΜΗΤΡΟΠΟΥΛΟΣ Α.Δ.Τ. Π 325316

Ο ΔΙΕΥΘΥΝΤΗΣ ΤΟΥ Δ.Ι. Κ. Σ. ΚΑΤΣΙΝΑΚΗΣ Α.Β. ΝΥΚΟΛΑΣ Α.Δ.Τ. Π 399897 Α.Δ.Τ. Α 220468

Ο ΟΙΚΟΝΟΜΙΚΟΣ & ΔΙΟΙΚΗΤΙΚΟΣ ΔΙΕΥΘΥΝΤΗΣ Ε. Μ. ΣΠΑΝΤΙΑΚΩΣ Α.Δ.Τ. Π 316566

Ο ΔΙΕΥΘΥΝΤΗΣ ΤΩΝ ΛΟΓΙΣΤΗΡΙΩΝ Γ. Π. ΠΑΝΑΓΙΩΤΙΔΗΣ Α.Δ.Τ. Π 306987

ΠΡΩΤΟΠΡΟΤΥΠΙΚΟ ΕΛΕΓΧΤΩ ΟΡΚΗΤΟΥ ΕΛΕΓΚΤΗ ΛΟΓΙΣΤΗ

Ελέγξαμε τα ανωτέρω Οικονομικά Καταστάσεις καθώς και το σχετικά Προσάρτημα της Ανώνυμης Εταιρείας "KANTOR Σύμβουλοι Επιχειρήσεων Α.Ε." της εταιρικής χρήσεως που έληξε την 31η Δεκεμβρίου 2001. Ο έλεγχός μας έγινε σύμφωνα με τις διατάξεις του άρθρου 37 του Κ.Ν. 2190/1920 "περί Ανωνύμων Εταιρειών" και τις ελεγκτικές διαδικασίες που κρίνουμε κατάλληλες, βάσει των αρχών και κανόνων ελεγκτικής που ακολουθεί το Σωμα Ορκωτών Ελεγκτών Λογιστών. Τέθηκαν στη διάθεσή μας τα βιβλία και στοιχεία που ήλπιζε η εταιρία και μας δόθηκαν οι αναγκαίες και επαρκείς πληροφορίες και επεξηγήσεις που ζητήσαμε. Η εταιρία εφόρμησε ορθώς το Γενικό Λογιστικό Σύστημα. Δεν χρησιμοποιήθηκε η μέθοδος απαγόρευσης σε σχέση με την προηγούμενη χρήση. Επαληθεύσαμε τη συμφωνία του περιεχομένου των εκθέσεων διαχειρίσεως του Διοικητικού Συμβουλίου προς την Τακτική Γενική Συνέλευση των Μετόχων, με τις σχετικές Οικονομικές Καταστάσεις. Το Προσάρτημα περιλαμβάνει τις πληροφορίες (Β 4 εναρτησίου) δεν απαιτήθηκαν με βάση τις διατάξεις της παραγράφου 6 του άρθρου 43 του Κ.Ν. 2190/1920. Από τον παραπάνω έλεγχο προέκυψε ότι η εταιρία της εταιρικής χρήσεως "KANTOR Σύμβουλοι Επιχειρήσεων Α.Ε." (Β 4 εναρτησίου) δεν απαιτήθηκαν με βάση τις διατάξεις της παραγράφου 6 του άρθρου 43 του Κ.Ν. 2190/1920, αλλά στην αμία περίπτωση τους με συνέπεια να εμφανίζονται υπερπληρωμένες κατά και στοιχεία της εταιρίας απεικονίζονται μαζί με το Προσάρτημα, αφού ληφθούν υπόψη οι παραπάνω παρατηρήσεις μας καθώς και η σημείωση της εταιρίας όσον αφορά τον έλεγχο των στοιχείων από τα βιβλία παραρτησίου διόρθωσης και οι οικονομικοί βέβαια της εταιρίας κατά την 31η Δεκεμβρίου 2001, καθώς και τα αποτελέσματα της χρήσεως που έληξε αυτή την ημερομηνία, βάσει των σχετικών διατάξεων που ισχύουν και Λογιστικών αρχών, οι οποίες έχουν γίνει γενικά παραδεκτές και δεν διαφέρουν από εκείνες που η εταιρία εφόρμησε στην προηγούμενη χρήση.

Αθήνα, 4 Μαρτίου 2002

ΔΙΕΘΝΗΣ ΕΛΕΓΚΤΙΚΗ Α.Ε. Ορκωτοί Ελεγκτές PANNELL KERR FORSTER International Association

ΠΑΝΑΓΙΩΤΗΣ ΒΑΣ. ΠΑΤΗΣ ΟΡΚΗΤΟΣ ΕΛΕΓΚΤΗΣ ΛΟΓΙΣΤΗΣ Α.Μ. Σ.Ο.Ε. 119212928

ΞΕΝΟΔΟΧΕΙΑΚΗ ΕΤΑΙΡΕΙΑ ΑΕΡΟΔΡΟΜΙΟΥ ΑΘΗΝΩΝ Α.Ε.
 ΙΣΟΛΟΓΙΣΜΟΣ ΤΗΣ 31ης ΔΕΚΕΜΒΡΙΟΥ 2001 - 2η ΕΤΑΙΡΙΚΗ ΧΡΗΣΗ (1η ΙΑΝΟΥΑΡΙΟΥ - 31η ΔΕΚΕΜΒΡΙΟΥ 2001)
 ΑΡ.Μ.Α.Ε. 44493/04/Β/99/191(01) - Π.Ο.Σ.Α Σ.Ε. ΕΥΡΩ

ΕΝΕΡΓΗΤΙΚΟ	Ποσό κλειομένης χρήσεως 2001			Ποσό προηγούμενης χρήσεως 2000		
	Αξία κτήσεως	Αποσβέσεις	Αναπ. αξία	Αξία κτήσεως	Αποσβέσεις	Αναπ. αξία
Β. ΕΞΟΔΑ ΕΓΚΑΤΑΣΤΑΣΕΩΣ						
1. Έξοδα άδρας & της εγκατάστασης	2.496.960,81	0,00	2.496.960,81	257.024,38	0,00	257.024,38
2. Συναμνηστικά διαφορές δανείων για κτήσεις παγίων στοιχείων	238.925,00	0,00	238.925,00	238.925,00	0,00	238.925,00
3. Τόκοι δαν. κτισιακ. περιόδου	2.440.382,28	0,00	2.440.382,28	744.582,47	0,00	744.582,47
4. Λοιπά έξοδα εγκαταστάσεως	49.596,47	0,00	49.596,47	0,00	0,00	0,00
	<u>5.225.864,56</u>	<u>0,00</u>	<u>5.225.864,56</u>	<u>1.240.531,85</u>	<u>0,00</u>	<u>1.240.531,85</u>
Γ. ΠΑΓΙΟ ΕΝΕΡΓΗΤΙΚΟ						
I. Ακίνητες ακινητοποιήσεις						
2. Παραρτηρήσιμα και δικαιώματα θεμελιωτικής ιδιοκτησίας	656.110,52	0,00	656.110,52	498.963,29	0,00	498.963,29
	<u>656.110,52</u>	<u>0,00</u>	<u>656.110,52</u>	<u>498.963,29</u>	<u>0,00</u>	<u>498.963,29</u>
II. Ενσώματες ακινητοποιήσεις						
3. Κτίρια και τεχνικά έργα	25.993.018,79	86.643,40	25.906.375,39	0,00	0,00	0,00
5. Μηχανοκίνητα	15.646,61	260,78	15.385,83	0,00	0,00	0,00
6. Επιστάλ. & λοιπός εξοπλισμός	8.673.109,87	221.231,31	8.651.878,56	3.485,25	0,00	3.485,25
7. Ακίνητοποιήσεις υπό εκτέλεση και προκαταβολές	0,00	0,00	0,00	27.394.361,19	0,00	27.394.361,19
	<u>34.001.775,27</u>	<u>308.135,49</u>	<u>34.573.639,76</u>	<u>27.397.846,44</u>	<u>0,00</u>	<u>27.397.846,44</u>
Σύνολο ακινητοποιήσεων Γ.Γ.Π	<u>35.437.885,79</u>	<u>308.135,49</u>	<u>35.129.750,30</u>	<u>27.896.809,73</u>	<u>0,00</u>	<u>27.896.809,73</u>
III. Στιμωτικές και άλλες μακροπρόθεσμες χρηματοοικονομικές απαιτήσεις						
7. Λοιπές μακροπρόθεσμες απαιτήσεις			4.988,99			586,94
			<u>4.988,99</u>			<u>586,94</u>
Σύνολο πάγιο ενεργητικό (Γ.Γ.Π+Γ.Π)			<u>35.134.739,29</u>			<u>27.897.396,67</u>
Δ. ΚΥΚΛΟΦΟΡΟΥΣ ΕΝΕΡΓΗΤΙΚΟ						
I. Αποθέματα						
1. Εμπορεύματα			68.525,33			0,00
4. Πρωίτες και βοηθητικές υλές. Αναλώσιμα υλικά			128.098,79			0,00
			<u>197.624,12</u>			<u>0,00</u>
II. Απαιτήσεις						
1. Πάθητες	177.312,32		177.312,32	0,00		0,00
Μείον: Προβλέψεις	<u>0,00</u>		<u>177.312,32</u>	<u>0,00</u>		<u>0,00</u>
3α. Επιταγές εισπραχτέες			11.271,25			0,00
4. Καθάρισα εισπραχτέα στην επόμενη χρήση			717.850,00			0,00
11. Χρεωστές διάφοροι			2.141.884,41			4.863.801,81
12. Λογαριασμοί διαπραχτέων προκβλ. και πιστώσεων			6.684,16			0,00
			<u>3.055.002,14</u>			<u>4.863.801,81</u>
III. Χρεώματα						
3. Λοιπά χρεώματα	2.906.254,08		2.906.254,08	0,00		0,00
Προβλέψεις για υποτιμήσεις	<u>0,00</u>		<u>2.906.254,08</u>	<u>0,00</u>		<u>0,00</u>
IV. Δαβάρια						
1. Ταμεία			17.051,58			1.783,10
3. Καταθέσεις όψεως και προθεσμίας			252.607,72			230.674,37
			<u>269.659,30</u>			<u>232.457,47</u>
Σύνολο κυκλόφ. ενεργητικό (Δ+Β+Γ+Δ+Ε)			<u>6.428.449,64</u>			<u>5.093.259,28</u>
Ε. ΜΕΤΑΒΑΤΙΚΟΙ ΛΟΓΙΣΜΟΙ ΕΝΕΡΓΗΤΙΚΟΥ						
1. Έξοδα επόμενης χρήσεως			44.643,27			0,00
			<u>44.643,27</u>			<u>0,00</u>
ΓΕΝΙΚΟ ΣΥΝΟΛΟ ΕΝΕΡΓΗΤΙΚΟΥ (Β+Γ+Δ+Ε)			<u>46.833.696,76</u>			<u>34.234.187,80</u>
ΛΟΓΑΡΙΑΣΜΟΙ ΤΑΣΕΩΣ ΧΡΕΩΣΤΙΚΟΥ						
2. Χρεωστικοί λογαριασμοί εγγυητών			11.166.133,53			10.709.347,03
4. Λοιποί λογαριασμοί τόξεως			63.970,84			0,00
			<u>11.230.104,37</u>			<u>10.709.347,03</u>

ΠΑΘΗΤΙΚΟ	Ποσό κλειομ. χρήσεως 2001	Ποσό προηγ. χρήσεως 2000
Α. ΙΔΙΑ ΚΕΦΑΛΑΙΑ		
I. Μετοχικό κεφάλαιο (5.000.000 εθν. Μετοχές των 2,93 Ευρώ)	14.650.000,00	11.738.811,45
1. Καταβλημένα	717.850,00	0,00
2. Οφειλόμενα	<u>15.367.850,00</u>	<u>11.738.811,45</u>
II. Αποδομητικά κεφάλαια		
3. Διαφορά μεταρρύθμισης Μετοχικού Κεφαλαίου σε ΕΥΡΩ	23.514,31	0,00
	<u>23.514,31</u>	<u>0,00</u>
V. Αποτελέσματα εις νόον		
Υπόλοιπον χρήσεως ντόν	-1.227.956,54	0,00
	<u>-1.227.956,54</u>	<u>0,00</u>
Σύνολο όλων κεφαλαίων (Α+Β+Γ+Δ)	<u>14.163.407,77</u>	<u>11.738.811,45</u>
Β. ΠΡΟΒΛ. ΓΙΑ ΚΙΝΔΥΝΟΥΣ & ΕΞΟΔΑ		
1. Προβλ. για αποτ. προσωπικού	68.955,17	0,00
2. Λοιπές προβλέψεις	548.338,17	0,00
	<u>617.293,34</u>	<u>0,00</u>
Γ. ΥΠΟΧΡΕΩΣΕΙΣ		
I. Μακροπρόθεσμες υποχρεώσεις		
2. Δάνεια Τραπεζών	19.224.152,00	19.119.352,08
	<u>19.224.152,00</u>	<u>19.119.352,08</u>
II. Βραχυπρόθεσμες υποχρεώσεις		
1. Προμηθευτές	2.359.893,25	3.299.492,42
2. Γραμμάτια πληρωτέα & υποσχ.	49.766,89	0,00
3α. Τράπεζες λογαριασμοί βραχυπρόθεσμων υποχρεώσεων	8.788.820,06	0,00
5. Υποχρεώσεις από φόρους & ελ. & Ασφαλιστικό Οργανισμό	247.899,49	55.929,75
7. Μακροπρ. υποχρεώσεις πληρωτέες την επόμενη χρήση	110.360,30	2.886,75
11. Πιστωτές διάφοροι	1.254.668,00	0,00
	<u>12.828.843,65</u>	<u>3.375.128,52</u>
Σύνολο Υποχρεώσεων (Γ+Δ)	<u>32.052.995,65</u>	<u>22.495.077,60</u>
Δ. ΜΕΤΑΒΑΤΙΚΟΙ ΛΟΓΙΣΜΟΙ ΠΑΘΗΤΙΚΟΥ		
2. Έξοδα χρήσεως δουλειών	0,00	298,75
	<u>0,00</u>	<u>298,75</u>
ΓΕΝ. ΣΥΝ. ΠΑΘΗΤΙΚΟΥ (Α+Β+Γ+Δ)	<u>46.833.696,76</u>	<u>34.234.187,80</u>
ΛΟΓΑΡΙΑΣΜΟΙ ΤΑΣΕΩΣ ΠΙΣΤΩΤΙΚΟΥ		
2. Πιστωτικοί λογαριασμοί εγγυητών	11.166.133,53	10.709.347,03
4. Λοιποί λογαριασμοί τόξεως	63.970,84	0,00
	<u>11.230.104,37</u>	<u>10.709.347,03</u>

ΚΑΤΑΣΤΑΣΗ ΛΟΓΑΡΙΑΣΜΟΥ ΑΠΟΤΕΛΕΣΜΑΤΩΝ ΧΡΗΣΕΩΣ		ΠΙΝΑΚΑΣ ΔΙΑΒΕΒΕΩΣ ΑΠΟΤΕΛΕΣΜΑΤΩΝ	
31ης ΔΕΚΕΜΒΡΙΟΥ 2001 (1ης ΙΑΝΟΥΑΡΙΟΥ - 31ης ΔΕΚΕΜΒΡΙΟΥ 2001)		Ποσό κλειομ. χρήσεως 2001	
I. Αποτελέσματα εκμεταλλεύσεως			
Κύριος εργασιών (πωλησιών)	527.406,11	0,00	0,00
Μείον: Κόστος πωλησιών	<u>1.057.764,77</u>		
Μεινά αποτελέσματα εκμεταλλεύσεως	-540.358,66		
ΠΛΕΟΝ: Άλλα έσοδα εκμεταλλεύσεως	101.812,25		
Σύνολο	<u>-438.546,41</u>		
ΜΕΙΟΝ: 1. Έξοδα διοικητικής λειτουργίας	135.579,36	0,00	0,00
3. Έξοδα λειτουργίας διαθέσιμων	<u>204.772,28</u>	<u>340.351,64</u>	<u>0,00</u>
Μερικά αποτελέσματα εκμεταλλεύσεως			
ΠΛΕΟΝ: (ή Μείον)	<u>-778.898,05</u>	<u>0,00</u>	<u>0,00</u>
3. Κέρδη πωλ. συμμαχικών & χρονορ.	946,53	0,00	0,00
4. Πιστωτικοί τόκοι και συναφή έσοδα	<u>1.628,60</u>	<u>2.475,13</u>	<u>0,00</u>
Όλοά αποτελέσματα εκμεταλλεύσεως			
II. ΠΛΕΟΝ (ή μείον): Έκτακτα αποτελέσματα			
Μείον:			
1. Έκτακτα & ανάγωνα έσοδα	451.401,62	0,00	0,00
4. Προβλ. για έκτακτους κινδύνους	<u>0,00</u>	<u>451.401,62</u>	<u>0,00</u>
Οργανικά και έκτακτα αποτελέσματα (κέρδη)			
ΜΕΙΟΝ:			
Σύνολο αποσβέσεων παγίων στοιχείων	308.135,49	0,00	0,00
Μείον: Ο από αυτές ενσωματωμένες στο λειτουργικό κόστος	<u>308.135,49</u>	<u>0,00</u>	<u>0,00</u>
ΚΑΘΑΡΑ ΑΠΟΤΕΛΕΣΜΑΤΑ (Κέρδη) ΧΡΗΣΕΩΣ προ φόρων			
	<u>-1.227.824,54</u>	<u>0,00</u>	<u>0,00</u>

30 Απριλίου 2002

Ο Πρωτεύων Σύμβουλος
ΗΜΑΡΙΟΣ ΔΑΝΕΖΗΣ
 ΑΔΤ Ρ 110642

Ο Οικονομικός Διευθυντής
ΑΛΕΞΑΝΔΡΟΣ ΚΩΣΤΟΠΟΥΛΟΣ
 ΑΔΤ Ε 287908

ΠΙΣΤΟΠΟΙΗΤΙΚΟ ΕΛΕΓΧΟΥ ΟΡΚΩΤΟΥ ΕΛΕΓΚΤΗ ΛΟΓΙΣΤΗ
 Προς τους κ.κ. Μετόχους της Ανώνυμης Εταιρείας ΞΕΝΟΔΟΧΕΙΑΚΗ ΕΤΑΙΡΕΙΑ ΑΕΡΟΔΡΟΜΙΟΥ ΑΘΗΝΩΝ Α.Ε.
 Ελέγχμας της ανωτέρω Οικονομικής Καταστάσεως καθώς και το σχετικό Πρόσθετο της Ανώνυμης Εταιρείας ΞΕΝΟΔΟΧΕΙΑΚΗ ΕΤΑΙΡΕΙΑ ΑΕΡΟΔΡΟΜΙΟΥ ΑΘΗΝΩΝ Α.Ε. της εταιρικής χρήσεως που έληξε την 31η Δεκεμβρίου 2001. Ο έλεγχμας μας έγινε σύμφωνα με τις διατάξεις του άρθρου 37 του Κ.Ν. 2190/1920 "Περί Ανωνύμων Εταιρειών" και τις ελεγκτικές διαδικασίες που κρίναμε κατάλληλες με βάση τις αρχές και τους κανόνες ελεγκτικής που ακολουθεί το Σύστημα Ορκωτών Ελεγκτικών Λογιστών. Τίθηκα στη διάθεσή σας το βιβλίο και στοιχεία που ήσαν της Εταιρείας και μας δοθήκαν οι αναγκαίες για τον έλεγχο πληροφορίες και επεξηγήσεις που ζητήσαμε. Η Εταιρεία εφάρμοσε ορθά το Ελληνικό Γενικό Λογιστικό Σχέδιο. Δεν τροποποιήθηκε η μέθοδος απογραφής σε σχέση με την προηγούμενη χρήση. Επιβεβαιώσαμε τη συμφωνία των περιεχομένων της εκθέσεως διαχωριστικής του Διοικητικού Συμβουλίου προς την Τακτική Γενική Συνέλευση των Μετόχων με τις σχετικές Οικονομικές Καταστάσεις. Το Πρόσθετο περιλαμβάνει όλες τις πληροφορίες που προβλέπονται από την παρ.1 του άρθρου 43α του Κωδ. Ν. 2190/1920. Κατά τη γνώμη μας, οι ανωτέρω Οικονομικές Καταστάσεις, οι οποίες προκύπτουν από τα βιβλία και στοιχεία της Εταιρείας, απεικονίζουν μαζί με το Πρόσθετο, την περιουσιακή διάρθρωση και την οικονομική θέση της Εταιρείας κατά την 31η Δεκεμβρίου 2001, καθώς και τα αποτελέσματα της χρήσεως που έληξε αυτή την ημερομηνία, βάσει των σχετικών διατάξεων που ισχύουν και λογιστικών αρχών, οι οποίες έχουν γίνει γενικά παραδοτικές και δε διαφέρουν από εκείνες που η Εταιρεία εφάρμοσε στην προηγούμενη χρήση.

Αθήνα, 4 Ιουνίου 2002
 Ο Ορκωτός Ελεγκτής Λογιστής
ΕΜΜΑΝΟΥΗΛ Δ. ΠΑΡΕΛΙΝΗΣ
 Α.Μ. ΣΟΒΕΛ 12021
 Deloitte & Touche A.E.

Ο Πρόεδρος του Δ.Σ.
ΑΠΟΣΤΟΛΟΣ ΑΛΑΜΑΝΗΣ
 ΑΔΤ Ρ 650340

ΕΠΕΞΗΓΗΣΗ	Ποσό Χρήσεως 01.01.21.12.2001	Ποσό Χρήσεως 01.01.31.12.2000	Ποσό Χρήσεως 01.01.31.12.2001	Ποσό Χρήσεως 01.01.31.12.2000
ΕΡΕΥΡΗΤΙΚΟ				
Β. ΕΣΟΔΑ ΕΓΚΑΤΑΣΤΑΣΕΩΣ				
2. Λοιπά έσοδα εγκαταστάσεων	11.954.898	9.693.700	9.693.700	9.693.700
Μείον: Αποσβέσεις	11.954.898	0	0	0
Γ. ΕΠΕΝΔΥΣΕΙΣ				
III. ΛΟΙΠΕΣ ΧΡΗΜΑΤΟΟΙΚΟΝΟΜΙΚΕΣ ΕΠΕΝΔΥΣΕΙΣ				
1. Μετοχές & άλλα μέσα μεταβλητής αξίας και μετρητά οφειλόμενα κεφαλών	0	300.000.000	300.000.000	300.000.000
6. Καταθέσεις προβλεπόμενες	400.000.000	0	0	0
Τόκοι επενδύσεων (ΓIII)	400.000.000	300.000.000	300.000.000	300.000.000
Ε. ΑΠΑΙΤΗΣΕΙΣ				
I. ΑΠΑΙΤΗΣΕΙΣ ΑΠΟ ΠΡΟΫΠΟΛΟΓΙΣΜΕΝΗΣ ΔΡΑΣΤΗΡΙΟΤΗΤΗΣ				
1. Υπηρεσίες ασφαλίσεων	637.494.210	687.858.369	687.858.369	687.858.369
Μείον: Προβλέψεις	59.850.371	577.643.899	577.643.899	577.643.899
6. Επιστρεφτέα εισπραχθέντα	617.021.459	14.319.977	14.319.977	14.319.977
III. ΛΟΙΠΕΣ ΑΠΑΙΤΗΣΕΙΣ				
1. Υπηρεσίες διανομής	28.939.039	29.719.165	29.719.165	29.719.165
Τόκοι απαιτήσεων (ΕI + ΕIII)	28.939.039	29.719.165	29.719.165	29.719.165
	645.960.498	646.947.895	646.947.895	646.947.895
ΣΤ. ΛΟΙΠΑ ΣΤΟΙΧΙΑ ΕΡΕΥΡΗΤΙΚΟΥ				
I. ΕΞΟΦΛΙΣΜΟΣ				
1. Έμμολες και λοιπές εμμολές	118.389.657	98.597.180	98.597.180	98.597.180
Μείον: Αποσβέσεις	110.856.256	7.513.401	82.991.211	15.605.969
4. Μεταφορικά μέσα	9.901.339	9.901.339	9.901.339	9.901.339
Μείον: Αποσβέσεις	4.483.838	5.417.501	3.006.338	8.895.001
	12.930.902	276.365	276.365	276.365
II. ΧΡΗΜΑΤΙΚΑ ΔΙΑΦΕΡΑ				
1. Ταμεία	80.150.390	46.950.315	46.950.315	46.950.315
3. Καταθέσεις όψεως	80.428.256	47.360.942	47.360.942	47.360.942
Τόκοι λοιπών στοιχείων ενεργητικού (ΣΤI + ΣΤII)	53.357.657	69.861.912	69.861.912	69.861.912
Ζ. ΜΕΤΑΒΑΤΙΚΟΙ ΛΟΓΑΡΙΑΣΜΟΙ ΕΡΕΥΡΗΤΙΚΟΥ				
3. Λοιπά έσοδα εισπραχθέντων χρήσεων	1.274.629	947.840	947.840	947.840
4. Έσοδα χρηματικών εισπραχθέντων	1.274.629	1.891.249	1.891.249	1.891.249
ΓΕΝΙΚΟ ΣΥΝΟΛΟ ΕΡΕΥΡΗΤΙΚΟΥ (Β+Γ+Ε+ΣΤ+Ζ)				
Σημείωση: Η εταιρεία δεν έχει κληθεί φορολογικά από τη διοίκηση της, δεσφά από το 1993 μέχρι σήμερα			1.019.638.896	1.019.638.896

ΠΑΘΗΤΙΚΟ	Ποσό Χρήσεως 01.01.31.12.2001	Ποσό Χρήσεως 01.01.31.12.2000
A. ΙΔΙΑ ΚΕΦΑΛΙΑ		
I. ΜΕΤΟΧΙΚΟ ΚΕΦΑΛΑΙΟ		
(30.000 μετοχές των 1.000 Δρχ.)		
1. Καταβλητό	30.000.000	30.000.000
II. ΑΠΟΘΕΜΑΤΙΚΑ ΚΕΦΑΛΙΑ		
1. Ταμείο αποθεματικό	29.138.365	21.573.689
4. Έκτακτα αποθεματικά φορολογηθέντα με το άρθρο 8 Ν 2579/98	2.665.636	2.665.636
5. Απορρογίσιμα αποθεματικά εκδότην διατάξεων νόμων	31.463.486	27.936.784
	63.267.487	52.176.089
V. ΑΠΟΤΕΛΕΣΜΑΤΑ ΕΙΣ ΝΕΟ		
Υπόλοιπο κερδών προηγούμενης χρήσεως	4.607.762	583.773
Τόκοι άλλων κεφαλαίων (ΑI + ΑII + ΑIII)	97.879.249	82.759.892
Ε. ΠΡΟΒΛΕΨΕΙΣ ΓΙΑ ΚΙΝΔΥΝΟΥΣ ΚΑΙ ΕΣΟΔΑ		
1. Προβλέψεις για αποζημίωση προσωπικού λόγω έλλειψης από την υπηρεσία	3.530.000	1.230.306
3. Λοιπές προβλέψεις	16.000.000	7.474.264
Τόκοι προβλεπόμενων	19.530.000	8.705.070
Ζ. ΥΠΟΧΡΕΩΣΕΙΣ		
1. Υποχρεώσεις σε ασφαλιστικές δραστηριότητες		
1α. Υποχρεώσεις σε ασφαλιστικές εταιρείες	668.276.713	679.401.081
2. Διασφάλιση ποσοφύλων παραγόντων	5.120.023	3.784.567
3. Πρακτικές ασφαλιστηρίων	6.782.312	6.418.044
4. Επιστρεφτέα πληρωτέα	224.200	224.200
	680.403.248	689.827.892
V. Άλλες Υποχρεώσεις		
1. Υποχρεώσεις από φόρους-έλεγχ	38.771.234	31.652.523
2. Ασφαλιστικό εργασιών	8.575.079	5.848.528
3. Μεταφορικά πληρωτέα	120.000.000	99.000.000
4. Ποσότητες διάφορα	165.187.911	97.833.714
Τόκοι υποχρεώσεων (ΖI + ΖV)	332.534.724	234.434.763
5. Έσοδα κερδών-δολεχρήματα πληρωτέα	1.012.937.972	924.762.655
Η. ΜΕΤΑΒΑΤΙΚΟΙ ΛΟΓΑΡΙΑΣΜΟΙ ΠΑΘΗΤΙΚΟΥ		
5. Έσοδα κερδών-δολεχρήματα πληρωτέα	10.249.563	9.811.309
ΓΕΝΙΚΟ ΣΥΝΟΛΟ ΠΑΘΗΤΙΚΟΥ (Α+Ε+Ζ+Η)	1.140.592.784	1.019.638.896

ΚΑΤΑΣΤΑΣΗ ΛΟΓΑΡΙΑΣΜΟΥ ΑΠΟΤΕΛΕΣΜΑΤΩΝ ΧΡΗΣΕΩΣ			
31ης ΔΕΚΕΜΒΡΙΟΥ 2001 (1 ΙΑΝΟΥΑΡΙΟΥ 2001 - 31 ΔΕΚΕΜΒΡΙΟΥ 2001)			
	Ποσό Χρήσεως 01.01.31.12.2001	Ποσό Χρήσεως 01.01.31.12.2000	Ποσό Χρήσεως 01.01.31.12.2000
I. ΑΠΟΤΕΛΕΣΜΑΤΑ ΕΚΜΕΤΑΛΛΕΥΣΕΩΣ			
Κέρδη εργασιών (έσοδα από ασφαλιστικές δραστηριότητες)	576.358.791	571.666.638	571.666.638
Μείον: Κόστος προμηθειών	239.674.366	193.931.725	193.931.725
Πόσο: Άλλα έσοδα εκμεταλλεύσεων	336.484.425	337.734.863	337.734.863
1. Έσοδα παρεπόμενων ασφαλίσεων	603.349	240.000	240.000
Τόκοι	337.087.774	337.974.863	337.974.863
ΜΕΙΟΝ:			
1. Έξοδα διοικητικής λειτουργίας	74.384.738	61.310.591	61.310.591
3. Έξοδα λειτουργίας διαβάσεως	40.573.494	114.958.232	33.482.141
II. ΕΚΤΑΚΤΑ ΑΠΟΤΕΛΕΣΜΑΤΑ			
1. Έκτακτα κέρδη	5.302.512	25.274.865	25.274.865
4. Διατυπωθέντα έσοδα & ποσά έσοδα	16.519.173	21.821.055	10.282.327
Οικά αποτελέσματα (κέρδη) εκμεταλλεύσεων	243.951.227	35.557.197	35.557.197
III. ΕΚΤΑΚΤΑ ΑΠΟΤΕΛΕΣΜΑΤΑ			
1. Έκτακτα και ανάστροφα έσοδα	1.165.943	6.973.368	6.973.368
2. Έκτακτα κέρδη	0	1.000.000	1.000.000
3. Έσοδα προηγούμενων χρήσεων	1.255.882	395.490	395.490
4. Έσοδα από προβλεπόμενες προηγούμενων χρήσεων	7.845.730	7.293.827	7.293.827
Μείον: 1. Έκτακτα και ανάστροφα έσοδα	10.267.555	16.662.685	16.662.685
3. Έξοδα προηγούμενων χρήσεων	149.156	2.209.165	2.209.165
4. Προβλέψεις για έκτακτους κινδύνους	12.000.000	188.457	188.457
Οριστικά και έκτακτα αποτελέσματα (κέρδη ή ζημιές)	242.069.626	50.000.000	37.234.937
III. ΑΠΟΤΕΛΕΣΜΑΤΑ			
Τόκοι αποθεματικών πάσης φύσεως	31.603.743	46.651.247	46.651.247
Μείον: 0 από αυτές εισπραχθέντες στο λειτουργικό κλάδο	31.603.743	0	0
ΚΑΘΑΡΑ ΑΠΟΤΕΛΕΣΜΑΤΑ (ΚΕΡΔΗ) ΧΡΗΣΕΩΣ ΠΡΟ ΦΟΡΩΝ			
	242.069.626	241.544.386	241.544.386

ΠΙΝΑΚΑΣ ΔΙΑΔΕΙΞΕΩΣ ΑΠΟΤΕΛΕΣΜΑΤΩΝ (Α,Β,Β)			
	Ποσό Χρήσεως 01.01.31.12.2001	Ποσό Χρήσεως 01.01.31.12.2000	Ποσό Χρήσεως 01.01.31.12.2000
Καθαρά αποτελέσματα (κέρδη ή ζημιές) χρήσεως	242.069.626	241.544.386	241.544.386
(+) Υπόλοιπα αποτελεσμάτων (κέρδη) προηγούμενων χρήσεων	583.273	138.551	138.551
Τόκοι	242.653.399	241.682.937	241.682.937
ΜΕΙΟΝ:			
1. Φόρος εισοδήματος	99.352.787	112.782.823	112.782.823
Κέρδη προς διότιση	143.300.612	128.500.114	128.500.114
Η διότιση των κερδών γίνεται ως εξής:			
1. Ταμείο Αποθεματικό	7.561.676	7.246.332	7.246.332
2. Α Μίσματα	47.367.474	42.530.339	42.530.339
3. Πρόβλεψη Μίσματος	72.632.526	56.469.669	56.469.669
6α. Αποθεματικό από αποπληρωμένα της φορολογίας έσοδα	3.013.845	8.017.071	8.017.071
6β. Αποθεματικό από έσοδα φορολ/ντο κατά ειδικό τρόπο	403.359	1.507.963	1.507.963
6γ. Απορρογίσιμα αποθεματικά άρθρο 110 Ν 2538-1994	109.518	5.994.976	5.994.976
7α. Δυναμική Κερδών στα προσωπικά	7.691.452	6.000.000	6.000.000
8. Υπόλοιπο κερδών εντός	4.607.762	583.273	583.273
	143.300.612	128.500.114	128.500.114

Καθήκ. 2 Απριλίου 2002

Ο ΠΡΟΫΠΟΛΟΓΙΣΜΟΣ ΤΟΥ Δ.Σ. Η ΔΙΕΥΘΥΝΟΥΣΑ ΣΥΜΒΟΥΛΟΣ Ο ΔΙΕΥΘΥΝΤΗΣ ΟΙΚΟΝΟΜΙΚΩΝ & ΔΙΟΙΚΗΤΙΚΩΝ ΥΠΗΡΕΣΙΩΝ Ο ΠΡΟΫΠΟΛΟΓΙΣΜΟΣ ΔΟΛΕΧΤΗΡΙΟΥ

ΒΥΡΩΝ Ν. ΜΠΑΛΑΝΗΣ ΚΑΡΑ Ν. ΤΡΥΦΩΝ ΧΡΗΤΟΣ Κ. ΤΣΟΥΒΕΑΚΗΣ ΝΙΚΟΛΑΟΣ Μ. ΛΕΡΙΑΣ

Α.Δ.Τ. Ι. 232324 Α.Δ.Τ. Ι. 290862 ΑΡ.ΑΔ.Π.ΚΣ 0076315 ΑΡ.ΑΔ.Π.ΚΣ 0011492

ΠΙΣΤΟΠΟΙΗΤΙΚΟ ΕΛΕΓΧΟΥ ΟΡΚΟΥΤΟΥ ΕΛΕΓΧΤΗ - ΛΟΓΙΤΗ

Προς τους κ.κ. Μετόχους της Ανώνυμης Εταιρείας "ΕΦΓ ΑΣΦΑΛΙΣΤΙΚΕΣ ΥΠΗΡΕΣΙΕΣ ΑΝΩΝΥΜΗ ΕΤΑΙΡΕΙΑ"

Ημενός με ανωτέρω Οικονομικές Καταστάσεις καθώς και το σχετικά Προσάρτημα της Ανώνυμης Εταιρείας "ΕΦΓ ΑΣΦΑΛΙΣΤΙΚΕΣ ΥΠΗΡΕΣΙΕΣ ΑΕ" της εταιρικής χρήσεως που έληξε την 31η Δεκεμβρίου 2001. Η έλεγχος μας έγινε σύμφωνα με τις διατάξεις του άρθρου 37 του Ν.Ν. 2190/1920 "Περί Ανωνύμων Εταιρειών" και τις κληθείσες διαδικασίες που κρίνουμε κατάλληλες, βάσει των παρών και κενών ελεγκτικών απορρογίων - λογιστικών εγγράφων στη διάθεσή μας το βιβλίο και στοιχεία που ήσαν στην εταιρεία και μας δόθηκαν οι αναγκαίες για τον έλεγχο πληροφορίες και επαλήθευσης που ζητήσαμε. Η εταιρεία εφόσον ορθά το Κλειστό Ασφαλιστικό Σχέδιο, προσηλωμένος στην περαιτέρω ανάπτυξη της εταιρείας, με τις σχετικές Οικονομικές Καταστάσεις. Το Προσάρτημα περιλαμβάνει τις πληροφορίες που προβλέπονται από την παράγραφο 1 του άρθρου 110 του Ν.Ν. 2190/1920. Κατά τη γνώμη μας, οι ανωτέρω Οικονομικές Καταστάσεις οι οποίες προκύπτουν από το βιβλίο και στοιχεία της εταιρείας, απεικονίζουν μαζί με το Προσάρτημα και ορθά κληθεί υπόψη σημείωση της εταιρείας επί του ελεγκτικού των περιστατικών δεδομένων και την οικονομική θέση της εταιρείας κατά την 31η Δεκεμβρίου 2001, καθώς και τα αποτελέσματα της χρήσεως που έληξε στην ημερομηνία, βάσει των σχετικών διατάξεων που ισχύουν και λειτουργούν παρών οι οποίες έχουν γίνει γενικά παραδοχές.

Καθήκ. 30 Απριλίου 2002

Ο ΟΡΚΟΥΤΟΣ ΕΛΕΓΧΤΗΣ - ΛΟΓΙΤΗΣ

ΦΡΟΞΕΝΟΥΣ ΕΠΙΧΕΙΡΗΣΕΩΣ

ΚΩΝΣΤΑΝΤΙΝΟΣ ΚΟΥΤΙΝΗΣ

ΑΡ. Μ.Σ.Ο.Ε.Α 12711

ALICO EUROBANK ANONYMOS ETAIPEIA ΔΙΑΧΕΙΡΙΣΕΩΣ ΑΜΟΙΒΙΑΩΝ ΚΕΦΑΛΑΙΩΝ
 ΠΡΟΣΦΕΡΟΜΕΝΟ ΣΤΙΣ ΕΚΔΕΙΞΕΙΣ 2001
 31 ΔΕΚΕΜΒΡΙΟΥ 2001
 Α.Μ.Α.Ε. 28022602/20

ΕΠΙΧΕΙΡΗΣΙΑΚΟ	Ποσό σε ΕΥΡΩ κλειστά, 31/12/2001		Ποσό σε ΕΥΡΩ προσαρμοσμένο, 31/12/2001		Ποσό σε ΕΥΡΩ κλειστά, 31/12/2001	Ποσό σε ΕΥΡΩ προσαρμοσμένο, 31/12/2001
	Κλίμακας	Αποθεμάτων	Κλίμακας	Αποθεμάτων		
A. ΕΣΟΔΑ ΕΚΚΑΤΑΞΕΩΣ						
1. Έσοδα Διανομής & της επίδοσης	130.506,34	88.892,96	41.616,35	130.506,34	24.130,32	50.196,62
2. Άλλα έσοδα εκκαταξέως	442.529,71	338.953,89	123.575,83	364.900,71	242.906,47	124.074,24
Σύνολο	573.036,05	427.846,85	165.192,18	495.407,05	315.217,29	174.270,86
B. ΠΑΘΟ ΕΠΙΧΕΙΡΗΣΕΩΣ						
II. Έξοδα λειτουργικά						
5. Πρωτογενές κόστος	1.173,08	319,97	854,31	1.173,08	142,09	1.030,99
6. Έσοδα & κόστος επενδύσεων	927.897,02	267.944,06	248.911,04	612.206,29	545.823,93	276.466,96
Σύνολο	929.070,10	268.263,93	249.765,35	613.379,37	545.966,02	277.507,95
III. Συναρμολογία & άλλες προσαρμογές αποτίμησης						
7. Διαφορές εκτιμήσεων			30.819,90		30.819,90	
8. Διαφορές εκτιμήσεων			30.819,90		30.819,90	
Σύνολο	378.716,98	298.263,93	280.585,25	613.379,37	245.266,02	277.507,95
C. ΚΥΚΛΟΦΟΡΟΥΣ ΕΠΙΧΕΙΡΗΣΙΑΚΟ						
II. Αποτίμηση						
11. Αποτίμηση τίτλων		1.022.576,12			2.435.737,37	
12. Αποτίμηση περιουσιακών στοιχείων		0,00			0,00	
Σύνολο		1.022.576,12			2.435.737,37	
III. Κριση						
1. Πρωτογενές		0,00			0,00	
2. Άλλα κριση		2.730.239,09			2.824.150,00	
Σύνολο		2.730.239,09			2.824.150,00	
IV. Διαφορές						
1. Τυχαίο		35,00			136,50	
2. Διαφορές άμεσων & προεπιλεγμένων		222.943,09			150.096,13	
Σύνολο		222.978,09			290.232,63	
Σύνολο Κυκλοφορούντων Επενδύσεων (CII+CIII+CIV)		0.311.003,20			10.568.328,00	
D. ΜΕΤΑΒΑΤΙΚΟΙ ΛΟΓΑΡΙΑΣΜΟΙ ΕΠΙΧΕΙΡΗΣΕΩΣ						
1. Έσοδα από πωλήσεις		0,00			0,00	
2. Έσοδα από πωλήσεις		0,00			25.251,41	
3. Άλλα μεταβατικοί λογαριασμοί		2.049.730,37			2.049.730,37	
Σύνολο Μεταβατικών Λογαριασμών Επενδύσεων (D1+D2+D3)		2.049.730,37			2.074.981,78	
E. ΓΕΝΙΚΟ ΣΥΝΟΛΟ ΕΠΙΧΕΙΡΗΣΕΩΣ (D1+D2+D3+D4)		11.038.354,15			11.047.099,51	
ΑΔΙΑΓΡΑΣΜΟΙ ΤΑΧΕΙΣ ΚΡΙΣΕΩΣ						
1. Αδυναμία αποπληρωμής απαιτήσεων		0,00			0,00	
2. Χρηματοική διακοπή εργασιών και κλειστά κεντρικά		0,00			963,17	
Σύνολο		0,00			963,17	
ΚΑΤΑΣΤΑΣΗ ΑΔΙΑΓΡΑΣΜΟΥ ΑΠΟΤΕΛΕΣΜΑΤΩΝ ΚΡΙΣΕΩΣ 31/12/ Δεκεμβρίου 2001 (Σύμφωνα με άρθρο 22(1) του Ν. 2190/1920)		11.038.354,15			11.046.136,34	
ΠΙΝΑΚΑΣ ΔΙΑΒΕΒΛΩΣΗΣ ΑΠΟΤΕΛΕΣΜΑΤΩΝ						
I. ΑΠΟΤΕΛΕΣΜΑΤΑ ΕΚΚΑΤΑΞΕΩΣ						
1. Έσοδα Διανομής & της επίδοσης	10.811.464,14		24.000.970,21			
2. Άλλα έσοδα εκκαταξέως	2.555.542,26		17.580.475,07			
3. Άλλα έσοδα εκκαταξέως (έσοδα από πωλήσεις)	3.285.810,88		6.932.431,52			
4. Άλλα έσοδα εκκαταξέως	1.218,44		6.190,62			
Σύνολο	17.870.035,72		48.619.067,42			
II. Έξοδα λειτουργικά						
1. Έξοδα λειτουργικά	1.699.630,88		1.553.373,01		1.711.964,07	
2. Έξοδα λειτουργικά	65.480,11		139.800,02		5.205.820,26	
3. Έξοδα λειτουργικά	296.547,03		71.201,02			
4. Διαφορές άμεσων & προεπιλεγμένων	12.817,46		149.554,72			
Σύνολο	2.074.475,48		1.713.328,77		6.917.784,33	
III. Αποτίμηση τίτλων						
1. Αποτίμηση τίτλων	209.557,80		25.906,83		296.835,41	
2. Αποτίμηση τίτλων	12.035,49		2.523,49		27.936,12	
3. Αποτίμηση τίτλων	3.374,62		1.418.181,77		296.835,41	
Σύνολο	224.967,91		28.848,11		621.606,94	
IV. Διαφορές						
1. Τυχαίο						
2. Διαφορές άμεσων & προεπιλεγμένων						
Σύνολο	0,00		0,00		0,00	
ΚΑΘΑΡΑ ΑΠΟΤΕΛΕΣΜΑΤΑ (ΚΕΡΗ) ΚΡΙΣΕΩΣ ΠΡΗ ΕΠΕΝΔΥΣΕΩΣ		1.596.460,67			5.678.290,33	

ΠΙΣΤΟΠΟΙΗΤΙΚΟ ΕΛΕΓΧΟΥ ΟΡΚΩΤΟΥ ΕΛΕΓΚΤΗ ΛΟΓΙΣΤΗ
 Προς τους κ.κ. Μετόχους της Ανώνυμης Εταιρείας «ALICO EUROBANK ANONYMOS ETAIPEIA ΔΙΑΧΕΙΡΙΣΕΩΣ ΑΜΟΙΒΙΑΩΝ ΚΕΦΑΛΑΙΩΝ»
 Ελέγξαμε τις ανωτέρω Οικονομικές Καταστάσεις καθώς και το σχετικό Προσάρτημα της Ανώνυμης Εταιρείας οικονομικών καταστάσεων των Αμοιβαίων Κεφαλαίων που διαχειρίζεται η εταιρεία και οι οποίες ελέγχονται από άλλα ορκωτά ελεγκτικά λογιστήρια. Ο έλεγχός μας δεν περιλαμβάνει τον έλεγχο των οικονομικών καταστάσεων των Αμοιβαίων Κεφαλαίων που διαχειρίζεται η εταιρεία και οι οποίες ελέγχονται από άλλα ορκωτά ελεγκτικά λογιστήρια. Ο έλεγχός μας έγινε σύμφωνα με τις διατάξεις του άρθρου 37 του ΚΝ 2190/1920 «Περί Ανωνύμων Εταιρειών» και τις ελεγκτικές διαδικασίες που κρίνουμε κατάλληλες βάσει των αρχών και κανόνων που ακολουθεί το Σύστημα Ορκωτών Ελεγκτικών Λογιστηρίων. Τέθηκαν στη διάθεσή μας τα βιβλία και στοιχεία που ήρθαν στη εταιρεία και μας δόθηκαν για τον αναγκαίο για τον έλεγχο πληροφοριών και επεξηγήσεων που ζητήσαμε. Η εταιρεία εφάρμοσε πισωτά το Γενικό Λογιστικό Σχέδιο. Δεν ισοπονήθηκε η μέθοδος απογραφής σε σχέση με την προηγούμενη χρήση. Επισημάνθηκε η συμφωνία του περιεχομένου της εκθέσεως διαχειρίσεως του Διοικητικού Συμβουλίου προς την Τακτική Γενική Συνέλευση των Μετόχων, με τις σχετικές Οικονομικές Καταστάσεις. Το προσάρτημα περιλαμβάνει τις πληροφορίες που προβλέπονται από την παρ. 1 του άρθρου 43α του Κωδ. Ν. 2190/1920. Από τον έλεγχο μας προέκυψε ότι οι χρήσεις 1992 έως 2001 δεν έχουν ελεγχθεί από τις φορολογικές αρχές. Κατά συνέπεια οι φορολογικές υποχρεώσεις της εταιρείας για τις χρήσεις αυτές δεν έχουν καταστεί οριστικές. Κατά τη γνώμη μας οι ανωτέρω Οικονομικές Καταστάσεις οι οποίες προκύπτουν από τα βιβλία και στοιχεία της εταιρείας απεικονίζουν, μαζί με το Προσάρτημα, αφού ληφθεί υπόψη η παραπάνω παρατήρησή μας, την περιουσιακή διάρθρωση και την οικονομική θέση της εταιρείας κατά την 31η Δεκεμβρίου 2001, καθώς και τα αποειλημένα της χρήσεως που έληξε αυτή την ημερομηνία, βάσει των σχετικών διατάξεων που ισχύουν και λογιστικών αρχών, οι οποίες έχουν γίνει γενικά παραδεκτές και δεν διαφέρουν από εκείνες που η εταιρεία εφάρμοσε στην προηγούμενη χρήση.

Αθήνα 20 Μαΐου 2002
 Ο Ορκωτός Ελεγκτής Λογιστής
 ΚΩΝΣΤΑΝΤΙΝΟΣ ΚΩΤΣΙΛΙΝΗΣ
 Α.Μ.Σ.Ο.Ε.Λ. 12711

Α. ΕΣΟΔΑ	ΠΟΣΑ ΚΑΘΙΣΤΟΜΕΝΗΣ		ΠΟΣΑ ΠΡΟΗΓΟΥΜΕΝΗΣ	
	ΧΡΗΣΙΣΤ 2001 ΑΡΧ	ΧΡΗΣΙΣΤ 2000 ΑΡΧ	ΧΡΗΣΙΣΤ 2001 ΑΡΧ	ΧΡΗΣΙΣΤ 2000 ΑΡΧ
1. Δεδοικεμένα ασφαλιστικά:				
α) Σύνολο (μικτά) δεδοικεμένα ασφαλιστικά	1.760.677.661		912.487.322	
β) Μείον: Αντασφαλιστικά	927.382.986	833.294.675	498.424.671	414.062.651
γ) Μεταβολή στις ασφαλ. προβλέψεις για μη δεδοικεμένα ασφαλιστικά				
ΜΕΙΟΝ:				
Προβλέψεις για μη δεδοικεμένα ασφαλιστικά και κινδύνους σε ισχύ κλειόμενης χρήσεως	865.201.896		454.209.952	
Μείον: Συμμετοχή αντασφαλιστών	146.699.259	718.502.637	94.355.676	359.854.276
ΠΛΕΟΝ:				
Προβλέψεις για μη δεδοικεμένα ασφαλιστικά και κινδύνους σε ισχύ προηγ. χρήσεως	454.209.952		93.930.862	
Μείον: Συμμετοχή αντασφαλιστών	94.355.676	359.854.276	48.120.811	314.044.225
2. Έσοδα επενδύσεων				
α) Έσοδα από συμμετοχές (εκ των οποίων προέρχονται από συνδεδεμένες επιχειρήσεις δρχ 722.008.)		1.605.696		321.581
β) Έσοδα από άλλες επενδύσεις				
88) Έσοδα και λοιπές επενδύσεις		169.122.959		131.536.572
δ) Κέρδη από ρευστοποίηση επενδύσεων		215.469.327	386.197.982	110.012.558
3. Δικαιώματα συμβολίων και λοιπά έσοδα ασφαλιστικών εργασιών			304.100.088	241.870.711
Σύνολο Εσόδων			1.164.944.384	161.901.358
503.790.495				503.790.495
B. ΕΞΟΔΑ				
4. Ασφαλιστικές αποζημιώσεις				
α) Πληρωμές αποζημιώσεων				
αα) Μικτά (συνολικά ποσά)	126.354.295		51.827.334	
ββ) Μείον: Αναλογία αντασφαλιστών	83.615.338	42.738.957	28.358.998	23.468.336
β) Μεταβολή ασφαλιστικών προβλέψεων για εκκρεμείς ζημιές				
ΠΛΕΟΝ:				
Προβλέψεις για εκκρεμείς ζημιές κλειόμενης χρήσεως	66.579.114		177.039.881	
Μείον: Συμμετοχή αντασφαλιστών	34.204.688	32.374.416	139.119.696	37.920.185
ΜΕΙΟΝ:				
Προβλέψεις για εκκρεμείς ζημιές προηγούμενης χρήσεως	177.039.881		88.459.308	
Μείον: Συμμετοχή αντασφαλιστών	139.119.696	37.920.185	63.092.061	25.367.247
7. Λειτουργικά έξοδα ασφαλιστικών εργασιών				
α) Προμήθειες παραγωγής και συναφή έξοδα		67.516.491		26.164.870
β+γ) Έμμεσα έξοδα ασφαλιστικών εργασιών				
Αμοιβές και έξοδα προσωπικού		157.456.224		98.813.423
Λοιπές αμοιβές - παροχές τρίτων		44.867.516		30.903.113
Φόροι - Τέλη		26.519.950		12.348.862
Διάφορα έξοδα		50.355.142		32.795.782
Αποσβέσεις πάγιων στοιχείων		11.857.066		2.942.662
Λοιπές προβλέψεις εκμετάλλευσής		17.663.003		7.899.400
308.718.901				185.703.242
δ) Μείον: Προμήθειες από αντασφαλιστές και συμμετοχή στα κέρδη τους	173.403.597	1105.887.106	202.831.795	73.805.739
47.640.869				138.062.373
8. Έξοδα επενδύσεων				
α) Έξοδα διαχειριστικής των επενδύσεων		2.798.496		15.286
β) Προβλέψεις υποτιμήσεων επενδύσεων		28.243.175		66.496.293
γ) Ζημιές από ρευστοποίηση επενδύσεων		210.312.036	241.353.707	2.899.592
Σύνολο Εξόδων			481.378.690	69.411.171
683.565.694				243.494.818
260.295.677				260.295.677
Αποτέλεσμα (κέρδη ή ζημιές) εκμεταλλεύσεως ασφαλιστικών (ζημιών (Α-Β))				





ΚΑΤΑΣΤΑΣΗ ΛΟΓΑΡΙΑΣΜΟΥ ΑΠΟΤΕΛΕΣΜΑΤΩΝ ΧΡΗΣΙΣΤ 31ης ΔΕΚΕΜΒΡΙΟΥ 2001 (1 ΙΑΝΟΥΑΡΙΟΥ 2001 - 31 ΔΕΚΕΜΒΡΙΟΥ 2001)

Α. ΑΠΟΤΕΛΕΣΜΑΤΑ ΕΚΜΕΤΑΛΛΕΥΣΕΩΣ	ΠΟΣΑ ΚΑΘΙΣΤΟΜΕΝΗΣ		ΠΟΣΑ ΠΡΟΗΓΟΥΜΕΝΗΣ	
	ΧΡΗΣΙΣΤ 2001 ΑΡΧ	ΧΡΗΣΙΣΤ 2000 ΑΡΧ	ΧΡΗΣΙΣΤ 2001 ΑΡΧ	ΧΡΗΣΙΣΤ 2000 ΑΡΧ
Μικτά αποτελέσματα (κέρδη) ασφαλιστικών ζημιών				
- Κλάδου αστικής ευθύνης	58.002.490	62.651.825	260.295.677	322.947.302
- Ασπιών κλάδων ζημιών	683.565.694			
Σύνολο μικτών αποτελεσμάτων (κερδών)	741.568.184			
ΠΛΕΟΝ: ΛΙΑΝΑ ΣΤΟΙΧΑ ΕΚΜΕΤΑΛΛΕΥΣΕΩΣ				
1. Έσοδα παρεπόμενων ασφαλιών	11.909.567		9.311.812	
Σύνολο	753.477.751		332.258.914	
Μείον:				
1. Έξοδα διοικητικής λειτουργίας	145.588.434	90.390.254		
2. Έξοδα λειτουργίας διαθεσίμων	6.311.522	0		
3. Χρεωστικοί τόκοι και συναφή έξοδα	7.034.104	158.934.060	4.987.790	95.378.044
Ολικά Αποτελέσματα (κέρδη) εκμεταλλεύσεως	594.543.691		236.880.870	
II. ΕΚΤΑΚΤΑ ΑΠΟΤΕΛΕΣΜΑΤΑ				
1. Εκτακτά και ανόργανα έσοδα	4.700.955	25.823		
2. Εκτακτά κέρδη	500.000	664.238		
3. Έσοδα προηγούμενων χρήσεων	759.630	483.090		
4. Έσοδα από τρωφόμενες προηγούμενων χρήσεων	8.102.383	26.249.830		
Μείον:				
1. Εκτακτά και ανόργανα έξοδα	326.151	228.899		
3. Έξοδα προηγούμενων χρήσεων	371.215	9.565.681	9.794.580	16.455.250
Οργανικά και έκτακτα αποτελέσματα (κέρδη)	608.509.894			253.336.120
III. ΑΠΟΣΒΕΣΕΙΣ				
Σύνολο αποσβέσεων πάγιων στοιχείων	20.495.516	6.467.690		
Μείον: Οι από αυτές ενσωματωμένες στο λειτουργικό κόστος	20.495.516	0	6.467.690	0
ΚΑΘΑΡΑ ΑΠΟΤΕΛΕΣΜΑΤΑ (κέρδη) ΧΡΗΣΙΣΤ 2001	608.509.894		233.336.120	

ΠΙΝΑΚΑΣ ΔΙΑΘΕΣΗΣ ΑΠΟΤΕΛΕΣΜΑΤΩΝ

ΚΑΘΑΡΑ ΑΠΟΤΕΛΕΣΜΑΤΑ (κέρδη) χρήσεως	ΠΟΣΑ ΚΑΘΙΣΤΟΜΕΝΗΣ		ΠΟΣΑ ΠΡΟΗΓΟΥΜΕΝΗΣ	
	ΧΡΗΣΙΣΤ 2001 ΑΡΧ	ΧΡΗΣΙΣΤ 2000 ΑΡΧ	ΧΡΗΣΙΣΤ 2001 ΑΡΧ	ΧΡΗΣΙΣΤ 2000 ΑΡΧ
(-) Υπόλοιπα αποτελεσμάτων (ζημιών) προηγούμενων χρήσεων	608.509.894		253.336.120	
(-) Διαφορές Φορολογικού Ελέγχου	0		103.850.911	
(+) Φορολογηθέντα αποθεματικά προς διάθεση	0		5.926.258	
(+) Διάθεση ειδικών αποθεματικών συμμετοχών και χρεογράφων για κάλυψη ισόσπουων ζημιών από πώληση και απομίσσηση	24.109.630		32.782.901	
Μείον: Ζημιές από απομίσσηση συμμετοχών και χρεογράφων	14.494.380		147.119.921	
Σύνολο	618.125.144			
ΜΕΙΟΝ:				
1. Φόρος εισοδήματος	218.466.784		103.053.829	
Κέρδη προς διάθεση	399.658.360		44.066.092	
H ΔΙΑΘΕΣΗ ΤΩΝ ΚΕΡΔΩΝ ΓΙΝΕΤΑΙ ΩΣ ΕΞΗΣ:				
5. Ειδικά και Έκτακτα αποθεματικά	320.447.098		0	
6α. Αποθεματικά από απαλλασσόμενα της φορολογίας έσοδα	47.379.987		34.728.649	
6β. Αποθεματικά από εισυδα φορολογηθέντων κη' εισυδα κη' εισυδα	20.203.456		537.443	
7. Διανομή κερδών στο προσωπικό	11.600.779		8.600.000	
399.658.360			44.066.092	

Καλλιθέα, 2 Απριλίου 2002

Ο ΠΡΕΣΒΥΤΗΣ ΤΟΥ Δ.Σ.  Ο ΔΙΕΥΘΥΝΤΗΣ ΣΥΜΒΟΥΛΟΣ  Ο ΔΙΕΥΘΥΝΤΗΣ ΟΙΚΟΝΟΜΙΚΩΝ & ΔΙΟΙΚΗΤΙΚΩΝ ΥΠΗΡΕΣΙΩΝ  Η ΠΡΟΪΣΤΑΜΕΝΗ ΛΟΓΙΣΤΗΡΙΟΥ 

ΒΥΡΩΝ Η. ΜΠΑΛΑΝΗΣ Α.Δ.Τ. 123232Φ
ΚΩΝΣΤΑΝΤΙΝΟΣ Γ. ΠΑΠΑΜΙΧΑΛΟΠΟΥΛΟΣ Α.Δ.Τ. 1663694
ΧΡΗΣΤΟΣ Κ. ΤΖΟΥΒΕΛΑΚΗΣ ΑΡ. ΑΔΕΙΑΣ 0025315
ΠΗΝΕΛΟΠΗ Π. ΔΙΑΜΑΝΤΟΠΟΥΛΟΥ ΑΡ. ΑΔΕΙΑΣ 0019057

ΠΙΣΤΟΠΟΙΗΤΙΚΟ ΕΛΕΓΧΟΥ ΟΡΚΩΤΟΥ ΕΛΕΓΚΤΗ - ΛΟΓΙΣΤΗ ΠΡΟΣ ΤΟΥΣ Κ.Κ. ΜΕΤΟΧΟΥΣ ΤΗΣ ΑΝΩΝΥΜΗΣ ΕΤΑΙΡΙΑΣ "ΕΦΓ ΣΙΦΑΛΙΣΤΙΚΗ ΖΗΜΙΩΝ ΑΕΓΑ" ΑΝΩΝΥΜΗ ΕΤΑΙΡΙΑ ΓΕΝΙΚΩΝ ΑΣΦΑΛΙΣΕΩΝ

Ελέγχω τις ανωτέρω Οικονομικές Καταστάσεις καθώς και το σχετικά Προσάρτημα της Ανώνυμης Εταιρίας Γενικών Ασφαλίσεων "ΕΦΓ ΣΙΦΑΛΙΣΤΙΚΗ ΖΗΜΙΩΝ ΑΕΓΑ" της εταιρικής χρήσεως που έληξε την 31η Δεκεμβρίου 2001. Ο έλεγχός μου έγινε σύμφωνα με τις διατάξεις του άρθρου 37 του Ν.Κ.Ν. 2190/1920 "Περί Ανωνύμων Εταιριών" τις διατάξεις του Ν.Δ. 400/1970 "Περί Ιδιωτικής Επιχειρήσεως Ασφαλίσεως" και τις ελεγκτικές διαδικασίες που κρίναμε κατάλληλες, βάσει των αρχών και κανόνων ελεγκτικής που ακολουθεί το Σύνταγμα Ορκωτών Ελεγκτών - Λογιστών. Τέθηκαν στη διάθεσή μου τα βιβλία και στοιχεία που ήτορσε η εταιρία και μας δόθηκαν οι αναγκαίες για τον έλεγχο πληροφορίες και επεξηγήσεις που ζητήσαμε. Η εταιρία εφάρμοσε ορθά το Κλαδικό Λογιστικό Σχέδιο των Ασφαλιστικών Επιχειρήσεων. Δεν τροποποιήθηκε η μέθοδος απαγραφής σε σχέση με την προηγούμενη χρήση. Επαληθεύσαμε τη συμφωνία του περιεχομένου της Εκθέσεως Διαχειρίσεως του Διοικητικού Συμβουλίου προς την Τακτική Γενική Συνέλευση των Μετόχων, με τις σχετικές Οικονομικές Καταστάσεις. Το Προσάρτημα περιλαμβάνει τις πληροφορίες που προβλέπονται από την παράγραφο 4801 (Κεφ 4-8) του άρθρου 1 του Ν.Δ. 148/1984. Κατά τη γνώμη μου, οι ανωτέρω Οικονομικές Καταστάσεις οι οποίες προκύπτουν από τα βιβλία και στοιχεία της εταιρίας, απεικονίζουν μαζί με το Προσάρτημα, την περιουσιακή διάρθρωση και την οικονομική θέση της εταιρίας κατά την 31η Δεκεμβρίου 2001, καθώς και τα αποτελέσματα της χρήσεως που έληξε αυτήν την ημερομηνία, βάσει των σχετικών διατάξεων που ισχύουν και λογιστικών αρχών οι οποίες έχουν γίνει γενικά παραδεκτές και δεν διαφέρουν από εκείνες που η εταιρία εφάρμοσε στην προηγούμενη χρήση.

Καλλιθέα, 30 Απριλίου 2002
Ο ΟΡΚΩΤΟΣ ΕΛΕΓΚΤΗΣ - ΛΟΓΙΣΤΗΣ



ΚΩΝΣΤΑΝΤΙΝΟΣ ΒΑΤΣΙΛΙΝΗΣ
ΑΡ. Μ.Σ.Ε.Α. 19711

ΕΝΕΡΓΗΤΙΚΟ	ΠΟΣΑ ΚΑΘΙΣΤΟΜΕΝΗΣ ΧΡΗΣΕΩΣ 2001 ΑΡΧ.	ΠΟΣΑ ΠΡΟΗΓΟΥΜΕΝΗΣ ΧΡΗΣΕΩΣ 2000 ΑΡΧ.	ΠΑΘΗΤΙΚΟ	ΠΟΣΑ ΚΑΘΙΣΤΟΜΕΝΗΣ ΧΡΗΣΕΩΣ 2001 ΑΡΧ.	ΠΟΣΑ ΠΡΟΗΓΟΥΜΕΝΗΣ ΧΡΗΣΕΩΣ 2000 ΑΡΧ.
Β. ΕΣΟΔΑ ΕΓΚΑΤΑΣΤΑΣΕΩΣ ΚΑΙ ΑΛΙΑ ΣΤΟΙΧΕΙΑ			Α. ΙΔΙΑ ΚΕΦΑΛΙΑ		
2. Λοιπά έσοδα εγκαταστάσεως	37.770.424	23.449.904	Ι. ΚΕΦΑΛΑΙΟ ΜΕΤΟΧΩΝ		
Μείον: Αποβέσεις	-21.471.652	-17.919.868	(12.000 μετοχές των 10.001 δρα.)		
	16.298.772	5.530.036	ΙΙ. ΔΙΑΦΟΡΕΣ ΑΝΑΠΡΟΣΑΡΜΟΓΗΣ	120.012.150	120.000.000
Γ. ΕΠΕΝΔΥΣΕΙΣ			1. Διαφορές από αντιστοίχιση αξίας συμμετείνων και χρεογράφων		
ΙΙΙ. ΛΟΙΠΕΣ ΧΡΗΜΑΤΟΟΙΚΟΝΟΜΙΚΕΣ ΕΠΕΝΔΥΣΕΙΣ			ΙV. ΑΠΟΘΕΜΑΤΙΚΑ ΚΕΦΑΛΙΑ	8.370.670	8.382.820
1. Μετοχές & άλλα τίτλοι μεταβλητής απόδοσης και μερίδια κεφάλων	222.257.922	222.257.922	1. Τακτικά αποθεματικά	500.581.325	500.581.325
2. Φορολογικά και λοιπά τίτλοι σταθερής απόδοσης	2.937.689.253	2.500.027.552	4. Έκτακτα αποθεματικά	833.935.096	513.488.000
Μείον: Προβλέψεις υποτίμησης	-3.159.947.175	-2.722.285.474	5. Απορρόγηση αποθεματικά εκάθων	792.342.810	811.118.491
	134.225.651	110.142.894	5α. Αποθεματικά από απαλλοτριώματα της φορολογικής εσοδα	208.078.557	158.698.570
Ε. ΑΡΑΙΤΗΣΕΙΣ			5β. Αποθεματικά από έσοδα φορολογητέα κατά ειδικό τρόπο	160.834.443	145.937.896
Ι. ΑΡΑΙΤΗΣΕΙΣ ΑΠΟ ΠΡΩΤΑΙΦΑΛΙΣΤΙΚΕΣ ΔΡΑΣΤΗΡΙΟΤΗΤΕΣ			Σύνολο όλων κεφαλίων (ΑΙ + ΙΙΙ + ΙV)	2.622.155.053	2.258.207.102
1. Χρεώστες Ασφαλιστών	71.923.750	180.058.340	Εταιρικές		
Μείον: Προβλέψεις	-2.740.002	-1.132.500	Αποσφαλιστών		
	69.183.748	178.925.840	Σύνολο	2.622.155.053	2.258.207.102
2. Πρόσφορες και συνεπείσθητες πωλήσεων-λογ. προεργασίες	0	3.496.246	Γ. ΑΣΦΑΛΙΣΤΙΚΕΣ (ΤΕΧΝΙΚΕΣ) ΠΡΟΒΛΕΨΕΙΣ		
3. Αντισφαλιστές	215.985.325	201.006.888	ΙΙ. ΠΡΟΒΛΕΨΕΙΣ ΑΣΦΑΛΙΣΕΩΣ ΣΤΗΜΙΩΝ		
4. Συνδεόμενες επιχειρήσεις	103.621.694	42.833.499	1. Προβλέψεις για μη δεδουλευμένα ασφαλιστήρια	748.144.364	146.699.259
7α. Επικείμενες Επιστροφές μεταρρολογημένων	860.625	0	3. Προβλέψεις για εκκενρωτά ασφαλιστήρια	81.959.674	104.204.658
8. Επικείμενες - Επίδομα χρεώστες ασφαλιστών	0	4.897.392	6. Λοιπές ασφαλιστικές προβλέψεις ασφαλ. όρων	13.121.419	0
	389.631.322	431.729.685	Σύνολο ασφαλιστικών προβλέψεων (ΓΙ)	843.225.457	250.903.917
ΙΙ. ΑΡΑΙΤΗΣΕΙΣ ΑΠΟ ΑΝΤΑΓΩΝΙΣΤΙΚΕΣ ΔΡΑΣΤΗΡΙΟΤΗΤΕΣ			Ε. ΠΡΟΒΛΕΨΕΙΣ ΓΙΑ ΚΙΝΔΥΝΟΥΣ ΚΑΙ ΕΣΟΔΑ		
1. Αντισφαλισμένοι	4.970.078	0	1. Προβλέψεις από ασφαλιστική προσωπική λόγω έλλοιπών από την υπηρεσία	11.090.000	7.045.849
	4.970.078	0	2. Λοιπές προβλέψεις	20.000.000	8.702.284
ΙΙΙ. ΛΟΙΠΕΣ ΑΡΑΙΤΗΣΕΙΣ			3. Λοιπές προβλέψεις	31.090.000	15.748.833
1. Χρεώστες Διάφορα	123.038.115	60.306.270	ΣΤ. ΛΟΙΠΑ ΣΤΟΙΧΕΙΑ ΕΝΕΡΓΗΤΙΚΟΥ		
Μείον: Αποβέσεις	-123.938.115	-60.306.270	Ι. ΕΞΟΦΛΙΣΜΟΙ		
	0	0	1. Έσοδα και λοιπές εξοφλήσεις	71.790.252	55.472.426
Σύνολο Αραιοτήτων (ΕΙ + ΕΙΙ + ΕΙΙΙ)	518.559.582	492.066.633	Μείον: Αποβέσεις	-60.040.292	-11.749.255
ΣΤ. ΛΟΙΠΑ ΣΤΟΙΧΕΙΑ ΕΝΕΡΓΗΤΙΚΟΥ			2. Μεταφορικά μέσα	0	0
1. ΕΠΙΧΕΙΡΗΣΙΑΚΑ			Μείον: Αποβέσεις	0	0
1. Έσοδα και λοιπές εξοφλήσεις	71.790.252	55.472.426		0	0
Μείον: Αποβέσεις	-60.040.292	-11.749.255	ΙΙ. ΧΡΗΜΑΤΙΚΑ ΔΙΑΒΕΣΙΜΑ		
	11.749.255	43.723.171	1. Ταμείο	578.179	643.047
2. Μεταφορικά μέσα	0	2.833.820	3. Καταθέσεις όρους	154.352.532	60.345.427
Μείον: Αποβέσεις	0	0		154.930.711	60.988.474
	11.749.255	12.210.024	Σύνολο λοιπών επενδύσεων (ΣΤΙ + ΣΤΙΙ)	186.673.958	73.198.498
ΙΙ. ΧΡΗΜΑΤΙΚΑ ΔΙΑΒΕΣΙΜΑ			Ζ. ΜΕΤΑΒΑΤΙΚΟΙ ΑΔΕΛΦΑΡΙΣΜΟΙ ΕΝΕΡΓΗΤΙΚΟΥ		
1. Ταμείο	578.179	643.047	1. Αντισφαλιστές	240.838.785	186.413.167
3. Καταθέσεις όρους	154.352.532	60.345.427	2. Ασφαλιστικό Οργανισμό	21.969.505	15.187.509
	154.930.711	60.988.474	4. Παιδιάταξ διάφορα	23.395.016	18.115.179
Σύνολο λοιπών επενδύσεων (ΣΤΙ + ΣΤΙΙ)	186.673.958	73.198.498	Σύνολο ασφαλιστικών (ΣΤΙ + ΣΤΙΙ)	386.203.306	219.625.855
Ζ. ΜΕΤΑΒΑΤΙΚΟΙ ΑΔΕΛΦΑΡΙΣΜΟΙ ΕΝΕΡΓΗΤΙΚΟΥ			Μείον: Αποβέσεις	-638.489.055	-344.151.025
1. Προβλέψεις παραγωγής και συνολική έσοδα επενδυμένων χρεών	16.096.130	4.128.811	Σύνολο ασφαλιστικών (ΣΤΙ + ΣΤΙΙ)	147.714.251	75.474.830
3. Λοιπά έσοδα επενδυμένων χρεών	1.449.082	1.199.399	Η. ΜΕΤΑΒΑΤΙΚΟΙ ΑΔΕΛΦΑΡΙΣΜΟΙ ΠΑΘΗΤΙΚΟΥ		
4. Έσοδα χρεώστες εισπραχθέντα	49.056.565	139.571.511	2. Έσοδα χρεώστες δουλειών (χρεώματα)	7.498.082	1.404.000
	66.601.767	144.869.721		7.498.082	1.404.000
ΓΕΝΙΚΟ ΣΥΝΟΛΟ ΕΝΕΡΓΗΤΙΚΟΥ (Β + Γ + Ε + ΣΤ + Ζ)	4.393.361.614	3.427.837.470	ΓΕΝΙΚΟ ΣΥΝΟΛΟ ΠΑΘΗΤΙΚΟΥ (Α + Γ + Ε + Ζ + Η)	4.393.361.614	3.427.837.470

ΣΗΜΕΙΩΣΕΙΣ:
 1. Η εταιρία σε εκτέλεση υποχρεώσεων της από το νόμο, για Ασφαλιστική Τοποθέτηση που αντιστοιχεί στο αριθμό 813.892.668 την 31 Δεκεμβρίου 2000, έχει δεσμεύσει Ομόλογα Ελληνικού Δημοσίου Ο.Α. αριθμ. 817.282.500 -
 2. Η εταιρία έχει κληρονομήσει φορολογική μετρη και τη χρήση 1998.

ΛΟΓΑΡΙΑΣΜΟΣ ΕΚΜΕΤΑΛΛΕΥΣΕΩΣ ΑΣΦΑΛΙΣΤΙΚΗΣ ΚΛΑΔΟΥ ΑΙΤΗΣΗΣ ΕΥΘΥΝΗΣ ΔΥΝΟΚΙΝΗΤΩΝ 31ης Δεκεμβρίου 2001 (1 Ιανουαρίου 2001 - 31 Δεκεμβρίου 2001)

Α. ΕΣΟΔΑ	ΠΟΣΑ ΚΑΘΙΣΤΟΜΕΝΗΣ ΧΡΗΣΕΩΣ 2001 ΑΡΧ.	ΠΟΣΑ ΠΡΟΗΓΟΥΜΕΝΗΣ ΧΡΗΣΕΩΣ 2000 ΑΡΧ.
1. Δεδουλευμένα ασφαλιστήρια:		
α) Συνολικά (μετά) δεδουλευμένα ασφαλιστήρια	85.123.772	60.164.042
β) Μείον: Αντισφαλιστήρια	-15.760.395	-15.624.791
γ) Μεταβολή στις ασφαλ. προβλέψεις για μη δεδουλευμένα ασφαλιστήρια	49.303.377	44.489.251
ΜΕΙΟΝ:		
Προβλέψεις για μη δεδουλευμένα ασφαλιστήρια και συνολικός σε ισχύ κλεισμένης χρήσεως	29.641.727	26.105.433
Μείον: Συμμετοχή αντισφαλιστών	0	0
ΠΛΕΟΝ:	29.641.727	26.105.433
Προβλέψεις για μη δεδουλευμένα ασφαλιστήρια και συνολικός σε ισχύ προηγ. χρήσεως	26.105.433	16.528.966
Μείον: Συμμετοχή αντισφαλιστών	0	0
2. Έσοδα επενδύσεων	26.105.433	16.528.966
α) Έσοδα από συμμετοχές (εξ των οποίων προέρχονται από συνδεόμενες επιχειρήσεις διαρ. 26.792)	59.964	0
β) Έσοδα από άλλες επενδύσεις	0	21.219
ββ) Έσοδα και λοιπές επενδύσεις	6.315.795	8.679.366
γ) Κέρδη από ρευστοποίηση επενδύσεων	92.608.063	7.259.116
3. Δικαιώματα συμβολίων και λοιπά έσοδα ασφαλιστικών εργασιών	0	15.959.701
Σύνολο Εσόδων	111.939.462	98.983.822
Β. ΕΣΟΔΑ	111.939.462	98.983.822
4. Ασφαλιστικές αποζημιώσεις		
α) Πληρωμές αποζημιώσεων (σε) Μεταβ. (συνολικά ποσά)	133.134.073	20.593.757
ββ) Μείον: Αναλογία αντισφαλιστών	-84.622.092	0
β) Μεταβολή ασφαλιστικών προβλέψεων για εκκενρωτά (όμοια ΠΛΕΟΝ)	48.511.978	20.593.757
Προβλέψεις για εκκενρωτά όμοια κλεισμένης χρήσεως	119.585.258	148.631.563
Μείον: Συμμετοχή αντισφαλιστών	-70.000.000	-111.990.482
ΜΕΙΟΝ:	49.585.258	36.641.101
Προβλέψεις για εκκενρωτά (όμοια προηγούμενης χρήσεως)	148.631.563	199.181.931
Μείον: Συμμετοχή αντισφαλιστών	-111.990.482	-110.841.193
5. Λοιπές ασφαλιστικές προβλέψεις		
α) Λοιπές ασφαλιστικές προβλέψεις κλεισμένης χρήσεως	13.121.419	61.456.135
Μείον: Συμμετοχή αντισφαλιστών	0	0
ΜΕΙΟΝ:	13.121.419	61.456.135
β) Λοιπές ασφαλιστικές προβλέψεις προηγούμενης χρήσεως	2.339.677	2.339.677
Μείον: Συμμετοχή αντισφαλιστών	0	0
7. Διαφορικά έσοδα ασφαλιστικών εργασιών		
α) Προμήθειες παραγωγής και συνολική έσοδα	0	0
β + γ) Ταμείο έσοδα ασφαλιστικών εργασιών	595.716	450.124
Αμοιβές και έσοδα προσωπικού	5.846.228	9.772.756
Λοιπές αμοιβές - παροχές τρίτων	1.665.896	3.056.352
Φόροι - Τέλη	1.302.478	1.203.282
Διάφορα έσοδα	4.687.439	3.550.746
Αποβέσεις πάγιων στοιχείων	440.246	291.033
Λοιπές προβλέψεις εκμεταλλεύσεως	649.807	0
	14.592.092	17.874.169
δ) Μείον: Προμήθειες από αντισφαλιστές και συμμετοχή στο κέρδη τους	0	0
8. Έσοδα επενδύσεων		
α) Έσοδα διατελέσεως των επενδύσεων	595.716	450.124
β) Προβλέψεις υποτίμησης επενδύσεων	1.202.785	0
γ) Κέρδη από ρευστοποίηση επενδύσεων	1.094.724	4.387.720
Σύνολο Εσόδων	7.853.976	191.327
Αμειωμένα (κέρδη ή ζημιές) εκμεταλλεύσεως ασφαλιστών (πριν Α-Β)	87.537.170	4.579.047
	-98.002.490	(5.752.863)
	87.537.170	62.571.673

Α. ΕΣΟΔΑ	ΠΟΣΑ ΚΑΘΙΣΤΟΜΕΝΗΣ ΧΡΗΣΕΩΣ 2001 ΑΡΧ.	ΠΟΣΑ ΠΡΟΗΓΟΥΜΕΝΗΣ ΧΡΗΣΕΩΣ 2000 ΑΡΧ.
1. Δεδουλευμένα ασφαλιστήρια:		
α) Συνολικά (μετά) δεδουλευμένα ασφαλιστήρια	1.760.677.661	912.487.322
β) Μείον: Αντισφαλιστήρια	-927.382.986	833.294.675
γ) Μεταβολή στις ασφαλ. προβλέψεις για μη δεδουλευμένα ασφαλιστήρια		

ΛΟΓΟΤΕΛΕΣΜΑΤΑ ΕΚΜΕΤΑΛΛΕΥΣΕΩΣ	ΠΟΣΑ ΚΑΤΟΜΟΝΩΣ		ΠΟΣΑ ΠΡΟΗΓΟΥΜΕΝΗΣ		Καθαρά αποτελέσματα (κέρδη) χρήσεως (-) Υπόλοιπα αποτελεσμάτων (ζημιών) προηγούμενων χρήσεων (+) Διαφορές φορολογικών ελέγχων (*) Διάθεση εσόδων απορρολογητών αποθεματικών σχετιζόμενων με μεταβολές για κλιμακωτή εκκαθάριση ζημιών από πώληση και αποτίμηση	ΠΟΣΑ ΚΑΤΟΜΟΝΩΣ		ΠΟΣΑ ΠΡΟΗΓΟΥΜΕΝΗΣ	
	ΧΡΗΣΕΩΣ 2001 ΑΡ.Λ.	1.578.215.290	ΧΡΗΣΕΩΣ 2000 ΑΡ.Λ.	943.073.915		ΧΡΗΣΕΩΣ 2001 ΑΡ.Λ.	1.202.040.433	ΧΡΗΣΕΩΣ 2000 ΑΡ.Λ.	650.286.648
Μικτά αποτελέσματα (κέρδη) ασφαλιστών (ζημιών)	1.578.215.290	1.578.215.290	943.073.915	943.073.915					148.940.103
Υπόλοιπα αποτελεσμάτων (κέρδη)									10.047.785
ΠΟΣΑ ΚΑΛΩ ΕΣΟΔΑ ΕΚΜΕΤΑΛΛΕΥΣΕΩΣ									
1. Έσοδα παρεπόμενων ασφαλιών	138.457		1.434.858						
Σύνολα	1.578.364.247		944.508.773						
ΜΕΙΩΣΗ:									
1. Έσοδα διοικητικής λειτουργίας	297.469.505		214.789.866						25.688.155
2. Έσοδα λειτουργικών διάθεσης	80.562.951		75.258.095						25.688.155
3. Χρηματοδοτ. ήσυχ. & σπινθηρ. έσοδα	4.075.720	382.108.176	3.464.145	293.510.026					491.298.760
Ομοια αποτελέσματα (κέρδη) εκμετάλλευσης		1.196.256.071		650.998.677					
II. ΕΚΤΑΚΤΑ ΑΠΟΤΕΛΕΣΜΑΤΑ									
1. Εκτακτα & Ανάργυνα έσοδα	259.732		0						250.453.817
2. Έσοδα προηγούμενων χρήσεων	810.217		160.000						240.844.943
3. Έσοδα από προμήθειες προηγούμενων χρήσεων	5.699.056		0						
4. Έσοδα από προμήθειες προηγούμενων χρήσεων	6.768.995		160.000						
ΜΕΙΩΣΗ:									
1. Έκτακτα και ανάργυνα έσοδα	739.504		872.029						46.236.820
2. Έσοδα προηγούμενων χρήσεων	245.122		0						112.123.832
Οργανικά και έκτακτα αποτελέσματα (κέρδη)	984.633	5.784.262	872.029	(712.029)					
III. ΑΠΟΤΕΛΕΣΜΑΤΑ									
Υπόλοιπα αποτελεσμάτων πύλων στοιχείων	28.810.468		10.558.062						
Μειών: Δι από αυτές ενσωματωμένες στο λειτουργικό κόστος	28.810.468	0	10.558.062	0					
ΚΑΘΑΡΑ ΑΠΟΤΕΛΕΣΜΑΤΑ (κέρδη) ΧΡΗΣΕΩΣ προ φόρων		1.202.040.433		650.286.648					

Καλλιθέα, 27 Απριλίου 2002
 Ο ΔΙΕΥΘΥΝΩΝ ΤΩΝ ΟΙΚΟΝΟΜΙΚΩΝ & ΔΙΟΙΚΗΤΙΚΩΝ ΥΠΗΡΕΣΙΩΝ
 ΧΡΗΣΤΟΣ Κ. ΤΖΟΥΒΛΑΚΗΣ
 ΑΡ. ΔΕΛΤΙΑΣ 0025315

Η ΠΡΟΪΣΤΑΜΕΝΗ ΛΟΓΙΣΤΗΡΙΟΥ
 ΓΗΝΕΛΟΓΗ Π. ΔΙΑΜΑΝΤΟΠΟΥΛΟΥ
 ΑΡ. ΔΕΛΤΙΑΣ 0019057

Η ΑΝΑΛΟΓΙΣΤΗ
 ΗΛΙΑΣ Ν. ΑΠΟΣΤΟΛΟΥ
 ΑΡ. ΔΕΛΤΙΑΣ ΑΝΑΛΟΓΙΣΤΗ Κ3-646321-8-95

ΠΙΣΤΟΠΟΙΗΤΙΚΟ ΕΛΕΓΧΟΥ ΟΡΚΩΤΟΥ ΕΛΕΓΚΤΗ - ΛΟΓΙΣΤΗ
 Προς τους κ.κ. Μετόχους της Ανώνυμης Εταιρίας "ΕΓΦ ΑΣΦΑΛΙΣΤΙΚΗ ΖΩΗΣ ΑΕΑΖ" ΑΝΩΝΥΜΗ ΑΣΦΑΛΙΣΤΙΚΗ ΕΤΑΙΡΙΑ ΑΣΦΑΛΙΣΕΩΝ ΖΩΗΣ

Ελέγξαμε τα στοιχεία Οικονομικής Κατάστασης, καθώς και τα σχετικά Προσόντια της Ανώνυμης Ασφαλιστικής Εταιρίας Ασφαλίσεων Ζωής "ΕΓΦ ΑΣΦΑΛΙΣΤΙΚΗ ΖΩΗΣ ΑΕΑΖ" της εταιρικής χρήσεως που έληξε την 31η Δεκεμβρίου 2001. Ο έλεγχός μας έγινε σύμφωνα με τις διατάξεις του άρθρου 37 του Κ.Ν. 2190/1920 "Περί Ανωνύμων Εταιριών" τις διατάξεις του Π.Δ. 400/1970 "Περί Διοικητικής Επιμελητικής Ασφαλίσεως" και τις ελεγκτικές διαδικασίες που κρίναμε κατάλληλες, βάσει των αρχών και κανόνων ελεγκτικής που ακολουθεί το Σύστημα Ορκωτών Ελεγκτών - Λογιστών. Τέθηκαν στη διάθεσή μας τα βιβλία και στοιχεία που ήσαν σε χρήση ή έτοιμα και μας δόθηκαν οι αναγκαίες για τον έλεγχο πληροφορίες και επεξηγήσεις που ζητήσαμε. Η εταιρία εφάρμοξε ορθά το Κλειστό Λογιστικό Σύστημα των Ασφαλιστικών Επιχειρήσεων, δεν τροποποίησε ή πρόσθεσε πληροφορίες που προβλέπεται από την παράγραφο 4801 (κρά 4-8) του άρθρου 1 του Π.Δ. 148/1984. Κατά τη γνώμη μας, οι ανωτέρω Οικονομικές Καταστάσεις οι οποίες προκύπτουν από τα βιβλία και στοιχεία της εταιρίας, απεικονίζουν μαζί με τα Γενικά Στοιχεία, την κατάσταση των Διενδεύσεων και την οικονομική θέση της εταιρίας κατά την 31η Δεκεμβρίου 2001, καθώς και τα αποτελέσματα της χρήσεως που έληξε αυτήν την ημερομηνία, βάσει των σχετικών διατάξεων που ισχύουν και λογιστικών αρχών οι οποίες έχουν γίνει γενικά παραδεκτές και δεν διαφέρουν από εκείνες που η εταιρία εφάρμοξε στην προηγούμενη χρήση.

Καλλιθέα, 30 Απριλίου 2002.
 Ο ΟΡΚΩΤΟΣ ΕΛΕΓΚΤΗΣ - ΛΟΓΙΣΤΗΣ
 ΚΩΝΣΤΑΝΤΙΝΟΣ ΚΟΤΣΙΛΙΝΗΣ
 ΑΡ. Μ.10ΕΑ 12711

ΡΟΒΙΝΣΟΝΣ ΕΛΕΓΚΤΕΣ
 Ροβινσονσ Ελεγκτές
 Ανώτατη Στρατηγική
 Ομάδα Κλειστών

ΕΝΕΡΓΗΤΙΚΟ	ΠΟΣΑ ΚΑΘΟΜΕΝΗΣ ΧΡΗΣΕΩΣ 2001 ΑΡ.Σ	ΠΟΣΑ ΠΡΟΫΠΟΘΕΤΗΣ ΧΡΗΣΕΩΣ 2000 ΑΡ.Σ	ΠΛΗΘΗΤΙΚΟ	ΠΟΣΑ ΚΑΘΟΜΕΝΗΣ ΧΡΗΣΕΩΣ 2001 ΑΡ.Σ	ΠΟΣΑ ΠΡΟΫΠΟΘΕΤΗΣ ΧΡΗΣΕΩΣ 2000 ΑΡ.Σ
Β. ΕΣΟΔΑ ΕΓΚΑΤΑΣΤΑΣΕΩΣ ΚΑΙ ΑΛΙΑ ΣΤΟΙΧΕΙΑ			Α. ΙΔΙΑ ΚΕΦΑΛΙΑ		
2. Λοιπά έσοδα εγκαταστάσεων	27.833.348	11.691.077	Ι. ΚΕΦΑΛΑΙΟ ΜΕΤΟΧΙΚΟ		
Μείον: Αποβλήτους	8.494.859	2.528.215	(50.000 μετοχές των 10.001 δρ.)		
	19.338.489	8.162.862	1. Καταβέβλητο	500.050.623	500.000.000
Γ. ΕΠΕΝΔΥΣΕΙΣ			ΙΙ. ΠΡΟΒΛΕΠΟΜΕΝΑ ΚΕΦΑΛΙΑ		
III. ΛΟΙΠΕΣ ΧΡΗΜΑΤΟΟΙΚΟΝΟΜΙΚΕΣ ΕΠΕΝΔΥΣΕΙΣ			1. Τραπεζικές αποθεματικά	442.199.761	291.944.707
1. Μεταβίβ. & άλλ. τίτλοι μεταβιβάσης απόδοσης και μετρίως αποβλήτων κεφαλαίων	100.000.000	100.000.000	4. Έκτακτα αποβλήματα	620.775.145	112.962.919
2. Ομολογίες και λοιπά τίτλοι σταθερής απόδοσης	3.028.115.958	2.441.016.618	5. Απορρολήσιμα αποθεματικά εσόδων διαφόρων φύλων	902.192.909	984.820.435
Μείον: Προβλήτους υπομίσθους	3.128.115.958	2.541.016.615	5α. Αποβλήματα από απαλλοτρίωση της φορολογίας εσόδου	140.718.466	89.161.538
	45.630.288	2.492.975.558	5β. Αποβλήματα από έσοδα φορολογηθέντα κατά ειδικό τρόπο		34.536.721
6. Κατάβλητοι προμήθειες και θεμελιωμένες σε πιστωτικά όργανα	550.000.000	100.000.000		93.663.051	1.512.824.820
Σύνολο επενδύσεων (Γ+III)	3.632.495.670	2.592.975.558		2.266.563.957	2.012.824.890
Ε. ΑΠΑΙΤΗΣΕΙΣ			Σύνολο ιδίων κεφαλαίων (Α+ΙΙ+ΙΙΙ)		
Ι. ΑΠΑΙΤΗΣΕΙΣ ΑΠΟ ΠΡΟΤΑΦΘΑΙΣΤΙΚΕΣ ΔΡΑΣΤΗΡΙΟΤΗΤΕΣ			Εταιρικός	2.266.563.957	2.012.824.890
1. Χρεώστες Ασφαλιστών	19.947.006	11.569.513	Ανταρρολήσιμων	0	0
Μείον: Προβλήτους	3.500.000	1.800.000	Σύνολο 2001	2.266.563.957	2.012.824.890
3. Ανταρρολήσιμα	18.423.937	10.169.513	Γ. ΑΣΦΑΛΙΣΤΙΚΕΣ (ΤΕΧΝΙΚΕΣ) ΠΡΟΒΛΕΨΕΙΣ		
4. Συνδεόμενες επιχειρήσεις	315.357.390	135.874.871	Ι. ΠΡΟΒΛΕΨΕΙΣ ΑΣΦΑΛΙΣΕΩΝ ΖΩΗΣ		
7α. Επιστρώσεις ασφαλιστικών μεταρρολογημένων	350.128.333	147.303.904	1. Προβλήτους για ασφαλισμένους	679.585.913	9.132.915
			2. Προβλήτους για εκκαρμίες αποζημιώσεων	80.467.807	54.937.250
			3. Προβλήτους για συμμετοχή στα κέρδη και επιστροφές	191.275.553	0
				951.329.273	64.070.165
ΙΙ. ΑΠΑΙΤΗΣΕΙΣ ΑΠΟ ΑΝΤΑΦΘΑΙΣΤΙΚΕΣ ΔΡΑΣΤΗΡΙΟΤΗΤΕΣ			Εταιρικός	0	0
2. Συνδεόμενες Επιχειρήσεις	11.953.034	34.028.848	Ανταρρολήσιμων	191.275.553	291.954
			Σύνολο 2000	64.070.165	55.301.217
ΙΙΙ. ΛΟΙΠΕΣ ΑΠΑΙΤΗΣΕΙΣ			Ε. ΠΡΟΒΛΕΨΕΙΣ ΓΙΑ ΚΙΝΟΥΝΤΑΣ ΚΑΙ ΕΣΟΔΑ		
1. Χρεώστες Διόδορου	236.956.256	158.287.281	1. Προβλήτους για αποζημιωσιμότητα λόγω εσόδων από την υπηρεσία	7.270.000	4.919.052
Μείον: Αποβλήτους	236.956.256	158.287.281	3. Λοιπές προβλέψεις	14.000.000	5.699.056
Σύνολο Απαίτησεων (ΕΙ+ΕΙΙ+ΕΙΙΙ)	599.017.624	340.620.013		21.270.000	10.618.108
ΣΤ. ΛΟΙΠΑ ΣΤΟΙΧΕΙΑ ΕΝΕΡΓΗΤΙΚΟΥ			Ζ. ΥΠΟΧΡΕΩΣΕΙΣ		
Ι. ΕΣΟΔΙΑ			Ι. ΥΠΟΧΡΕΩΣΕΙΣ ΑΠΟ ΠΡΟΤΑΦΘΑΙΣΤΙΚΕΣ ΔΡΑΣΤΗΡΙΟΤΗΤΕΣ		
1. Τραπεζικά και λοιπά εμπορεύματα	111.341.995	83.263.578	1. Απορρολήσιμα	3.391.531	34.591.903
Μείον: Αποβλήτους	51.666.197	28.422.273	2. Διακολλημένα προμήθειες παραγωγής	188.324	0
2. Μεταβιβάσιμα	343.000	343.000	3. Πρόσφατες και ασφαλισματικές λογαριασμοί προηγούμενων	268.512	103.988
Μείον: Αποβλήτους	342.999	342.999	5. Συνδεόμενες επιχειρήσεις	4.618.515	0
	59.675.798	54.841.206		3.056.882	34.595.821
ΙΙ. ΧΡΗΜΑΤΙΚΑ ΔΙΑΘΕΣΙΜΑ			ΙΙ. ΥΠΟΧΡΕΩΣΕΙΣ ΑΠΟ ΠΡΟΤΑΦΘΑΙΣΤΙΚΕΣ ΔΡΑΣΤΗΡΙΟΤΗΤΕΣ		
1. Ταμείο	271.896	170.292	1. Απορρολήσιμα από φόρους-τέλη	575.240.261	436.784.549
2. Κατάβλητοι φόροι	91.052.740	33.698.223	2. Ασφαλιστικοί Οργανισμοί	28.872.632	27.129.221
	91.324.636	34.036.415	3. Διαφορές	41.045.951	61.885.108
Σύνολο λοιπών στοιχείων Ενεργητικού (ΣΤΙ+ΣΤΙΙ)	151.000.425	88.539.673	4. Προβλήτους Διόδορου	646.158.844	525.798.878
Ζ. ΜΕΤΑΒΙΒΑΣΙΜΑ ΛΟΓΑΡΙΑΣΜΟΙ ΕΝΕΡΓΗΤΙΚΟΥ			Σύνολο υποχρεώσεων (ΖΙ+ΖΙΙ)	555.215.728	560.494.769
1. Ανταρρολήσιμα κερμάτων χρήσεων	0	2.915.000	Η. ΜΕΤΑΒΙΒΑΣΙΜΟΙ ΛΟΓΑΡΙΑΣΜΟΙ ΠΑΘΗΤΙΚΟΥ		
2. Προμήθειες παραγωγής και συναφή έσοδα εταιρειών χρέοντων	31.059.750	74.544	5. Έσοδα χρέοντων δουλευμένων (πληρωτέα)	7.329.008	1.417.958
3. Λοιπά έσοδα εταιρειών χρέοντων	31.532.420	1.635.033			
4. Έσοδα χρέοντων εταιρειών	64.485.922	61.804.202	ΓΕΝΙΚΟ ΣΥΝΟΛΟ ΕΝΕΡΓΗΤΙΚΟΥ (Β+Γ+Ε+Ζ+ΣΤ)	4.466.348.124	3.997.326.701
	4.466.348.124	3.997.326.701			

ΣΗΜΕΙΩΣΕΙΣ:
 1. Η εταιρία σε επίκληση υποχρεώσεων της από το νόμο, για Ασφαλιστική Τοποθέτηση που αναγράφει στο λογ 512.224.601 την 31 Δεκεμβρίου 2000, έχει δεσμεύσει Ομόλογα Ελληνικού Δημοσίου Ο.Α. της 515.000.000.
 2. Η υπόθεση χρηματοοικονομικών επενδύσεων της εταιρίας, κατά το 2001, ανήλθε σε 8,01%. Για το σκοπό του ως άνω υπολογισμού:
 α. Τα έσοδα επενδύσεων λογίζονται με βάση το Ελληνικό Λογιστικό Πρότυπο.
 β. Το μέγεθος των χρηματοοικονομικών επενδύσεων λογίζεται ως ο μέσος όρος του χρηματοοικονομικού αυτής - τέλους της χρήσης 2001, σε όρους αποτίμησης σε τρέχουσες αξίες.
 3. Η εταιρία έχει ελεγχθεί φορολογικά μέχρι και τη χρήση 1998.

ΛΟΓΑΡΙΑΣΜΟΣ ΕΚΜΕΤΑΛΛΕΥΣΕΩΣ ΑΣΦΑΛΙΣΤΙΚΗΣ ΖΩΗΣ 31ης ΔΕΚΕΜΒΡΙΟΥ 2001 (1 ΙΑΝΟΥΑΡΙΟΥ 2001 - 31 ΔΕΚΕΜΒΡΙΟΥ 2001)

Α. ΕΣΟΔΑ	ΠΟΣΑ ΚΑΘΟΜΕΝΗΣ ΧΡΗΣΕΩΣ 2001 ΑΡ.Σ	ΠΟΣΑ ΠΡΟΫΠΟΘΕΤΗΣ ΧΡΗΣΕΩΣ 2000 ΑΡ.Σ	Β. ΕΣΟΔΑ	ΠΟΣΑ ΚΑΘΟΜΕΝΗΣ ΧΡΗΣΕΩΣ 2001 ΑΡ.Σ	ΠΟΣΑ ΠΡΟΫΠΟΘΕΤΗΣ ΧΡΗΣΕΩΣ 2000 ΑΡ.Σ
1. Δεδομένα ασφαλιστήρια			1. Δεδομένα ασφαλιστήρια		
α) Σύνολο (ακίνητα) δεδομένα ασφαλιστήρια	2.528.485.415	2.247.906.906	Μείον: Ανταρρολήσιμα	1.590.996.296	1.511.960.091
β) Μείον: Ανταρρολήσιμα	280.578.510			79.036.205	
ΜΕΙΟΝ:					
Μαθηματικές προβλέψεις κλειστών χρήσεων	688.718.828	449.017.531			
Μείον: Συμμετοχή ανταρρολήσιμων	9.132.915	14.703.217		434.316.714	
Τόκους	679.585.913				
Μαθηματικές προβλέψεις προηγούμενης χρήσης	449.017.531	1.418.419			
Μείον: Συμμετοχή ανταρρολήσιμων	14.703.217	434.316.714		1.418.419	1.079.061.796
2. Έσοδα επενδύσεων					
α) Έσοδα από συμμετοχές	918.880			14.520	
β) Έσοδα από άλλες επενδύσεις					
β1) Έσοδα από λοιπές επενδύσεις	169.250.793			76.288.860	
β2) Κέρδη από μεταποίησης επενδύσεων	338.958.603	509.126.256		139.387.147	215.670.527
4. Δικαιώματα συμβολίων και λοιπά έσοδα ασφαλιστικών εργασιών					
Σύνολο Εσόδων	117.000				0
	2.511.880.963				1.294.732.323
Β. ΕΣΟΔΑ			Α. ΕΣΟΔΑ		
5. Ασφαλιστικές αποζημιώσεις			α) Πληρωτέα αποζημιώσεις		
α) Πληρωτέα αποζημιώσεις	378.294.955		Μείον: Ανάλογη ανταρρολήσιμων	85.352.448	
Μείον: Ανάλογη ανταρρολήσιμων	85.352.448	312.342.507	β) Μεταβιβάσιμα ασφαλιστικών προβλέψεων για εκκαρμίες όμας		
β) Μεταβιβάσιμα ασφαλιστικών προβλέψεων για εκκαρμίες όμας			ΠΛΗΘΗΤΙΚΟ:		
Προβλήτους για εκκαρμίες όμας κλειστών χρήσεων	135.405.057	62.660.441	Προβλήτους για εκκαρμίες όμας κλειστών χρήσεων	62.660.441	
Μείον: Συμμετοχή ανταρρολήσιμων	54.937.250	80.467.807	Μείον: Συμμετοχή ανταρρολήσιμων	49.600.000	22.060.441
ΜΕΙΟΝ:			ΜΕΙΟΝ:		
Προβλήτους για εκκαρμίες όμας προηγούμενης χρήσης	62.660.441	75.405.122	Προβλήτους για εκκαρμίες όμας προηγούμενης χρήσης	62.660.441	
Μείον: Συμμετοχή ανταρρολήσιμων	40.600.000	22.050.441	Μείον: Συμμετοχή ανταρρολήσιμων	40.600.000	22.050.441
		370.749.873			370.749.873
7. Συμμετοχές στα κέρδη και επιστροφές					
α) Καταβληθέντα ποσά		25.542			
β) Προβλήτους για συμμετοχές στα κέρδη και επιστροφές κλειστών χρήσεων					
Μείον: Συμμετοχή ανταρρολήσιμων	193.101.873				294.768
	193.101.873				294.768
ΜΕΙΟΝ:					
γ) Προβλήτους για συμμετοχές στα κέρδη και επιστροφές προηγούμενης χρήσης					
Μείον: Συμμετοχή ανταρρολήσιμων	291.954				
	0	291.954			276.010
8. Λοιπά έσοδα ασφαλιστικών εργασιών					
α) Προμήθειες παραγωγής και συναφή έσοδα					
β+γ) Έσοδα ασφαλιστικών εργασιών	47.697.935	192.809.919		276.010	18.758
Αμοιβές και έσοδα προσωπικού		120.512.951		11.210.014	
Λοιπές αμοιβές - παροχές τρίτων		30.872.929			82.553.691
Φόροι - Τέλη		43.228.410			21.954.982
Διάφορα έσοδα		15.255.921			42.185.453
Αποβλήτους πάγιων στοιχείων		11.524.187			10.274.824
Λοιπές προβλέψεις εκμετάλλευσης		8.995.713			4.223.225
		230.490.411			4.249.921
β) Μείον: Προμήθειες από ανταρρολήσιμα και συμμετοχή στα κέρδη τους					165.441.596
9. Έσοδα επενδύσεων					
α) Έσοδα διαπραγμάτευσης των επενδύσεων	185.187.002	117.469.077		35.381.815	141.289.695
β) Προβλήτους υπομίσθους επενδύσεων		4.073.607			0
γ) Ζημιές από ρευστοποίηση επενδύσεων		16.893.758			22.352.902
Σύνολο Εσόδων		236.091.135			120.896.819
Αμειψιότητα (κέρδη) εκμετάλλευσης ασφαλιστικής ζωής (Α-Β)		257.058.495			143.245.721
		633.665.173			361.658.408
		1.578.215.792			845.973.815

ΚΑΤΑΣΤΑΣΗ ΛΟΓΑΡΙΑΣΜΟΥ ΑΠΟΤΕΛΕΣΜΑΤΩΝ ΧΡΗΣΕΩΣ 31ης ΔΕΚΕΜΒΡΙΟΥ 2001 (1 ΙΑΝΟΥΑΡΙΟΥ 2001 - 31 ΔΕΚΕΜΒΡΙΟΥ 2001)

ΛΟΓΑΡΙΑΣΜΑ ΕΚΜΕΤΑΛΛΕΥΣΕΩΣ	ΠΟΣΑ ΚΑΘΟΜΕΝΗΣ ΧΡΗΣΕΩΣ 2001 ΑΡ.Σ	ΠΟΣΑ ΠΡΟΫΠΟΘΕΤΗΣ ΧΡΗΣΕΩΣ 2000 ΑΡ.Σ	ΠΙΝΑΚΑΣ ΔΙΑΘΕΣΕΩΣ ΑΠΟΤΕΛΕΣΜΑΤΩΝ	ΠΟΣΑ ΚΑΘΟΜΕΝΗΣ ΧΡΗΣΕΩΣ 2001 ΑΡ.Σ	ΠΟΣΑ ΠΡΟΫΠΟΘΕΤΗΣ ΧΡΗΣΕΩΣ 2000 ΑΡ.Σ
Μετα απομειωμένα (κέρδη) ασφαλιστικών ζωής	1.578.215.790		Κέρδη αποτελέσματα (κέρδη) χρήσεων	1.207.040.433	

**Excerpt from financial statements drawn up
according to IAS**

STATEMENTS OF OPERATIONS

	2001	2000 (ROL million)
Interest income	2,685,017	2,702,084
Interest expense	(1,723,321)	(1,894,006)
Net interest income	961,696	808,078
Fee and commission income	1,202,536	1,098,458
Fee and commission expense	(587,902)	(529,329)
Net commission income	614,634	569,128
Other operating income	150,348	206,213
Total income	1,726,678	1,440,560 1,583,419
Other operating expenses	(1,601,302)	(1,604,022)
Net charge for provisions for doubtful debts	(93,368)	(65,399)
Total expenses	(1,694,670)	(1,669,421)
Gain on net monetary position	364,242	505,181
Profit before taxation	396,250	417,179
Profit tax	(227,415)	(334,631)
Profit after taxation	168,835	82,548

**Excerpt from financial statements drawn up
according to IAS**

BALANCE SHEETS

	2001	2000 (ROL million)
Assets		
- cash and deposits at banks	3,077,935	1,896,270
- balances with NBR	3,134,215	3,427,919
- treasury bonds	900,971	670,874
- loans and advances to customers, net	4,231,034	3,551,689
- accrued interest and other assets, net	293,636	228,429
- investment securities	19,218	13,117
- property plant and equipment	4,596,399	4,582,701
Total assets	16,253,408	14,370,999
Current liabilities		
- deposits from other banks	187,630	13,254
- loans from other banks	53,471	194,745
- customer deposits and savings accounts	10,847,583	9,662,797
- accrued interest and other liabilities	984,954	531,723
Total current liabilities	12,023,638	10,402,519
- deferred tax liability	610,043	544,225
- long-term loans from other banks	688,499	661,863
Total liabilities	13,322,180	11,608,607
Shareholders' equity		
- share capital	2,086,946	2,086,946
- retained earnings and reserves	844,282	675,447
Total shareholders' equity	2,931,228	2,762,393
Total liabilities and shareholders' equity	16,253,408	14,370,999

Authorised for issue by the management on February 19, 2002

Deloitte & Touche Auditing Report

(on financial statements of the bank, drawn up according to International Accounting Standards)

Deloitte & Touche
Romania S.R.L.
Splaiul Unirii nr. 16, Etaj 7, Sector 4
751012 Bucharest, ROMANIA

Tel: +40 (1) 330 57 75
Fax: +40 (1) 330 57 60
E-mail: Romania@deloitteCE.com
Reg. Com.: J40/6775/95
Cod Fiscal: R7756924

**Deloitte
& Touche**

The shareholders
Banc Post S.A.
Bucharest
Romania

Independent Auditor's Report

We have audited the accompanying balance sheets of Banc Post S.A. (the Bank) as at December 31, 2001 and December 31, 2000 and the related statements of operations, cash flows and changes in shareholders' equity for the years then ended. These financial statements are the responsibility of the Bank's management. Our responsibility is to express an opinion on these financial statements based on our audit.

We conducted our audits in accordance with International Standards on Auditing. Those standards require that we plan and perform the audit to obtain reasonable assurance about whether the financial statements are free of material misstatement. An audit includes examining, on a test basis, evidence supporting the amounts and disclosures in the financial statements. An audit also includes assessing the accounting principles used and significant estimates made by management, as well as evaluating the overall financial statement presentation. We believe that our audits provide a reasonable basis for our opinion.

In our opinion, the financial statements referred to in the opening paragraph present fairly, in all material respects, the financial position of Banc Post S.A. as at December 31, 2001 and December 31, 2000, and the results of its operations and its cash flows for the year then ended, in conformity with International Accounting Standards.

Deloitte & Touche

February 19, 2002
Bucharest, Romania

STATEMENTS OF OPERATIONS

	2000	1999 (ROL million)
Interest income	2,073,740	2,825,134
Interest expense	(1,453,573)	(1,805,599)
Net interest income	620,167	1,019,535
Commission income	845,022	735,250
Commission expense	(406,239)	(496,137)
Net commission income	436,783	239,113
Other operating income	158,260	181,912
Total income	1,215,210	1,440,560
Other operating expenses	(1,231,022)	(1,378,740)
Net charge for provisions for doubtful debts	(50,191)	(110,296)
Total expenses	(1,281,213)	(1,489,036)
Gain on net monetary position	386,171	306,143
Profit before taxation	320,168	257,667
Profit tax	(256,816)	(288,127)
Profit after taxation	63,352	(30,460)
Appropriation:		
Dividends	-	-
Transfers to:		
Reserve fund	(10,066)	(612)
Risk Fund	(7,000)	(2,085)
Transferred to retained earnings	46,286	(33,157)

Excerpt from financial statements drawn up
according to IAS

**Deloitte
& Touche**

BALANCE SHEETS

	2000	1999 (ROL million)
Assets		
cash and deposits at banks	1,455,311	1,390,808
balance due from NBR	2,630,790	1,891,690
treasury bonds	514,869	652,403
loans and advances to customers, net	2,725,778	2,535,012
accrued interest and other assets, net	175,310	156,674
investments	10,067	8,079
fixed assets	3,517,038	3,522,195
Total assets	11,029,163	10,156,861
Current liabilities		
deposits from other banks	10,172	342,664
loans from other banks	149,459	105,082
customer deposits and savings accounts	7,415,807	6,455,569
accrued interest and other liabilities	408,076	318,123
Total current liabilities	7,983,514	7,219,438
deferred tax liability	417,671	269,622
long-term loans from other banks	507,953	620,420
Total liabilities	8,909,138	8,109,480
Shareholders' equity		
share capital	1,601,647	1,043,404
retained earnings and reserves	518,378	1,003,977
Total shareholders' equity	2,120,025	2,047,381
Total liabilities and shareholders' equity	11,029,163	10,156,861

Authorised for issue by the management on March 9, 2001

Deloitte&Touche Auditing Report

(on financial statements of the bank, drawn up according to International Accounting Standards)

**Deloitte & Touche
Romania S.R.L.**
Splaiul Unirii nr. 16, Etaj 7, Sector 4
751012 Bucharest, ROMANIA

Tel: +40(0) 330 57 75
Fax: +40(0) 330 57 60
E-mail: welcome@deloitte.ro
Reg. Com: 140/5775/95
CUI Regal: 57255924

**Deloitte
& Touche**

The shareholders
Banc Post S.A.
Bucharest
Romania

Independent Auditor's Report

We have audited the accompanying balance sheets of Banc Post S.A. (the Bank) as at December 31, 2000 and 1999, and the related statements of operations, cash flows and changes in shareholders' equity for the years then ended. These financial statements are the responsibility of the Bank's management. Our responsibility is to express an opinion on these financial statements based on our audit.

We conducted our audits in accordance with International Standards on Auditing. Those standards require that we plan and perform the audit to obtain reasonable assurance about whether the financial statements are free of material misstatement. An audit includes examining, on a test basis, evidence supporting the amounts and disclosures in the financial statements. An audit also includes assessing the accounting principles used and significant estimates made by management, as well as evaluating the overall financial statement presentation. We believe that our audits provide a reasonable basis for our opinion.

In our opinion, the financial statements referred to in the opening paragraph present fairly, in all material respects, the financial position of Banc Post S.A. as at December 31, 2000 and 1999, and the results of its operations and its cash flows for the years then ended in conformity with International Accounting Standards.

Deloitte & Touche

Alico/CEH Balkan Holdings Limited

Profit and loss account for the year ended 31 December 2000

	Note	2000 US\$	1999 US\$
Income:			
Management fees		500.000	500.000
Dividend from subsidiary		123.491	321.223
		<u>623.491</u>	<u>821.223</u>
Expenses:			
Administrative expenses		(389.653)	(819.213)
		<u>233.838</u>	<u>2.010</u>
Operating profit	3		
Finance costs - net	5	(584.539)	(577.818)
		<u>(350.701)</u>	<u>(575.808)</u>
Net loss			

Statement of recognised gains and losses for the year ended 31 December 2000

There were no gains or losses not recognised in the profit and loss account either in the current or the previous year.

The accounting policies and notes on pages 8 to 14 form part of these financial statements.

Alico/CEH Balkan Holdings Limited

Profit and loss account for the year ended 31 December 2001

	Note	2001 US\$	2000 US\$
Income:			
Management fees		950.000	500.000
Dividend from subsidiary		750.798	123.491
		<u>1.700.798</u>	<u>623.491</u>
Expenses:			
Administrative expenses		(695.276)	(389.653)
Operating profit	3	<u>1.005.522</u>	<u>233.838</u>
Finance costs – net	4	(454.162)	(584.539)
Profit/(loss) before taxation		<u>551.360</u>	<u>(350.701)</u>
Taxation	5	(37.540)	-
Net profit /(loss)		<u><u>513.820</u></u>	<u><u>(350.701)</u></u>

The notes on pages 9 to 15 form part of these financial statements.

Alico/CEH Balkan Holdings Limited

Balance sheet at 31 December 2000

	Note	2000 US\$	1999 US\$
Assets			
Non-current assets			
Investment in subsidiary	6	55,541,038	46,900,090
Current assets			
Debtors and other receivables	7	540,710	540,710
Cash at bank		734,841	98,529
		<u>1,275,551</u>	<u>639,239</u>
Total assets		<u>56,816,589</u>	<u>47,539,329</u>
Equity and liabilities			
Capital and reserves			
Share capital	8	47,400,060	38,900,060
Reserves	9	(1,388,792)	(1,038,091)
		<u>46,011,268</u>	<u>37,861,969</u>
Non-current liabilities			
Borrowings	10	8,696,049	8,091,200
Current liabilities			
Creditors and accrued expenses	11	2,109,272	1,586,160
Total liabilities		<u>10,805,321</u>	<u>9,677,360</u>
Total equity and liabilities		<u>56,816,589</u>	<u>47,539,329</u>

On 20 December 2001 the Board of Directors of Alico/CEH Balkan Holdings Limited authorised these financial statements for issue.

G Gondikas, Director

A Omiridis, Director

The accounting policies and notes on pages 8 to 14 form part of these financial statements.

Alico/CEH Balkan Holdings Limited

Balance sheet at 31 December 2001

	Note	2001 US\$	2000 US\$
Assets			
Non-current assets			
Fixed Assets	6	385	-
Investment in subsidiary	7	55.541.038	55.541.038
		<u>55.541.423</u>	<u>55.541.038</u>
Current assets			
Debtors and other receivables	8	450.472	540.710
Cash at bank		1.006.386	734.841
		<u>1.456.858</u>	<u>1.275.551</u>
Total assets		<u>56.998.281</u>	<u>56.816.589</u>
Equity and liabilities			
Capital and reserves			
Share capital	9	47.461.110	47.400.060
Share premium		79.898	-
Retained earnings		(874.972)	(1.388.792)
		<u>46.666.036</u>	<u>46.011.268</u>
Non-current liabilities			
Borrowings	10	8.083.600	8.696.049
Current liabilities			
Creditors and accruals	11	2.248.645	2.109.272
Total liabilities		<u>10.332.245</u>	<u>10.805.321</u>
Total equity and liabilities		<u>56.998.281</u>	<u>56.816.589</u>

On 2002 the Board of Directors of Alico/CEH Balkan Holdings Limited authorised these financial statements for issue.

G Gondikas, Chariman

A Omiridis, Director

The notes on pages 9 to 15 form part of these financial statements.

ΣΗΜΑΝΤΙΚΗ ΣΗΜΕΙΩΣΗ

Επισημαίνεται ότι στις περιπτώσεις συγχώνευσης προβλέπεται η προσαρμογή της τιμής της μετοχής της απορροφώσας εταιρίας σύμφωνα με τις αποφάσεις 45/12-7-2000 και 81/29-11-2001 του Δ.Σ. του Χ.Α., Μέθοδοι προσαρμογής της τιμής των μετοχών εισηγμένων εταιριών στο Χ.Α. λόγω εταιρικών πράξεων.

Στην περίπτωση που η προσαρμοσμένη τιμή είναι μεγαλύτερη της τελευταίας τιμής κλεισίματος της μετοχής της απορροφώσας εταιρίας πριν από την ημέρα αποκοπής δικαιώματος συμμετοχής στη συγχώνευση, τότε λαμβάνεται υπόψη – ως τιμή εκκίνησης διαπραγμάτευσης της μετοχής της απορροφώσας εταιρίας – η τελευταία τιμή κλεισίματος της μετοχής.

Στην περίπτωση που η προσαρμοσμένη τιμή είναι μικρότερη της τελευταίας τιμής κλεισίματος της μετοχής της απορροφώσας εταιρίας πριν από την ημέρα αποκοπής δικαιώματος συμμετοχής στη συγχώνευση, τότε λαμβάνεται υπόψη – ως τιμή εκκίνησης διαπραγμάτευσης της μετοχής της απορροφώσας εταιρίας – η προσαρμοσμένη τιμή.

