


Παρουσίαση Έρευνας
για την
Υπογεννητικότητα

Μάιος 2024



Η Ταυτότητα των Ερευνών



Εταιρεία:	Metron Analysis (Α.Μ. ΕΣΡ 4 - Αρ. Γ.Ε.ΜΗ 002305501000)
Ανάθεση:	Eurobank
Τύπος Έρευνας:	Συνδυασμός Computer Assisted Telephone & Web Interviews
Περιοχή Έρευνας:	Πανελλαδική έρευνα σε άντρες και γυναίκες 18-50 ετών
Μέθοδος Δειγματοληψίας:	Τηλεφωνική έρευνα: Απλή τυχαία δειγματοληψία σε αρχείο τηλεφωνικών αριθμών που έχουν παραχθεί με τυχαίο τρόπο (RDD-Random Digit Dialing) με την εξής αναλογία: σταθερά τηλέφωνα 60% και κινητά τηλέφωνα 40% . Online έρευνα: Τυχαία επιλογή με βάση ποσοτώσεις από online panel
Χρόνος Διεξαγωγής:	Η έρευνα πεδίου διεξήχθη από 16-23/04/24
Μέγεθος Δείγματος:	801 άτομα ηλικίας 18-50 ετών, 481 τηλεφωνικά και 320 online. Μέγιστο δειγματοληπτικό σφάλμα $\pm 3,5\%$
Σταθμίσεις:	Το δείγμα σταθμίστηκε εκ των υστέρων ως προς το φύλο και την ηλικία και την περιοχή κατοικίας
Προσωπικό field/Έλεγχος:	Για την τηλεφωνική έρευνα εργάστηκαν 3 επόπτες και 21 συνεντευκτές. Το 23% των τηλεφωνικών συνεντεύξεων ελέγχθηκαν με τη μέθοδο της συνακρόασης. Το 100% των συνεντεύξεων ελέγχθηκαν ηλεκτρονικά.
Παρατηρήσεις:	Στους πίνακες που ακολουθούν, όπου οι βάσεις είναι μικρότερες των 60 ερωτηθέντων, τα στοιχεία είναι τελείως ενδεικτικά.

Metron Analysis


Eurobank


Ποιοτική έρευνα

Αθήνα & Θεσσαλονίκη

Ατομικές συνεντεύξεις σε βάθος με ζευγάρια

Οι ατομικές συνεντεύξεις διεξήχθησαν από 22/03/2024 – 29/03/2024

10 ζευγάρια ηλικίας 30-42 ετών, που δεν έχουν παιδιά και είτε δεν επιθυμούν να αποκτήσουν, είτε δεν ξέρουν, είτε επιθυμούν να αποκτήσουν 

ή έχουν ένα  και είτε δεν επιθυμούν να αποκτήσουν και άλλο παιδί, είτε δεν ξέρουν

Η METRON ANALYSIS είναι μέλος της ESOMAR και του ΣΕΔΕΑ και τηρεί τους κώδικες δεοντολογίας και διεξαγωγής ερευνών και επαγγελματικής πρακτικής της ESOMAR και του ΣΕΔΕΑ.

Άξονες παρουσίασης

Κοινωνικές προτεραιότητες

Αντιλήψεις για την Οικογένεια
Οικογενειακή Κατάσταση

Σκέψεις - Πριν την απόκτηση παιδιού

Σκέψεις - Για την απόκτηση παιδιού

Η ζωή χωρίς παιδί

Η ζωή με παιδί

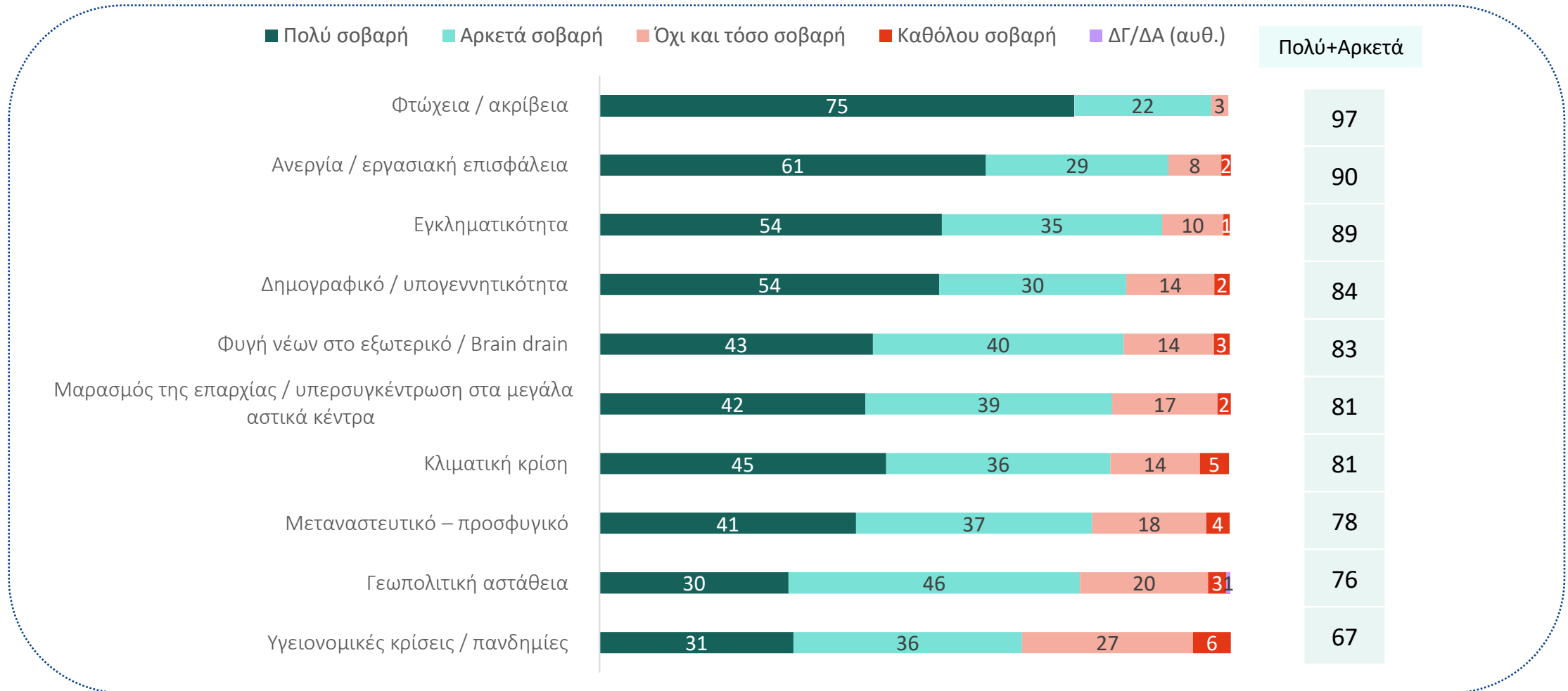


Αντιλήψεις για τις πολιτικές



Η φτώχεια και η ανεργία αποτελούν τις μεγαλύτερες αντιλαμβανόμενες απειλές που αντιμετωπίζει η χώρα. Το δημογραφικό/υπογεννητικότητα καταλαμβάνει την τέταρτη θέση

Θα σας διαβάσω κάποιες απειλές που αντιμετωπίζει η χώρα μας και θα ήθελα να μου πείτε για κάθε μία από αυτές πόσο σοβαρή τη θεωρείτε

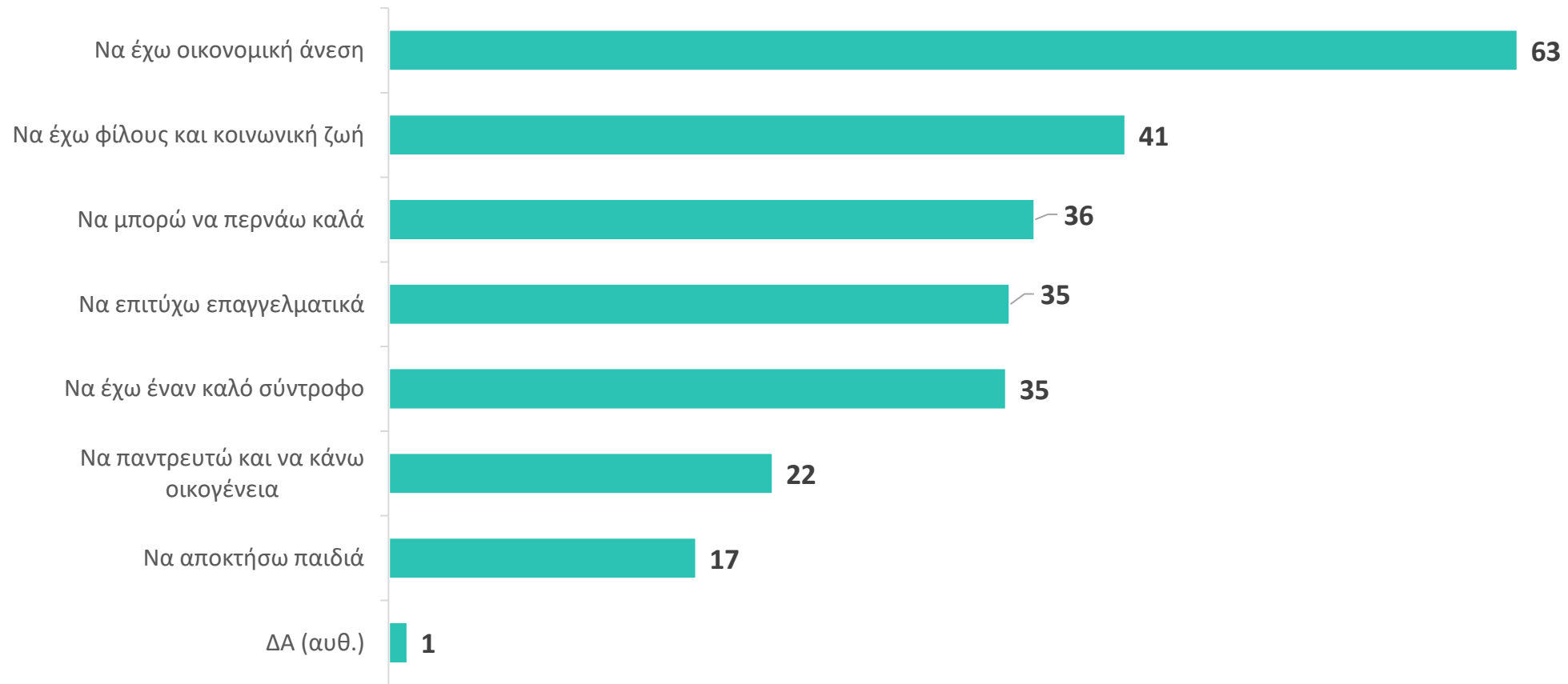


Η οικονομική άνεση είναι η πλέον σημαντική προτεραιότητα



Κατά την προσωπική σας εκτίμηση, τί είναι πιο σημαντικό στη ζωή σας; Έως 3 απαντήσεις

Σύνολο

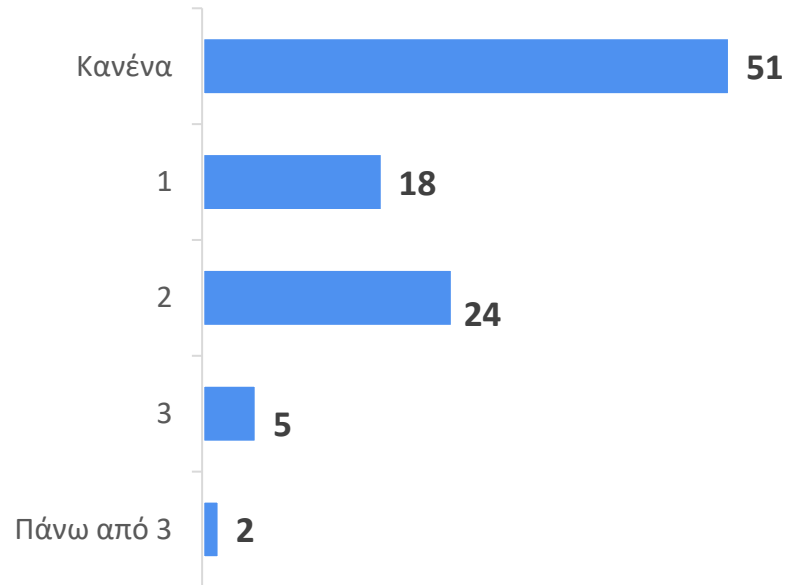


Κατά μέσο όρο έχουν ένα παιδί – και ιδανικά θα επιθυμούσαν 2,3 παιδιά



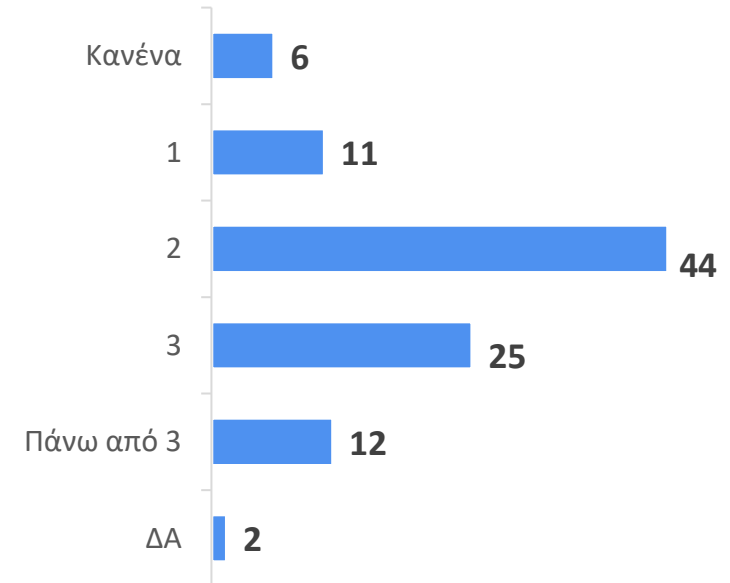
Έχετε παιδιά;

Μέση τιμή: 1



Ιδανικά πόσα παιδιά θα θέλατε να έχετε;

Μέση τιμή: 2,3



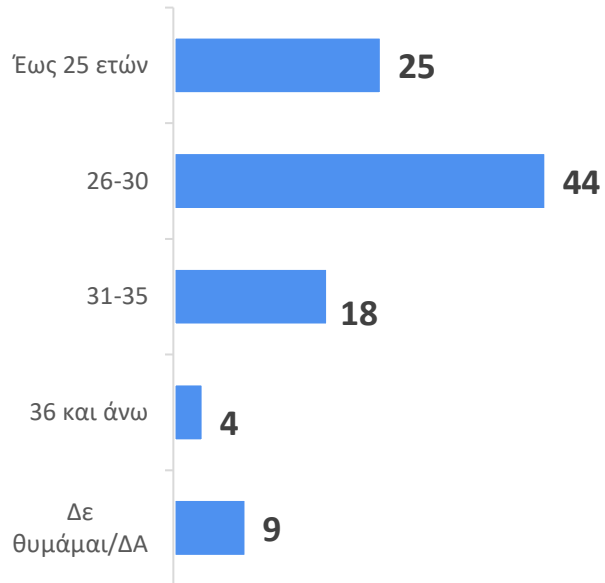
Σκέψεις για την απόκτηση παιδιού: κατανομή ηλικίας



Σε ποια ηλικία σκεφτήκατε ότι είναι η κατάλληλη στιγμή να αποκτήσετε παιδί;

Μέση τιμή: 29 έτη

Βάση: το 49% που έχουν τουλάχιστον ένα παιδί



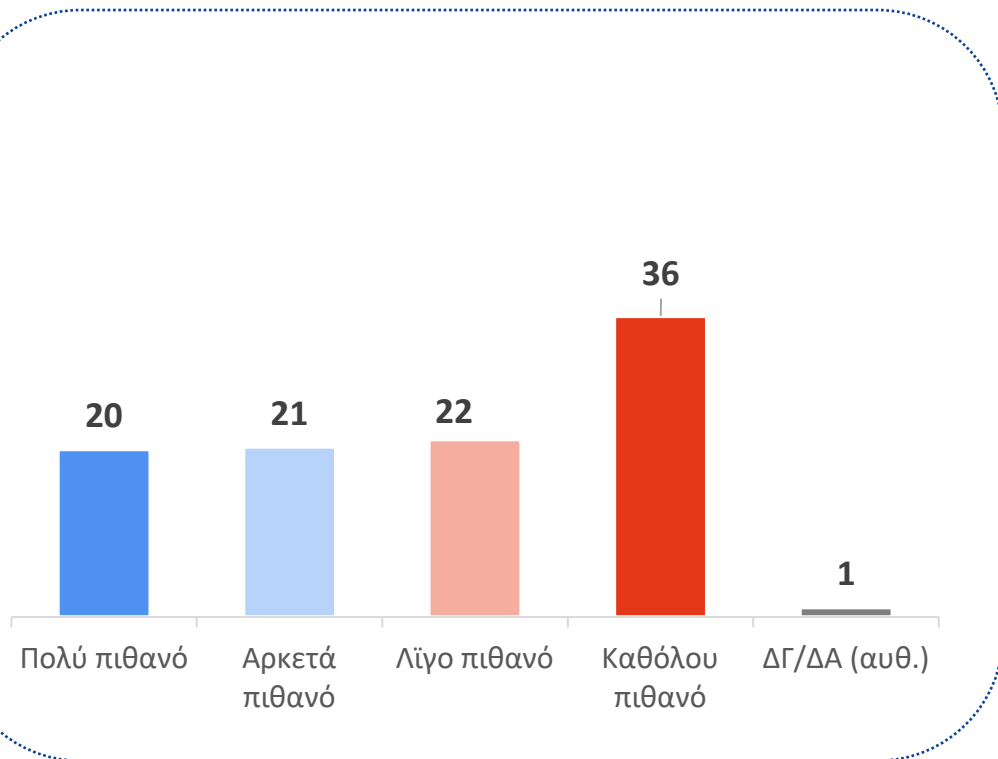
	Σύνολο	Περιοχή				Φύλο		Ηλικία			Παιδιά		
		Αττική	Βόρεια Ελλάδα	Κεντρική Ελλάδα	Κρήτη/Νησιά Αιγαίου**	Άνδρες	Γυναίκες	18-30**	31-40	41-50	1	2	3 και άνω
Έως 25 ετών	25	18	26	31	28	16	31	55	22	22	22	22	43
26-30	44	45	52	38	38	43	46	22	49	46	36	50	47
31-35	18	30	12	15	15	27	12	*	20	20	26	18	3
36 και άνω	4	3	3	6	2	4	3	*	2	5	8	2	*
Δε θυμάμαι/ΔΑ	9	5	8	10	17	10	8	23	7	8	9	9	8



4 στους 10 θεωρούν πολύ/αρκετά πιθανή την απόκτηση παιδιού/ών στο μέλλον



Πόσο πιθανό θεωρείτε να αποκτήσετε παιδί/α ή και άλλο/α παιδί/α στο μέλλον;



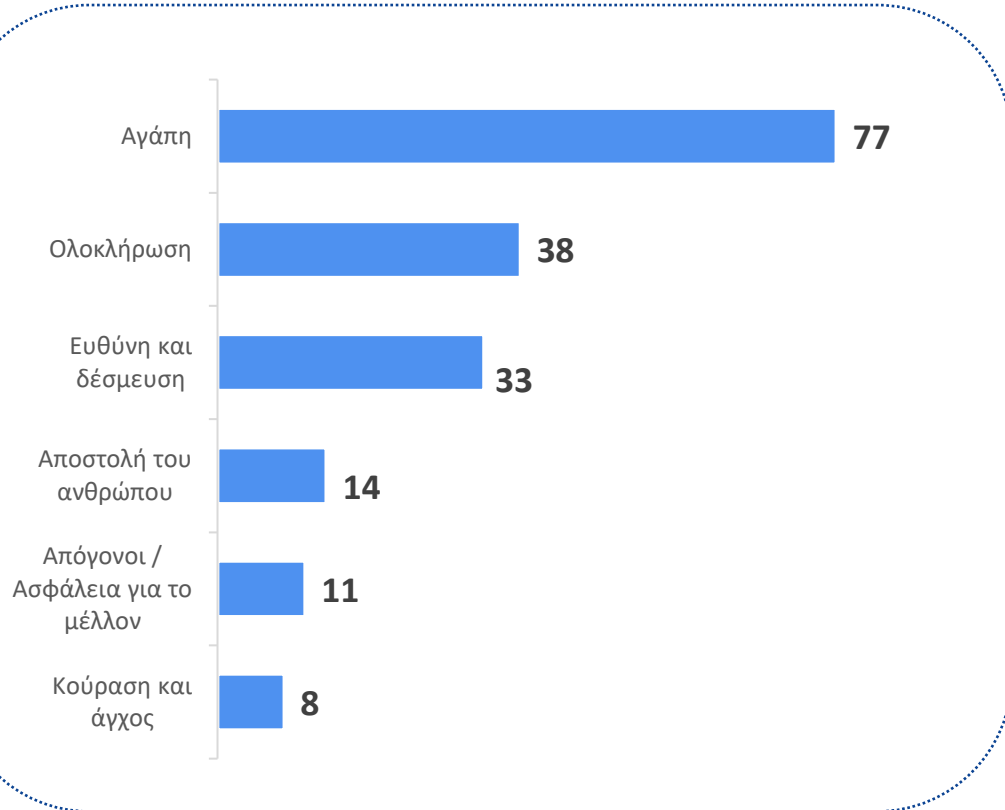
	Σύνολο	Ηλικία			Οικογενειακή κατάσταση			
		18-30	31-40	41-50	Άγαμοι που ζουν μόνοι/γονείς/ φίλους	Άγαμοι που ζουν με σύντροφο	Παντρεμένοι/ σύμφωνο συμβίωσης	Διαζευγμένοι/ Σε διάσταση/ Χήροι**
Πολύ πιθανό	20	30	29	5	24	30	16	3
Αρκετά πιθανό	21	35	23	6	29	33	11	11
Λίγο πιθανό	22	23	27	16	28	23	17	14
Καθόλου πιθανό	36	12	21	71	17	13	56	72
ΔΓ/ΔΑ (αυθ.)	1	1	1	2	1	1	1	*



Τα παιδιά σημαίνουν αγάπη και ολοκλήρωση, αλλά και δέσμευση



Τι σημαίνει για εσάς «κάνω παιδιά»; Έως 2 απαντήσεις



	Σύνολο	Περιοχή				Φύλο		Ηλικία		
		Αττική	Βόρεια Ελλάδα	Κεντρική Ελλάδα	Κρήτη/Νησιά Αιγαίου	Άνδρες	Γυναίκες	18-30	31-40	41-50
Αγάπη	77	80	71	77	79	72	81	74	74	81
Ολοκλήρωση	38	33	41	41	36	36	39	33	39	41
Ευθύνη και δέσμευση	33	37	30	30	32	30	36	40	34	26
Αποστολή του ανθρώπου	14	12	18	12	13	16	11	8	15	17
Απόγονοι / Ασφάλεια για το μέλλον	11	10	11	11	13	16	6	14	8	10
Κούραση και άγχος	8	10	9	6	6	7	10	10	10	6
Τίποτα από αυτά (αυθ.)	*	*	*	1	*	1	*	1	1	*
ΔΓ/ΔΑ (αυθ.)	*	*	*	1	*	*	*	*	*	*

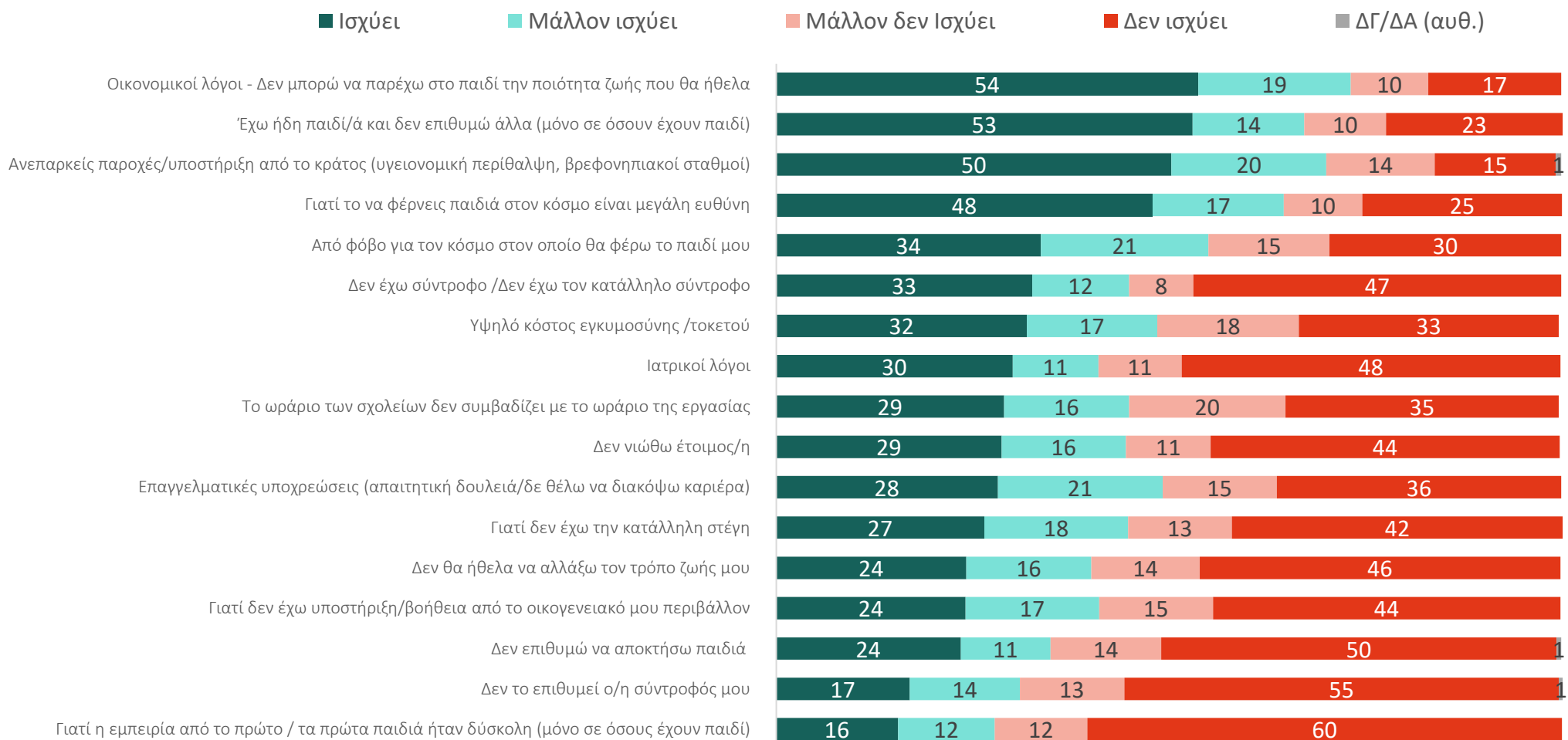




Αποτρεπτικοί λόγοι για την απόκτηση παιδιού

Θα σας διαβάσω μια σειρά λόγους που μπορεί να αποτρέπουν κάποιον να αποκτήσει παιδί/άλλο παιδί και θα ήθελα να μου πείτε για κάθε έναν από αυτούς αν ισχύει ή όχι για εσάς προσωπικά;

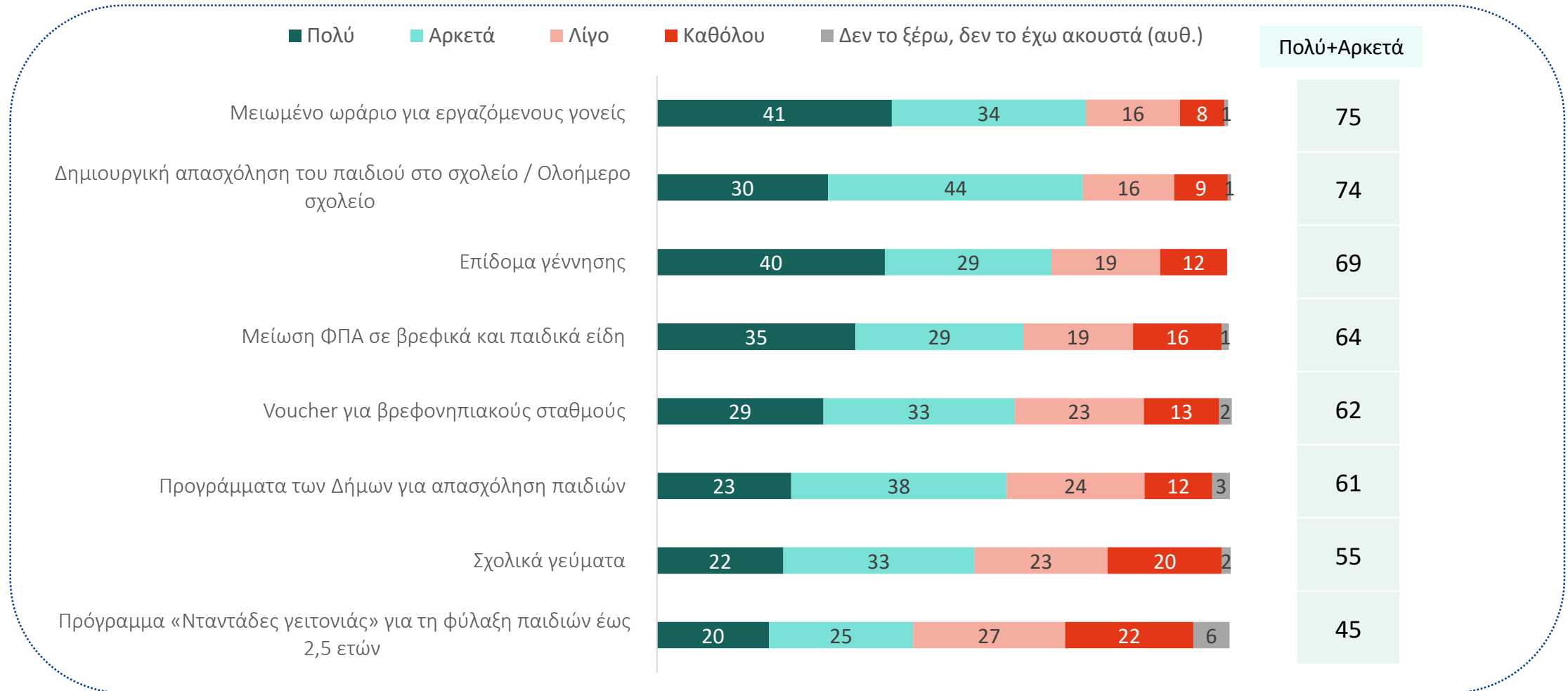
Βάση: το 80% που θεωρούν αρκετά έως καθόλου πιθανή την απόκτηση παιδιού/άλλου παιδιού



Υφιστάμενα μέτρα πολιτικής. Πόσο παρακινούν στην απόκτηση παιδιού/ών;




Θα σας διαβάσω κάποια μέτρα πολιτικής που ισχύουν και θα ήθελα να μου πείτε για κάθε ένα από αυτά πόσο λειτουργούν παρακινητικά στην απόκτηση παιδιού/ών;



+



Ευχαριστούμε για
την προσοχή σας



Μάιος 2024

METRON ANALYSIS

Σινώπης 6, 115 27 Αθήνα
T: 210 745 1800, F: 210 745 1888

W: www.metronanalysis.gr