

## Οικονομικά Στοιχεία Α΄ Τριμήνου 2017

- Καθαρά Κέρδη €37εκ. το Α΄ τρίμηνο 2017, εκ των οποίων €29εκ. από τις διεθνείς δραστηριότητες
- Οργανικά κέρδη προ προβλέψεων αυξημένα κατά 9,6% σε ετήσια βάση
- Νέα μη εξυπηρετούμενα ανοίγματα (NPEs) σε αρνητικό έδαφος για 2<sup>ο</sup> συνεχόμενο τρίμηνο (-€72εκ.)
- Μείωση των NPEs κατά €290εκ. σε σχέση με το τέλος 2016
- Μείωση καταθέσεων κατά €372εκ. το Α΄ τρίμηνο 2017
- Τρέχουσα χρηματοδότηση ELA €11,6δισ., μειωμένη κατά €0,8δισ. από τα υψηλά του 2017
- Δείκτης κεφαλαίων κοινών μετοχών CET1 17,3%

«Η συμφωνία της Ελλάδας με τους δανειστές διαμορφώνει ένα σταθερότερο οικονομικό περιβάλλον, μειώνοντας τις αβεβαιότητες και τους κινδύνους που επικράτησαν κατά το α΄ τρίμηνο του έτους. Η ψήφιση της δέσμης επώδυνων μέτρων, σε συνδυασμό με τη βιώσιμη ρύθμιση του δημόσιου χρέους και την προοπτική ένταξης των ελληνικών ομολόγων στο πρόγραμμα ποσοτικής χαλάρωσης της ΕΚΤ, διαφαίνεται ότι κλείνουν τον κύκλο της στασιμότητας και της ανησυχίας για τις προοπτικές της χώρας.

Κρίσιμο ζητούμενο για την οριστική αντιμετώπιση των προβλημάτων της χώρας, η επιστροφή της σε ισχυρή διατηρήσιμη αναπτυξιακή τροχιά, που θα επιταχυνθεί αν υλοποιηθούν με συνέπεια πολιτικές ανάκτησης της εμπιστοσύνης των αγορών, εφαρμογής των αναγκαίων μεταρρυθμίσεων και ιδιωτικοποιήσεων, προσέλκυσης σημαντικών διεθνών και εγχώριων επενδύσεων, υλοποίησης ενός εξωστρεφούς οικονομικού αναπτυξιακού προτύπου, αξιοποίησης των σημαντικών πόρων του ΕΣΠΑ, αποκλιμάκωσης των επιτοκίων και των τριμ κινδύνου, μείωσης της φορολογικής επιβάρυνσης και σταδιακής πλήρους απελευθέρωσης των περιορισμών στην κίνηση κεφαλαίων.

Το ελληνικό τραπεζικό σύστημα σε αναπτυξιακό περιβάλλον και με ευνοϊκές προσδοκίες και κλίμα διαθέτει τις προϋποθέσεις να στηρίξει την επιστροφή της οικονομίας σε αναπτυξιακή τροχιά και να διαχειριστεί επιτυχώς το μεγάλο ύψος των μη εξυπηρετούμενων δανείων. Η Eurobank, με ισχυρή χρηματοοικονομική βάση, σχέδιο και άξιο προσωπικό, στοχεύει να πρωταγωνιστήσει στο νέο περιβάλλον και να στηρίξει τις ανάγκες των πελατών της σε μια ανακάμπτουσα ελληνική οικονομία.»

*Νικόλαος Καραμούζης, Πρόεδρος Δ.Σ.*


«Κατά το 1ο τρίμηνο του 2017, η Τράπεζα πέτυχε στους βασικούς στόχους της κερδοφορίας και της περαιτέρω μείωσης των μη εξυπηρετούμενων ανοιγμάτων (NPEs), παρά το οικονομικό κλίμα, που επηρέασε αρνητικά κυρίως στις καταθέσεις καθώς και στην αύξηση των δανείων με καθυστέρηση πέρα των 90 ημερών.

Σε ετήσια βάση - σε σύγκριση με το 1ο τρίμηνο του 2016 - τα βασικά έσοδα προ-προβλέψεων εμφανίζονται αυξημένα κατά 10%, με τα έσοδα από τόκους σταθερά, τις προμήθειες αυξημένες κατά 18% περίπου και τα λειτουργικά έξοδα μειωμένα κατά 3,4%. Το ύψος των μη εξυπηρετούμενων ανοιγμάτων μειώθηκε κατά €290 εκ., σύμφωνα με τη στοχοθεσία που έχει υποβληθεί στις εποπτικές αρχές, αποτέλεσμα που επιβεβαιώνει τη δέσμευσή μας για επίτευξη του συνολικού στόχου για το 2017.

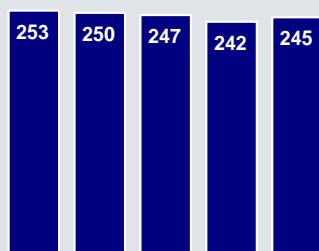
Για ένα ακόμη τρίμηνο, οι διεθνείς δραστηριότητες είχαν ιδιαίτερα θετική συμβολή στα αποτελέσματα της Τράπεζας, με όλες τις θυγατρικές του εξωτερικού να είναι κερδοφόρες.

Η ολοκλήρωση της 2ης αξιολόγησης, η αναμενόμενη συμφωνία για το χρέος και ένταξη των ομολόγων στο πρόγραμμα ποσοτικής χαλάρωσης καθώς και η επιτάχυνση των ιδιωτικοποιήσεων οδηγούν στην βελτίωση του οικονομικού περιβάλλοντος, γεγονός που αποτυπώνεται ήδη στις αποτιμήσεις της αγοράς. Ένα βελτιωμένο οικονομικό κλίμα θα διευκολύνει την επίτευξη όλων των στρατηγικών στόχων της Τράπεζας για το τρέχον έτος και ιδιαίτερα της μείωσης των μη εξυπηρετούμενων ανοιγμάτων.»

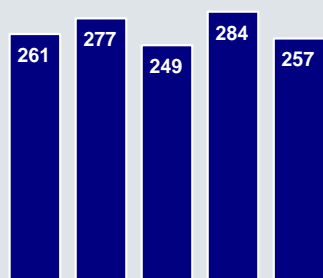
*Φωκίων Καραβίας, Διευθύνων Σύμβουλος*

**Οργανικά Έσοδα  
(€εκ.)**


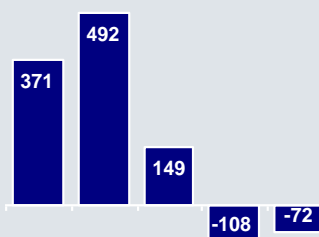
Α' τριμ. 2016 Β' τριμ. 2016 Γ' τριμ. 2016 Δ' τριμ. 2016 Α' τριμ. 2017

**Λειτουργικά Έξοδα  
(σε συγκρίσιμη βάση, €εκ)**


Α' τριμ. 2016 Β' τριμ. 2016 Γ' τριμ. 2016 Δ' τριμ. 2016 Α' τριμ. 2017

**Κέρδη προ Προβλέψεων  
(σε συγκρίσιμη βάση, €εκ.)**


Α' τριμ. 2016 Β' τριμ. 2016 Γ' τριμ. 2016 Δ' τριμ. 2016 Α' τριμ. 2017

**Νέα Μη Εξυπηρετούμενα Ανοίγματα  
(NPEs, €εκ.)**


Α' τριμ. 2016 Β' τριμ. 2016 Γ' τριμ. 2016 Δ' τριμ. 2016 Α' τριμ. 2017

**Ανάλυση Αποτελεσμάτων Α' Τριμήνου 2017**

Το Α' τρίμηνο 2017 η Eurobank κατέγραψε καθαρά κέρδη €37εκ. Ειδικότερα:

Τα **καθαρά έσοδα από τόκους** διαμορφώθηκαν σε €381εκ., μειωμένα κατά 1,9% έναντι του Δ' τριμήνου 2016 και σταθερά έναντι του Α' τριμήνου 2016. Το καθαρό περιθώριο επιτοκίου διατηρήθηκε σε 2,31%.

Τα **καθαρά έσοδα από αμοιβές και προμήθειες** ανήλθαν σε €80εκ. το Α' τρίμηνο 2017, έναντι €82εκ. το Δ' τρίμηνο 2016 και €68εκ. το Α' τρίμηνο 2016 και αντιστοιχούσαν σε 50 μονάδες βάσης επί του συνόλου του ενεργητικού (εξαιρουμένων των δαπανών για τη χρήση των ομολόγων του Πυλώνα II).

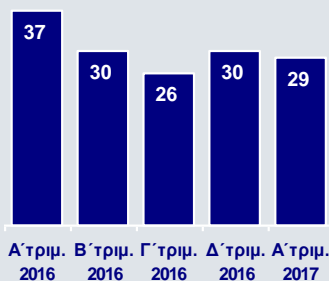
Τα **οργανικά έσοδα** μειώθηκαν κατά 2,1% σε €461εκ. και τα **λοιπά έσοδα** υποχώρησαν από €55εκ. σε €40εκ. το Α' τρίμηνο 2017, με αποτέλεσμα τα **συνολικά έσοδα** να διαμορφωθούν σε €501εκ., από €526εκ. το Δ' τρίμηνο 2016.

**Οι Λειτουργικές δαπάνες** μειώθηκαν κατά 3,4% έναντι του Α' τριμήνου 2016 και ανήλθαν σε €245εκ. το Α' τρίμηνο 2017, ενώ στην Ελλάδα υποχώρησαν κατά 4,9% σε €179εκ. Ο **δείκτης κόστους προς έσοδα** διαμορφώθηκε σε 48,8% το Α' τρίμηνο 2017.

Τα **οργανικά κέρδη προ προβλέψεων** μειώθηκαν κατά 5,4% έναντι του Δ' τριμήνου 2016, ενώ αυξήθηκαν κατά 9,6% σε ετήσια βάση σε €217εκ. Παράλληλα, τα **συνολικά κέρδη προ προβλέψεων** υποχώρησαν κατά 9,6% σε σχέση με το Δ' τρίμηνο 2016 και κατά 1,7% έναντι του Α' τριμήνου 2016 σε €257εκ.

Τα **νέα δάνεια σε καθυστέρηση άνω των 90 ημερών** ήταν θετικά και ανήλθαν σε €154εκ. το Α' τρίμηνο 2017, ωστόσο τα **νέα μη εξυπηρετούμενα ανοίγματα (NPEs)** ήταν αρνητικά για δεύτερο συνεχόμενο τρίμηνο και διαμορφώθηκαν σε -€72εκ. Ο **δείκτης των NPEs** μειώθηκε κατά 20 μονάδες βάσης σε 45,0% του χαρτοφυλακίου χορηγήσεων στο τέλος του Α' τριμήνου 2017, ενώ τα **συνολικά NPEs** μειώθηκαν κατά €290εκ. σε σχέση με το τέλος του 2016. Η **κάλυψη των NPEs και των δανείων σε καθυστέρηση άνω των 90 ημερών** από προβλέψεις διαμορφώθηκε σε 50,8% και 65,5% αντίστοιχα. Οι **προβλέψεις έναντι πιστωτικών κινδύνων** ανήλθαν σε €188εκ. και αντιστοιχούσαν σε 1,94% επί των μέσων χορηγήσεων το Α' τρίμηνο 2017.

**Καθαρό Αποτέλεσμα Δραστηριοτήτων Εξωτερικού<sup>1</sup>**  
(€εκ)



Οι **δραστηριότητες στο εξωτερικό** παρέμειναν σταθερά κερδοφόρες για ακόμα ένα τρίμηνο, καθώς το καθαρό αποτέλεσμα<sup>1</sup> διαμορφώθηκε σε €29εκ, με όλες τις χώρες να είναι κερδοφόρες.

Ο **δείκτης κεφαλαίων κοινών μετοχών της κατηγορίας I (CET1)** διαμορφώθηκε σε 17,3% επί του σταθμισμένου ενεργητικού. Με την πλήρη εφαρμογή του πλαισίου της Βασιλείας III, ο δείκτης ανήλθε σε 13,9%, από 13,8% στο τέλος του 2016.

Η **χρηματοδότηση από τον έκτακτο μηχανισμό ELA** ανήλθε σε €12,2δισ. στο τέλος Μαρτίου 2017 και €11,6δισ. στις 11 Μαΐου του τρέχοντος έτους, μειωμένη κατά €0,8δισ. από τα υψηλά του 2017.

Οι **καταθέσεις πελατών** μειώθηκαν κατά €372εκ. και οι **χορηγήσεις** (προ προβλέψεων) υποχώρησαν κατά €446εκ. το Α' τρίμηνο 2017. Ο **δείκτης χορηγήσεων προς καταθέσεις** διαμορφώθηκε σε 115,1% την ίδια περίοδο.

<sup>1</sup> Πριν από τις μη συνεχιζόμενες δραστηριότητες και έκτακτα αποτελέσματα.

## Οικονομικά Στοιχεία Eurobank

Βασικά Οικονομικά Μεγέθη	Α' Τριμ. 2017	Δ' Τριμ. 2016	Μεταβολή	Γ' Τριμ. 2016	Β' Τριμ. 2016	Α' Τριμ. 2016
Καθαρά Έσοδα από Τόκους	€381εκ.	€389εκ.	(1,9%)	€389εκ.	€388εκ.	€383εκ.
Καθαρά Έσοδα Προμηθειών	€80εκ.	€82εκ.	(2,9%)	€76εκ.	€71εκ.	€68εκ.
Λειτουργικά Έσοδα	€501εκ.	€526εκ.	(4,7%)	€497εκ.	€527εκ.	€514εκ.
Λειτουργικά Έξοδα	€245εκ.	€242εκ.	1,0%	€247εκ.	€250εκ.	€253εκ.
Οργανικά Κέρδη προ Προβλέψεων	€217εκ.	€229εκ.	(5,4%)	€218εκ.	€209εκ.	€198εκ.
Κέρδη προ Προβλέψεων	€257εκ.	€284εκ.	(9,6%)	€249εκ.	€277εκ.	€261εκ.
Προβλέψεις για Πιστωτικούς Κινδύνους	€188εκ.	€186εκ.	1,0%	€191εκ.	€222εκ.	€175εκ.
Καθαρό Αποτέλεσμα μετά από φόρους	€37εκ.	€38εκ.	(4,7%)	€85εκ.	€46εκ.	€60εκ.

Στοιχεία Ισολογισμού	Α' Τριμ. 2017	Δ' Τριμ. 2016
Καταναλωτικά Δάνεια	€6.275εκ.	€6.323εκ.
Στεγαστικά Δάνεια	€17.711εκ.	€17.835εκ.
Δάνεια προς Μικρές Επιχειρήσεις	€7.142εκ.	€7.149εκ.
Δάνεια προς Μεσαίες & Μεγάλες Επιχειρήσεις	€19.051εκ.	€19.314εκ.
Σύνολο Χορηγήσεων (προ προβλέψεων)	€50.210εκ.	€50.655εκ.
Σύνολο Καταθέσεων	€33.660εκ.	€34.031εκ.
Σύνολο Ενεργητικού	€65.657εκ.	€66.393εκ.

Χρηματοοικονομικοί Δείκτες	Α' Τριμ. 2017	Δ' Τριμ. 2016
Καθαρό Περιθώριο Επιτοκίου	2,31%	2,31%
Δείκτης Κόστους προς Έσοδα	48,8%	46,0%
Μη Εξυπηρετούμενα Ανοίγματα (NPEs)	45,0%	45,2%
Δάνεια σε Καθυστέρηση άνω των 90 ημερών	34,8%	34,7%
Δείκτης Κάλυψης Μη εξυπηρετούμενων Ανοιγμάτων	50,8%	50,7%
Δείκτης Κάλυψης Δανείων σε Καθυστέρηση άνω των 90 ημερών	65,5%	66,1%
Προβλέψεις προς Δάνεια	1,94%	1,91%
Κεφάλαια Κοινών Μετοχών Κατηγορίας I (CET1)	17,3%	17,6%

## Ορολογία

**Έσοδα από αμοιβές και προμήθειες:** Το σύνολο των καθαρών εσόδων από τραπεζικές αμοιβές και προμήθειες και των εσόδων από μη τραπεζικές υπηρεσίες της υπό εξέταση περιόδου.

**Έσοδα από εμπορικές και λοιπές δραστηριότητες:** Το σύνολο των εσόδων από μερίσματα, αποτελέσματα χαρτοφυλακίου συναλλαγών, αποτελέσματα από επενδυτικούς τίτλους και λοιπά λειτουργικά αποτελέσματα της υπό εξέταση περιόδου.

**Οργανικά κέρδη προ προβλέψεων:** Το άθροισμα των καθαρών εσόδων από τόκους και καθαρών εσόδων από αμοιβές και προμήθειες μείον τα λειτουργικά έξοδα της υπό εξέταση περιόδου.

**Κέρδη προ προβλέψεων:** Λειτουργικά κέρδη προ απομειώσεων και εξόδων αναδιάρθρωσης όπως γνωστοποιούνται στις οικονομικές καταστάσεις της υπό εξέταση περιόδου.

**Καθαρό Περιθώριο Επιτοκίου (NIM):** Ο λόγος των καθαρών εσόδων από τόκους σε ετησιοποιημένη βάση, προς το μέσο υπόλοιπο του συνόλου ενεργητικού (ο αριθμητικός μέσος όρος του συνόλου ενεργητικού στο τέλος της υπό εξέταση περιόδου και στο τέλος του προηγούμενου έτους).

**Δείκτης Κόστους προς Έσοδα:** Ο λόγος των λειτουργικών εξόδων προς τα λειτουργικά έσοδα.

**Δείκτης Προβλέψεων (ζημιές) προς το μέσο υπόλοιπο δανείων (μετά από προβλέψεις):** Ο λόγος των προβλέψεων (ζημιών) για πιστωτικούς κινδύνους από δάνεια και απαιτήσεις της υπό εξέταση περιόδου σε ετησιοποιημένη βάση, προς το μέσο υπόλοιπο των δανείων και απαιτήσεων από πελάτες μετά από προβλέψεις (ο αριθμητικός μέσος όρος των δανείων και απαιτήσεων από πελάτες μετά από προβλέψεις στο τέλος της υπό εξέταση περιόδου και στο τέλος του προηγούμενου έτους).

**Δείκτης Δανείων σε Καθυστέρηση άνω των 90 ημερών:** Ο λόγος των δανείων και απαιτήσεων από πελάτες σε καθυστέρηση άνω των 90 ημερών (προ προβλέψεων) προς το σύνολο των δανείων και απαιτήσεων από πελάτες (προ προβλέψεων), στο τέλος της υπό εξέταση περιόδου.

**Νέα Δάνεια σε Καθυστέρηση άνω των 90 ημερών (σχηματισμός):** Καθαρή αύξηση/μείωση των δανείων και απαιτήσεων από πελάτες σε καθυστέρηση άνω των 90 ημερών της υπό εξέταση περιόδου με εξαίρεση την επίπτωση από τις διαγραφές δανείων.

**Δείκτης Κάλυψης Δανείων σε Καθυστέρηση άνω των 90 ημερών:** Ο λόγος των συσσωρευμένων προβλέψεων για πιστωτικούς κινδύνους από δάνεια και απαιτήσεις από πελάτες προς τα δάνεια και απαιτήσεις από πελάτες σε καθυστέρηση άνω των 90 ημερών, στο τέλος της υπό εξέταση περιόδου.

**Μη Εξυπηρετούμενα Ανοίγματα (NPEs):** Σύμφωνα με το υφιστάμενο πλαίσιο της Ευρωπαϊκής Αρχής Τραπεζών (EAT) - European Banking Authority (EBA) - στα μη εξυπηρετούμενα ανοίγματα περιλαμβάνονται δάνεια με καθυστέρηση μεγαλύτερη των 90 ημερών και δάνεια αβέβαιης είσπραξης, δηλαδή δάνεια τα οποία θεωρούνται μη εξυπηρετούμενα, παρόλο που είτε είναι ενήμερα, είτε είναι σε καθυστέρηση μέχρι 90 ημέρες, καθώς υπάρχουν ενδείξεις για δυσκολίες πλήρους αποπληρωμής χωρίς τη ρευστοποίηση εξασφάλισης.

**Δείκτης NPEs:** Ο λόγος των μη εξυπηρετούμενων ανοιγμάτων προς το σύνολο των ανοιγμάτων (προ προβλέψεων) στο τέλος της περιόδου αναφοράς.

**Δείκτης κάλυψης NPEs:** Ο λόγος των συσσωρευμένων προβλέψεων προς το σύνολο των NPEs στο τέλος της περιόδου αναφοράς.

**Σχηματισμός νέων NPEs:** Καθαρή μεταβολή των NPEs εξαιρούμενης της επίπτωσης των διαγραφών.

**Δείκτης Δανείων προς Καταθέσεις:** Ο λόγος των δανείων και απαιτήσεων από πελάτες (μετά από προβλέψεις) προς τις υποχρεώσεις προς πελάτες στο τέλος της υπό εξέταση περιόδου.

**Σταθμισμένο ενεργητικό (RWAs):** Είναι το σύνολο του ενεργητικού και των στοιχείων εκτός ισολογισμού του Ομίλου, σταθμισμένα με βάση τους συντελεστές στάθμισης κινδύνου σύμφωνα με τον κανονισμό (ΕΕ) Αρ. 575/2013, λαμβάνοντας υπόψη τον πιστωτικό, λειτουργικό και το κίνδυνο αγοράς.

**Κεφάλαια κοινών μετοχών κατηγορίας 1 (CET1):** Ο λόγος των κεφαλαίων κοινών μετοχών κατηγορίας 1, όπως ορίζονται με τον κανονισμό (ΕΕ) Αρ.575/2013, προς το σύνολο του σταθμισμένου ενεργητικού (Risk Weighted Assets - RWA).

**Κεφάλαια Κοινών μετοχών της κατηγορίας 1 (Πλήρης εφαρμογή):** Κεφάλαια κοινών μετοχών της κατηγορίας 1, όπως ορίζεται από τον Κανονισμό 575/2013 χωρίς την εφαρμογή των σχετικών μεταβατικών διατάξεων δια το σύνολο σταθμισμένου έναντι κινδύνου στοιχείων ενεργητικού.

**ΣΤΟΙΧΕΙΑ ΕΝΟΠΟΙΗΜΕΝΟΥ ΙΣΟΛΟΓΙΣΜΟΥ**

	Ποσά σε εκατ. ευρώ	
	31 Μαρ 2017	31 Δεκ 2016
<b>ΕΝΕΡΓΗΤΙΚΟ</b>		
Ταμείο και διαθέσιμα σε κεντρικές τράπεζες	1.403	1.477
Απαιτήσεις από χρηματοπιστωτικά ιδρύματα	2.745	2.759
Παράγωγα χρηματοοικονομικά μέσα	1.752	1.980
Δάνεια και απαιτήσεις από πελάτες	38.741	39.058
Χαρτοφυλάκιο επενδυτικών τίτλων	12.362	12.463
Συμμετοχές σε συγγενείς εταιρείες και κοινοπραξίες	143	101
Ιδιοχρησιμοποιούμενα ενσώματα πάγια στοιχεία	650	638
Επενδύσεις σε ακίνητα	917	905
Άυλα πάγια στοιχεία	150	145
Αναβαλλόμενες φορολογικές απαιτήσεις	4.931	4.945
Λοιπά στοιχεία ενεργητικού	1.863	1.922
<b>Σύνολο ενεργητικού</b>	<b>65.657</b>	<b>66.393</b>
<b>ΥΠΟΧΡΕΩΣΕΙΣ</b>		
Υποχρεώσεις προς κεντρικές τράπεζες	15.679	13.906
Υποχρεώσεις προς χρηματοπιστωτικά ιδρύματα	5.842	7.780
Παράγωγα χρηματοοικονομικά μέσα	2.236	2.441
Υποχρεώσεις προς πελάτες	33.660	34.031
Λοιπές υποχρεώσεις	833	880
<b>Σύνολο υποχρεώσεων</b>	<b>58.250</b>	<b>59.038</b>
<b>ΙΔΙΑ ΚΕΦΑΛΑΙΑ</b>		
Μετοχικό κεφάλαιο - κοινές μετοχές	655	655
Διαφορά από έκδοση μετοχών υπέρ το άρτιο, αποθεματικά και αποτελέσματα εις νέον	5.128	5.067
Μετοχικό κεφάλαιο - προνομιούχες μετοχές	950	950
<b>Ίδια κεφάλαια που αναλογούν στους μετόχους της Τράπεζας</b>	<b>6.733</b>	<b>6.672</b>
Προνομιούχοι τίτλοι	43	43
Δικαιώματα τρίτων	631	640
<b>Σύνολο ιδίων κεφαλαίων</b>	<b>7.407</b>	<b>7.355</b>
<b>Σύνολο ιδίων κεφαλαίων και υποχρεώσεων</b>	<b>65.657</b>	<b>66.393</b>

**ΣΤΟΙΧΕΙΑ ΚΑΤΑΣΤΑΣΗΣ ΕΝΟΠΟΙΗΜΕΝΩΝ ΑΠΟΤΕΛΕΣΜΑΤΩΝ**

	Ποσά σε εκατ. ευρώ	
	1 Ιαν- 31 Μαρ 2017	1 Ιαν- 31 Μαρ 2016
Καθαρά έσοδα από τόκους	381	383
Καθαρά έσοδα από τραπεζικές αμοιβές και προμήθειες	66	54
Έσοδα από μη τραπεζικές υπηρεσίες	14	14
Αποτελέσματα χαρτοφυλακίου συναλλαγών	26	(4)
Αποτελέσματα από επενδυτικούς τίτλους	16	4
Λοιπά λειτουργικά αποτελέσματα	(2)	63
<b>Λειτουργικά έσοδα</b>	<b>501</b>	<b>514</b>
Λειτουργικά έξοδα	(245)	(253)
<b>Λειτουργικά κέρδη προ απομειώσεων, προβλέψεων και εξόδων αναδιάρθρωσης</b>	<b>256</b>	<b>261</b>
Προβλέψεις για πιστωτικούς κινδύνους από δάνεια και απαιτήσεις	(188)	(175)
Λοιπές ζημιές απομείωσης και προβλέψεις	(7)	(2)
Έξοδα αναδιάρθρωσης	0	(9)
Αναλογία κερδών/(ζημιών) από συμμετοχές σε συγγενείς εταιρείες και κοινοπραξίες	1	0
<b>Κέρδη προ φόρου</b>	<b>62</b>	<b>75</b>
Φόρος εισοδήματος	(20)	(17)
<b>Καθαρά κέρδη από συνεχιζόμενες δραστηριότητες</b>	<b>42</b>	<b>58</b>
Καθαρά κέρδη από μη συνεχιζόμενες δραστηριότητες	-	9
<b>Καθαρά κέρδη</b>	<b>42</b>	<b>67</b>
Καθαρά κέρδη που αναλογούν σε τρίτους	5	7
<b>Καθαρά κέρδη που αναλογούν στους μετόχους</b>	<b>37</b>	<b>60</b>

**Σημείωση:**

Οι Ενοποιημένες Ενδιάμεσες Οικονομικές Καταστάσεις για το τρίμηνο που έληξε στις 31 Μαρτίου 2017 είναι διαθέσιμες στην ιστοσελίδα της Τράπεζας.